

Publicación #96

PULSO CIUDADANO

Julio 2024/ (24-26 Julio)

Percepción Contexto Económico /
Evaluación de Gobierno / Preferencias
presidenciales / Problema país / Conocimiento y
Evaluación Gabinete - Congreso - Poder Judicial /
Delincuencia / Caso Eduardo Macaya / Confianza
en Poder Judicial y Percepción de igualdad en la
justicia



PULSO
CIUDADANO
ACTIVA

AENOR

Servicio
Certificado
ISO 20252



**BRANDING Y
COMUNICACIONES**



**CUSTOMER
EXPERIENCE-CX**



OPINIÓN PÚBLICA



INNOVACIÓN

Activa es una de las principales consultoras de **Research, Data Analytics y Opinión Pública** en el país.

Con un equipo profesional multidisciplinario **experto en research y consultoría**.

Especializada en **conectar los Insights con la acción** para apoyar **decisiones de alto impacto** en el negocio de nuestros clientes.

Con sólida presencia en **Chile, Perú y México**.



Norma ISO 20.252



Este estudio se ha realizado en cumplimiento de la **Norma ISO 20.252**, norma internacional que establece los términos y definiciones así como los requisitos de servicio para organizaciones y profesionales que llevan a cabo investigaciones de mercado, social y opinión.

Activa esta certificada en la Norma ISO 20252 hasta el año 2024, Certificación que es auditada por AENOR.



ACTIVA

Antecedentes

 PULSO
CIUDADANO

Antecedentes

Activa, con el interés de hacer un aporte a la discusión en temas de Opinión Pública, ha decidido lanzar Pulso Ciudadano, un estudio de opinión / tracking mensual. Utiliza una metodología de entrevistas online por medio de un **Panel Online** representativo a nivel nacional.

La muestra de la (24-26 Julio) de Julio 2024 es de **1.070** casos con cobertura nacional.

Los temas estudiados son:

- Percepción de la situación económica del país.
- Evaluación presidente y del Gobierno.
- Preferencias presidenciales
- Principales problemas del país.
- Conocimiento y evaluación del Gabinete, Congreso y Poder Judicial.
- Delincuencia.
- Caso Eduardo Macaya.
- Confianza en Poder Judicial y Percepción de igualdad en la justicia.



ACTIVA

Metodología



PULSO
CIUDADANO

Metodología

Diseño de Investigación	Estudio cuantitativo, sobre la base de entrevistas online a través de un panel representativo con cobertura nacional.
Población en estudio	Público en general, hombres y mujeres mayores de 18 años, pertenecientes a los grupos socioeconómicos (GSE) ABC1, C2, C3 y DE. Residentes de Santiago y Regiones, considerando una cobertura de 151 comunas a nivel nacional.
Diseño muestral	<p>Diseño No probabilístico. Se realizó un total de 1.070 entrevistas estratificadas apropiadamente por las variables de Género, Edad, GSE y Zona.</p> <p>Con el objetivo de proyectar resultados poblacionales, la muestra fue ponderada de acuerdo al peso real de cada segmento: Género, Edad, Zona y GSE en la población proyectada por el Censo 2017 e información de GSE de la AIM (Asociación de Empresas de Estudios de Mercados de Chile).</p> <p>El margen de Error Muestral para el total de la muestra es de un +/- 3,0 %, bajo supuestos de aleatoriedad simple, un nivel de confianza del 95% y varianza máxima de los estimadores.</p>
Selección muestral	<p>Selección en base a un panel online con una tasa de respuesta del 27%.</p> <p>El panel utilizado corresponde a la empresa OpinandoOnline www.opinandoonline.com. Panel en proceso de certificación Norma ISO 26.362</p>
Instrumento de medición	Cuestionario de 9 minutos de duración promedio.
Fecha de campo	Realizado (24-26 Julio)
Desarrollado por	Este estudio ha sido elaborado en su totalidad por Activa.
Financiamiento	Estudio financiado en un 100% por Activa.

Tamaño y segmentación muestral

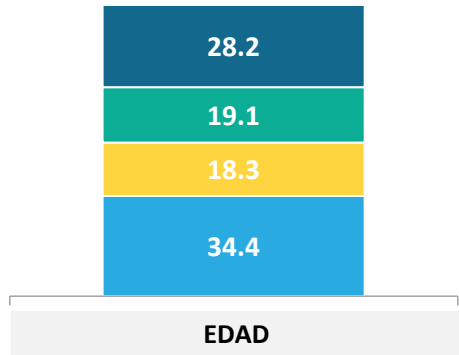
Para proyectar resultados poblacionales, cada segmento fue ponderado por su peso real en la población de acuerdo a las proyecciones del Censo 2017 y proyecciones de GSE AIM 2008. Las variables de ponderación son a nivel de: edad, género, zona y GSE.

(*) Error muestral calculado bajo supuesto de aleatoriedad simple, un nivel de confianza del 95% y varianza máxima del estimador proporcional.

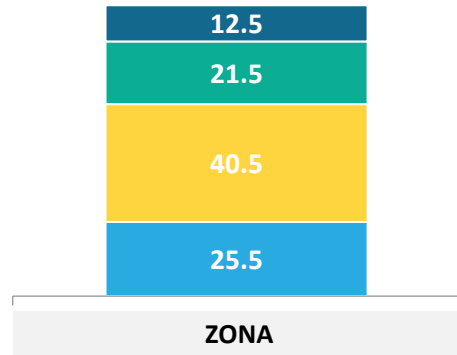
Variable	Segmentos	Tamaño Muestral	Error Muestral Máximo(*)
GSE	ABC1	123	8,8 %
	C2	459	4,6 %
	C3	290	5,8 %
	DE	198	7,0 %
EDAD	18 - 30	192	7,1 %
	31 - 40	304	5,6 %
	41 - 50	259	6,1 %
	51 - ++	315	5,5 %
GÉNERO	Hombre	542	4,2 %
	Mujer	528	4,3 %
ZONA	Metropolitana	618	3,9 %
	Norte	102	9,7 %
	Centro	155	7,9 %
	Sur	195	7,0 %
Total		1070	3,0 %

Perfil de ponderación

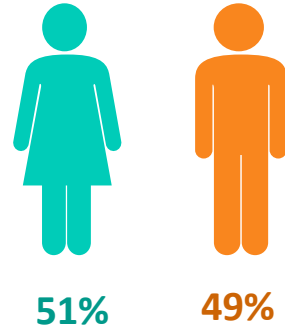
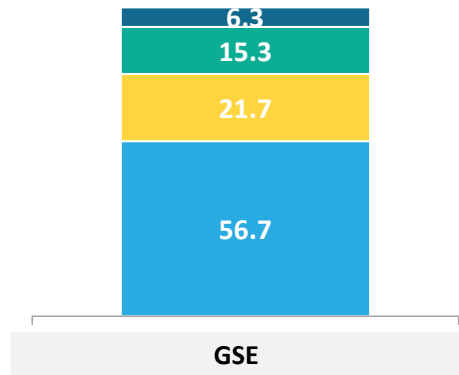
■ 18 - 30 ■ 31 - 40 ■ 41 - 50 ■ 51 o más



■ Norte ■ Centro ■ RM ■ Sur



■ C1 ■ C2 ■ C3 ■ D



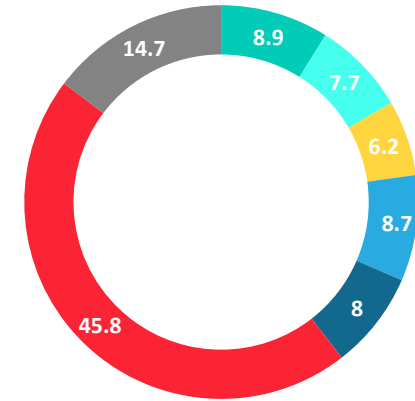
GÉNERO

Datos expresados en porcentajes (%). Sobre la Base del Total Entrevistas (N: 1070 EM: +/- 3,0 %) Zona Norte: Regiones XV, I, II, III, IV; Centro: Regiones V, VI, VII; Sur: Regiones VIII, IX, XIV, XVI, X, XI, XII.

POSICIÓN POLÍTICA

¿Cuál es tu posición política, independiente que seas militante de algún partido político?...

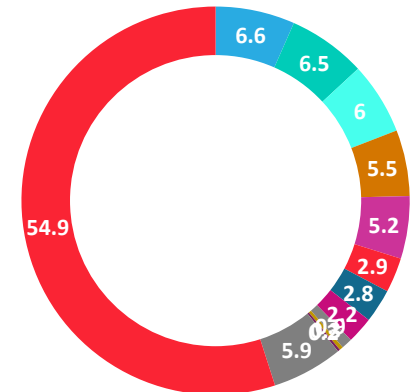
- Izquierda
- Centro izquierda
- Centro
- Centro Derecha
- Derecha
- Sin Posición Política
- No sé



IDENTIFICACIÓN CON COALICION POLÍTICA

¿Y con cuál de las siguientes coaliciones políticas te sientes más identificado?

- Partido Republicano
- Independiente
- Frente Amplio
- Nueva Mayoría (PS - PPD - PRSD)
- Chile Vamos (UDI - RN - EVOPOLI - PRI)
- DC
- PC
- Partido de la gente
- Partido Demócrata
- Partido Liberal
- Amarillos
- No sabe / No responde
- Ninguna





ACTIVA

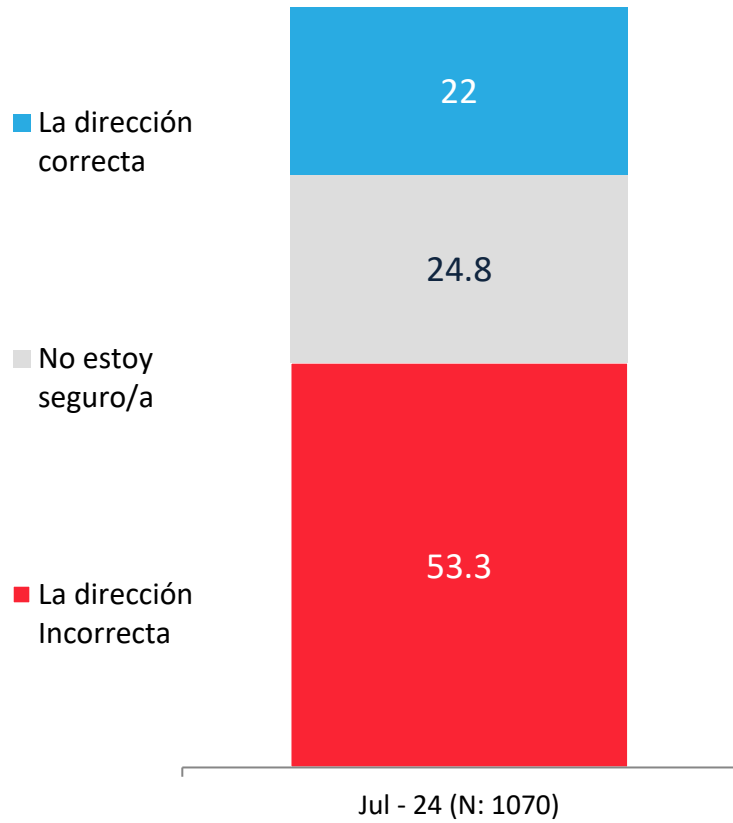
Percepción de la **economía**



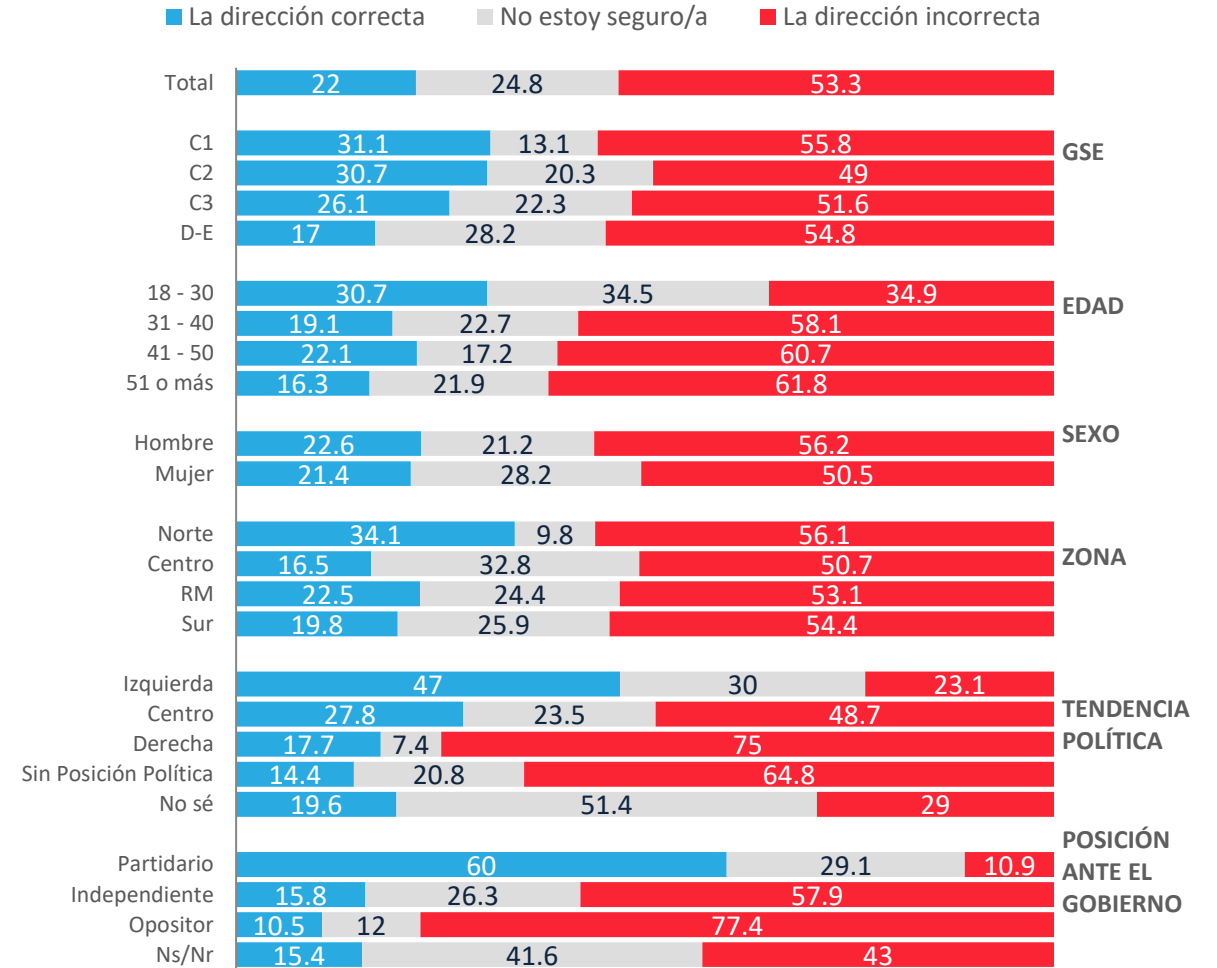
PULSO
CIUDADANO

Situación actual del país: Percepción del avance de Chile

En general, considerando todos los aspectos, económicos, valóricos, políticos, sociales ... ¿Crees que Chile avanza en...?

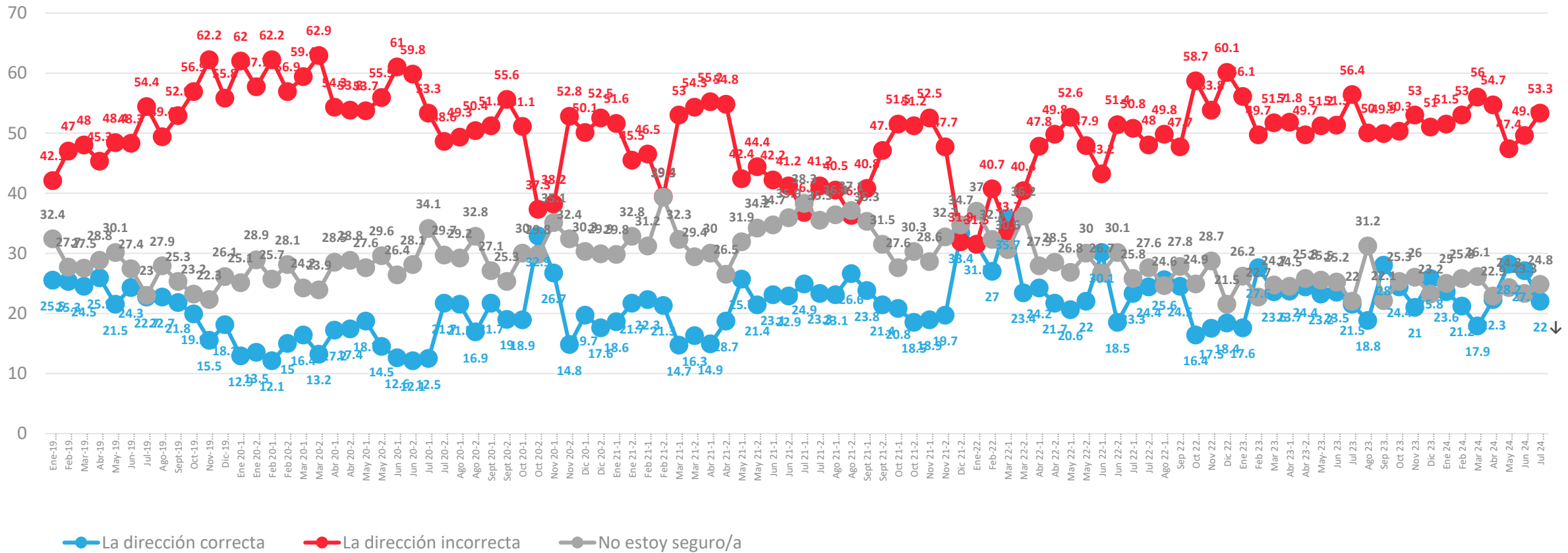


APERTURA POR SEGMENTOS



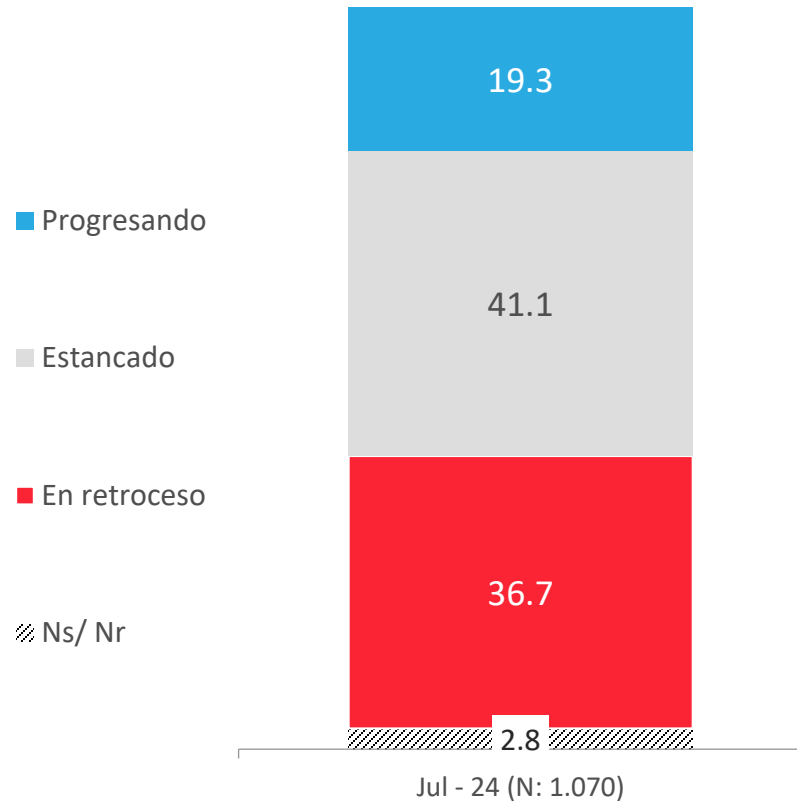
Evolutivo situación actual del país: Percepción del avance de Chile

En general, ¿crees que Chile avanza en...?

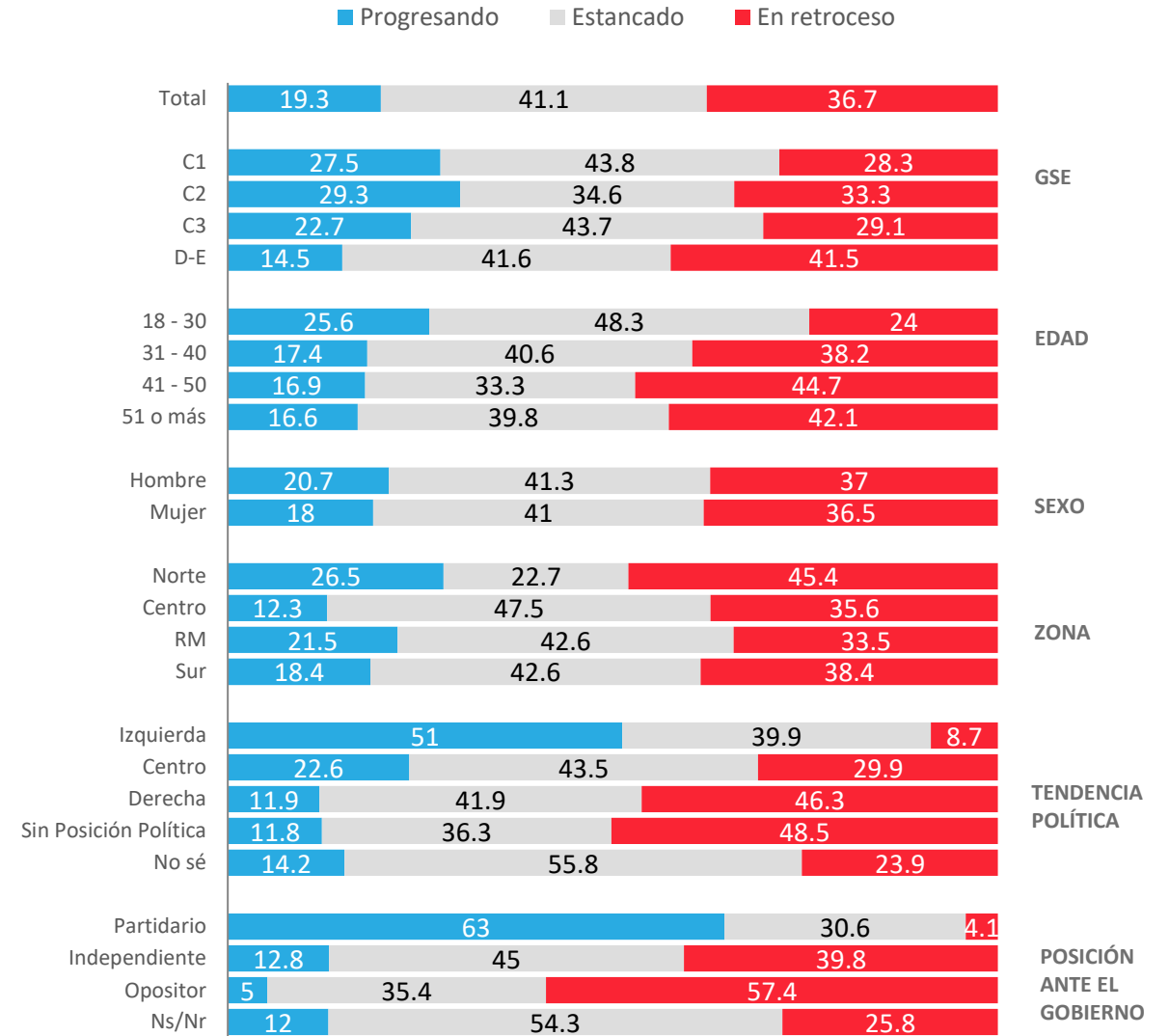


Situación actual del país: Percepción del progreso de Chile

En general, ¿usted considera que actualmente Chile está progresando, estancado o en retroceso?



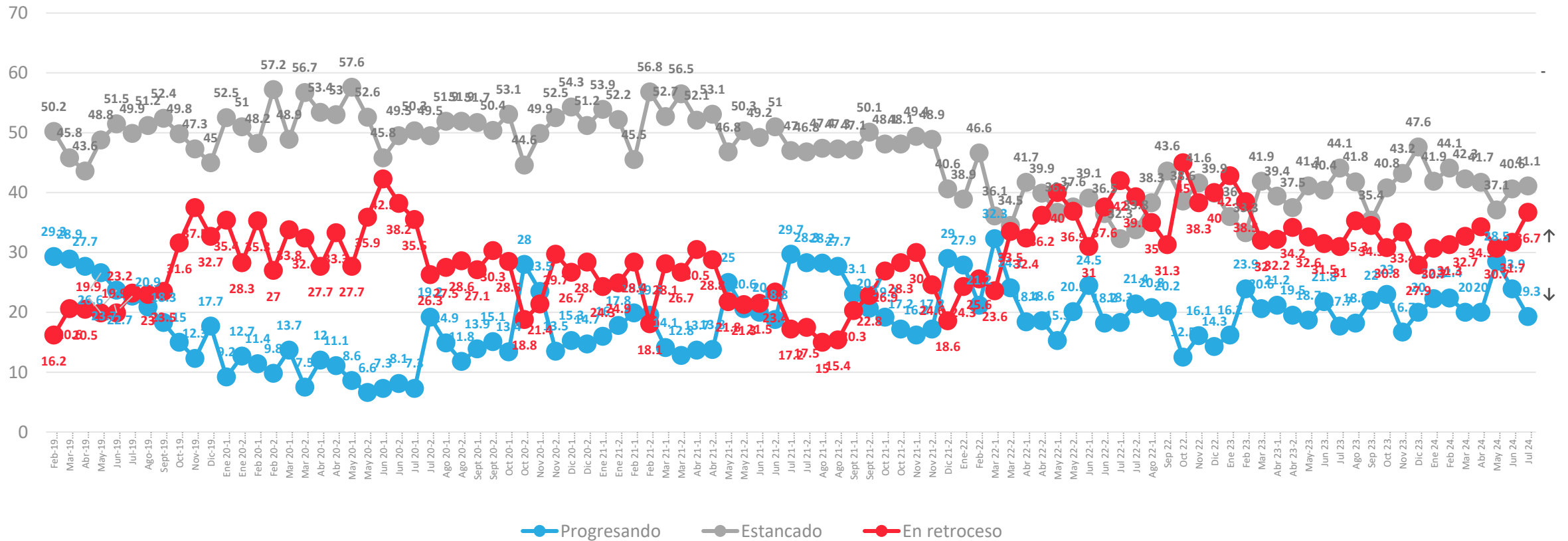
APERTURA POR SEGMENTOS



* No considera los No sé

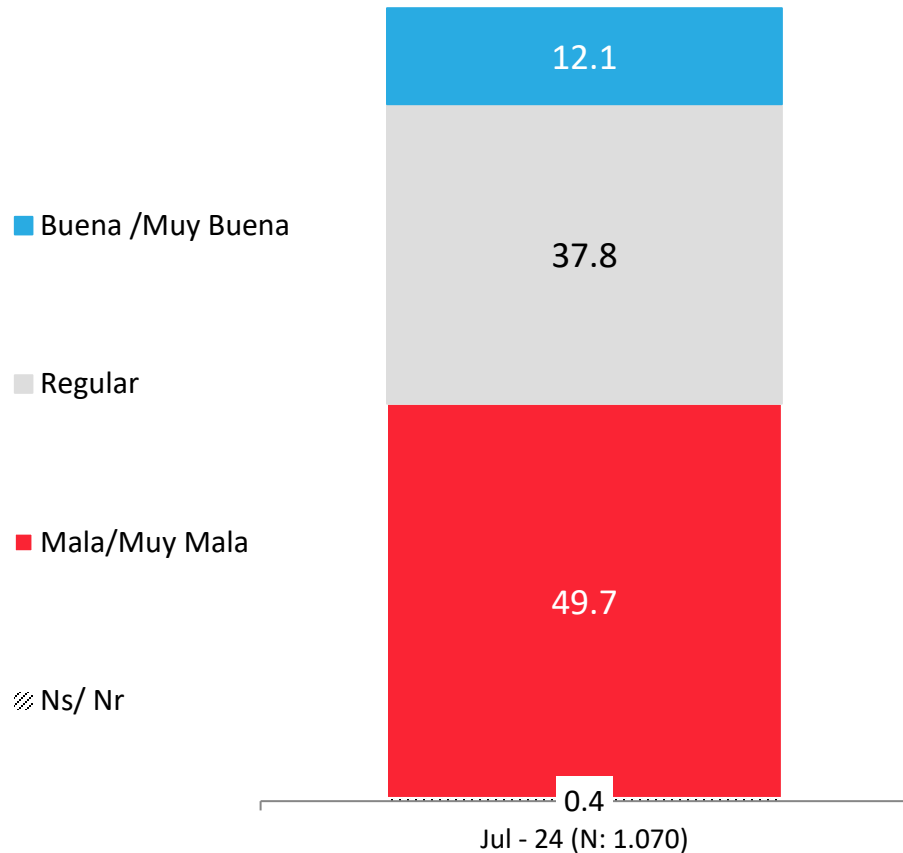
Evolución situación actual del país: Percepción del progreso de Chile

En general, ¿Usted considera que actualmente Chile está progresando, estancado o en retroceso?

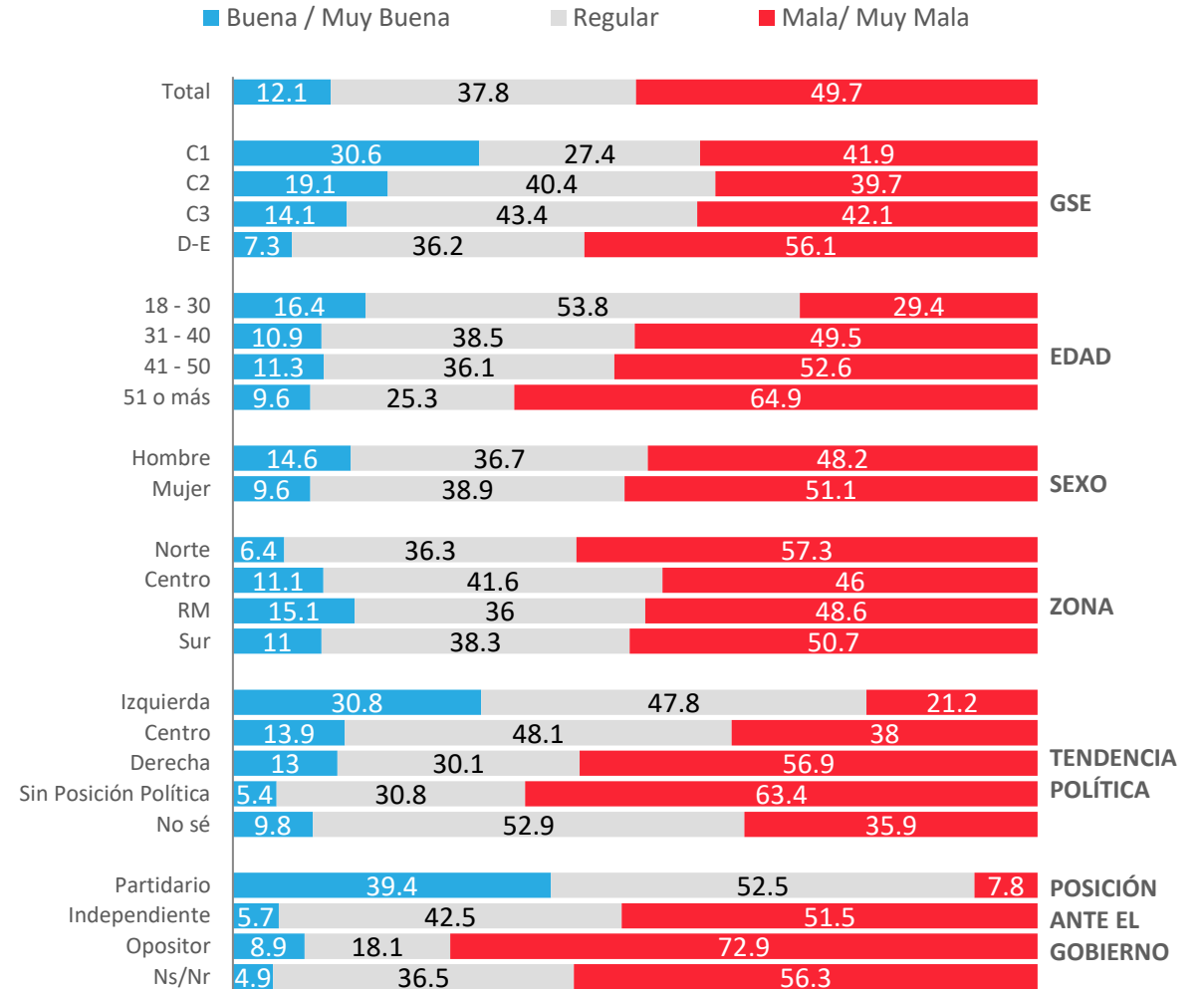


Situación económica país: Evaluación actual

¿Cómo calificarías la situación económica actual del país?



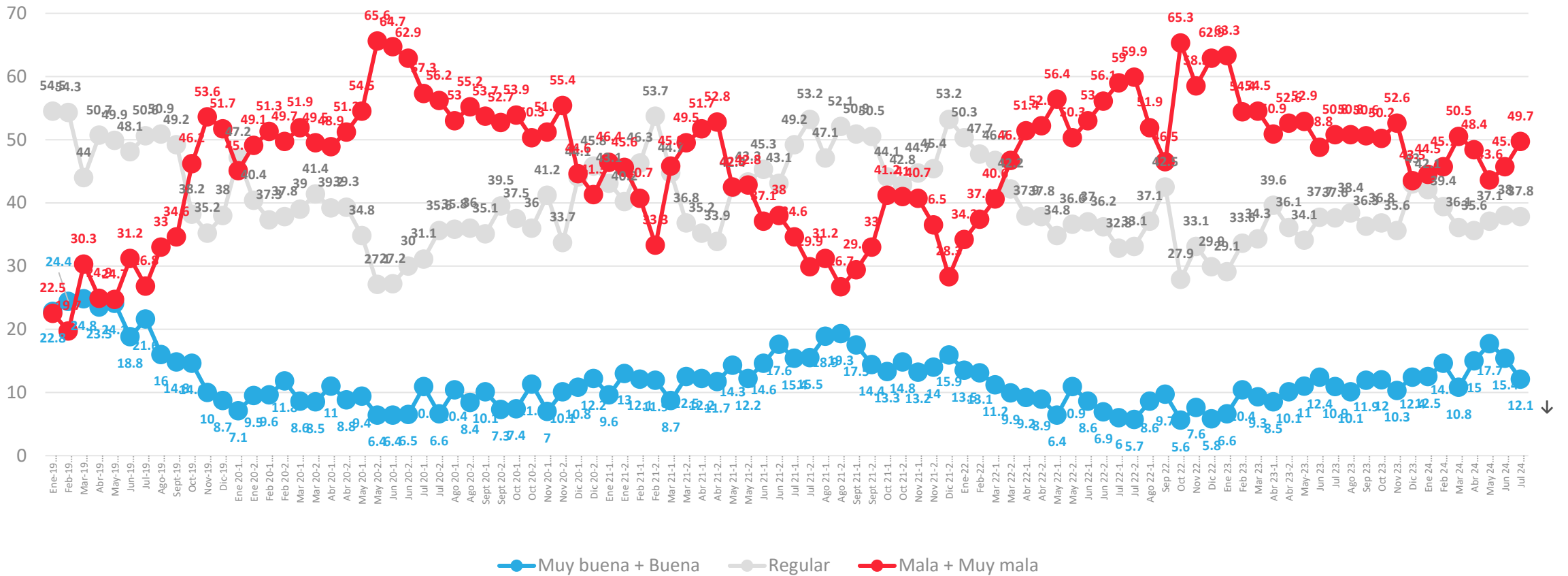
APERTURA POR SEGMENTOS



* No considera los No sé

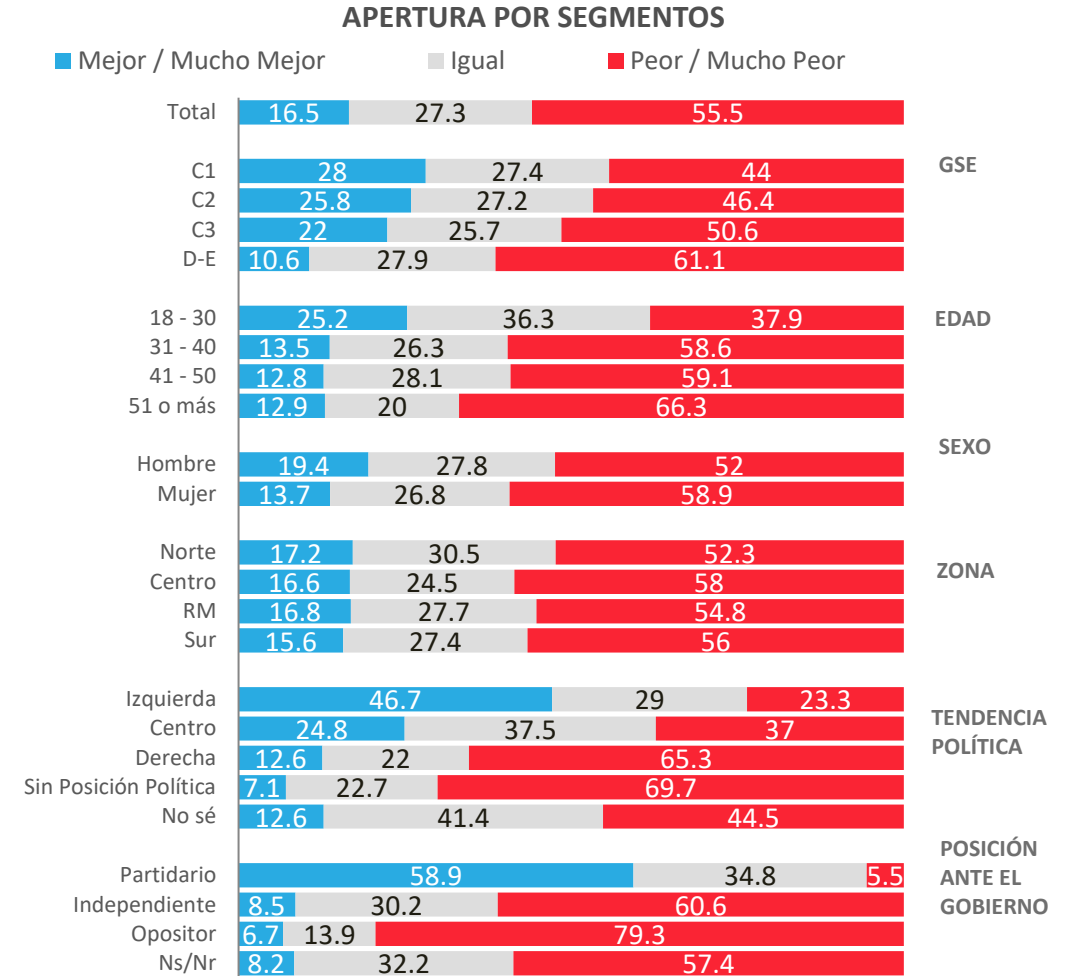
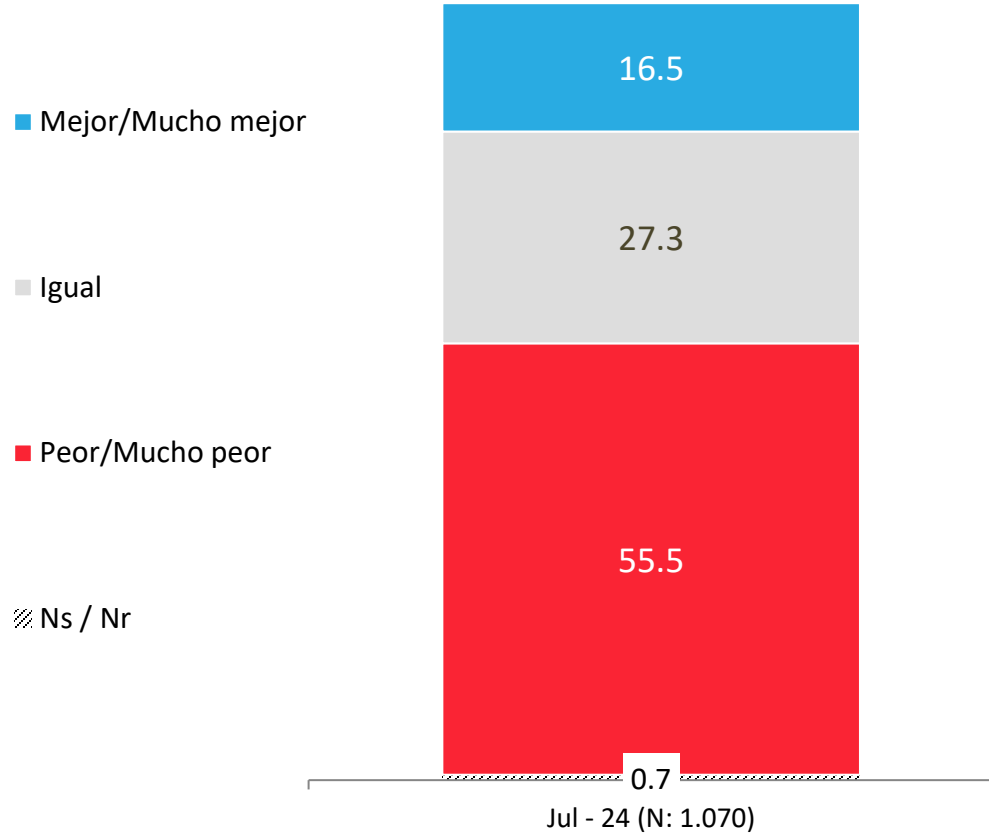
Evolución situación económica país: Evaluación actual

¿Cómo calificarías la situación económica actual del país?



Situación económica país: Comparación con año anterior

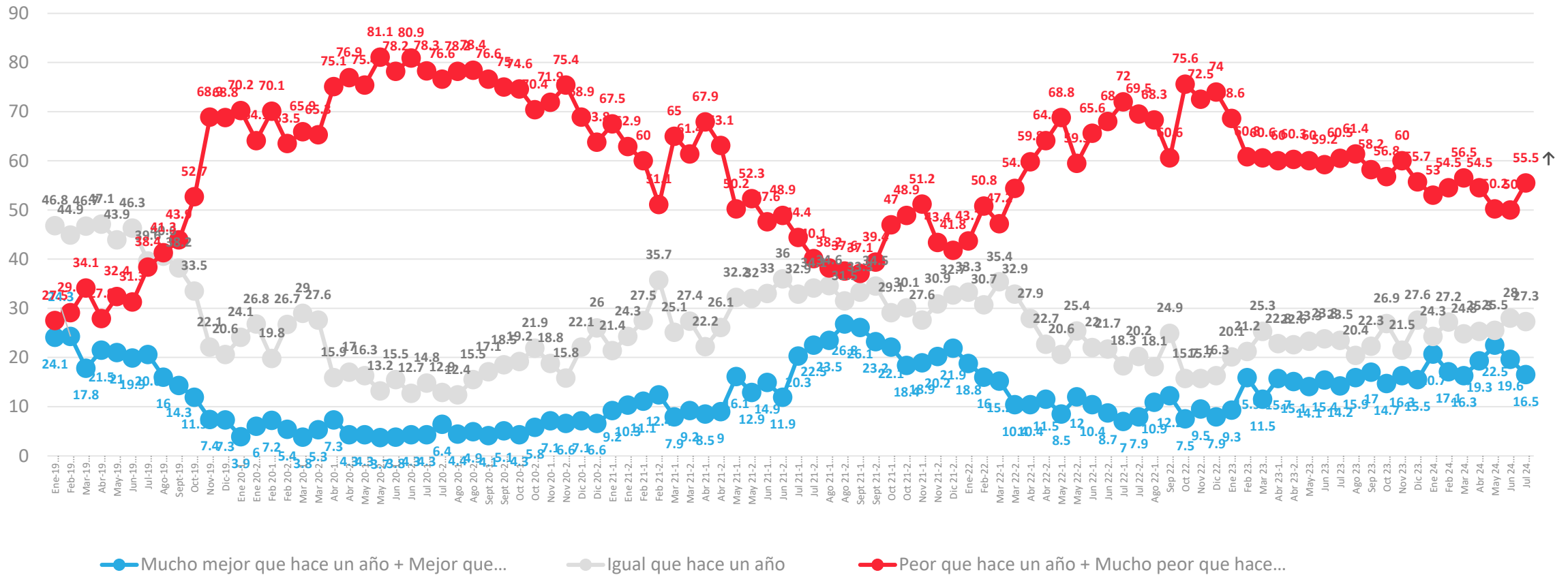
Comparando la situación económica actual del país con la de hace un año atrás, dirías que hoy está...



* No considera los No sé

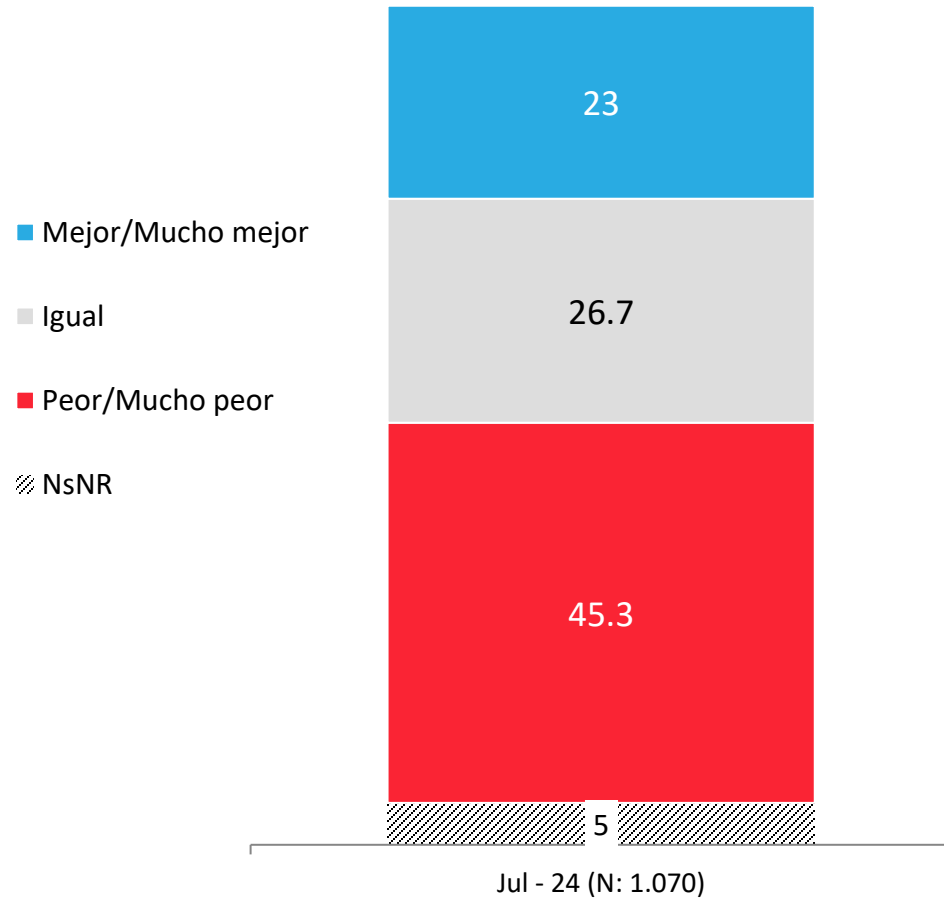
Evolutivo económica país: Comparación con año anterior

Comparando la situación económica actual del país con la de hace un año atrás, dirías que hoy está...



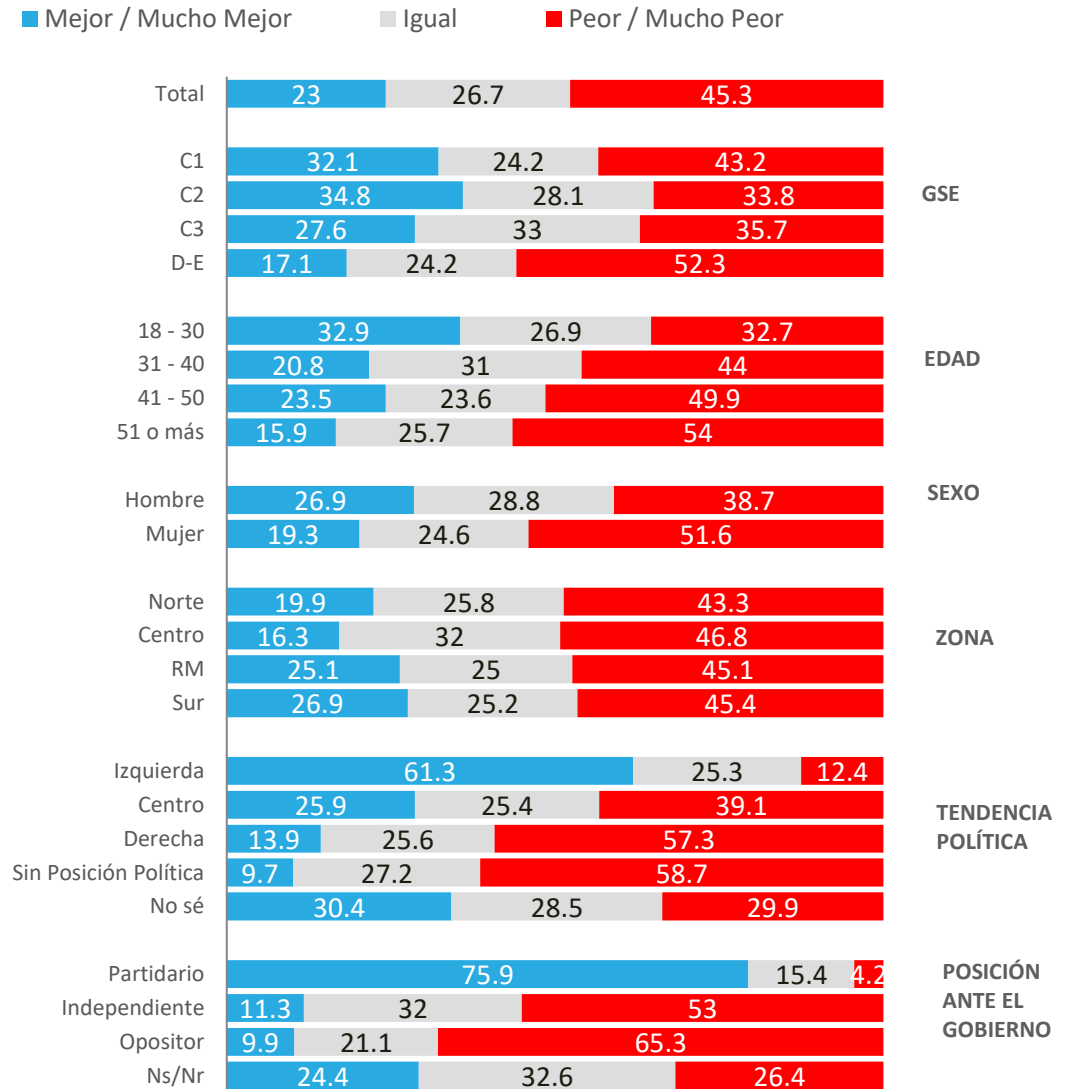
Situación económica país: Proyección a futuro

Pensando en el futuro, crees que la situación económica del país en un año estará...



Datos expresados en porcentajes (%). Sobre la Base del Total Entrevistas (N: 1.070 EM: +/- 3,0 %)

APERTURA POR SEGMENTOS

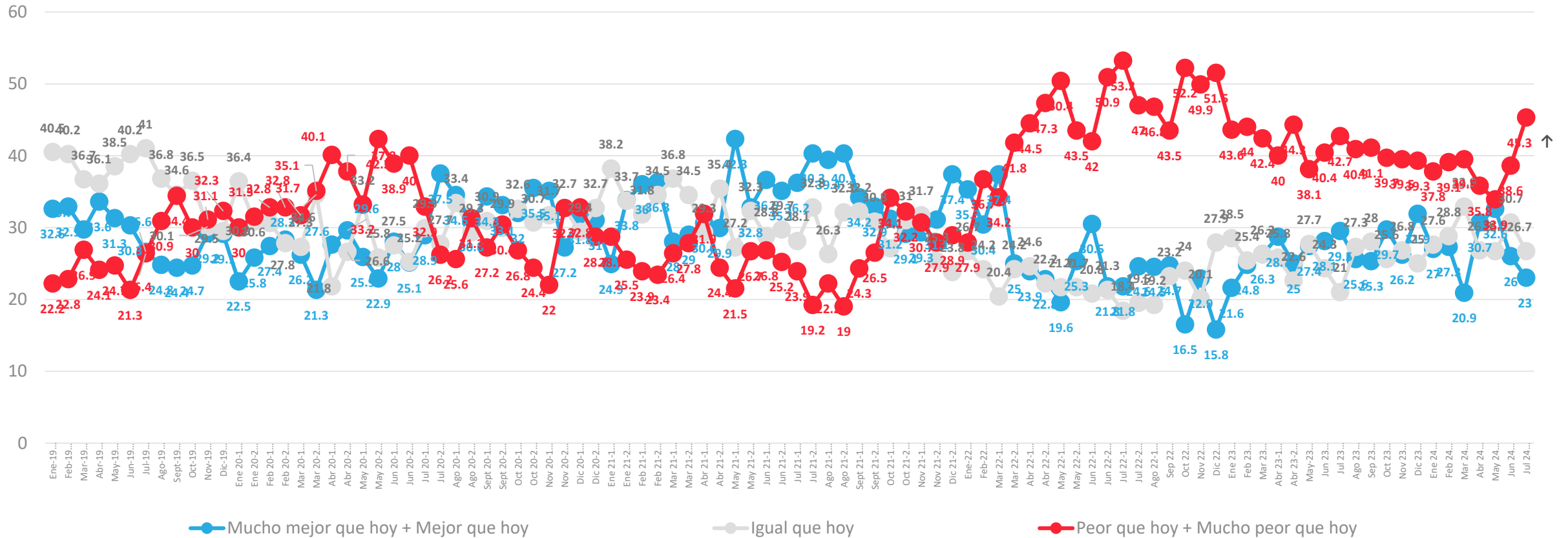


* No considera los No sé

↕ Diferencias significativas al 5% de significancia estadística

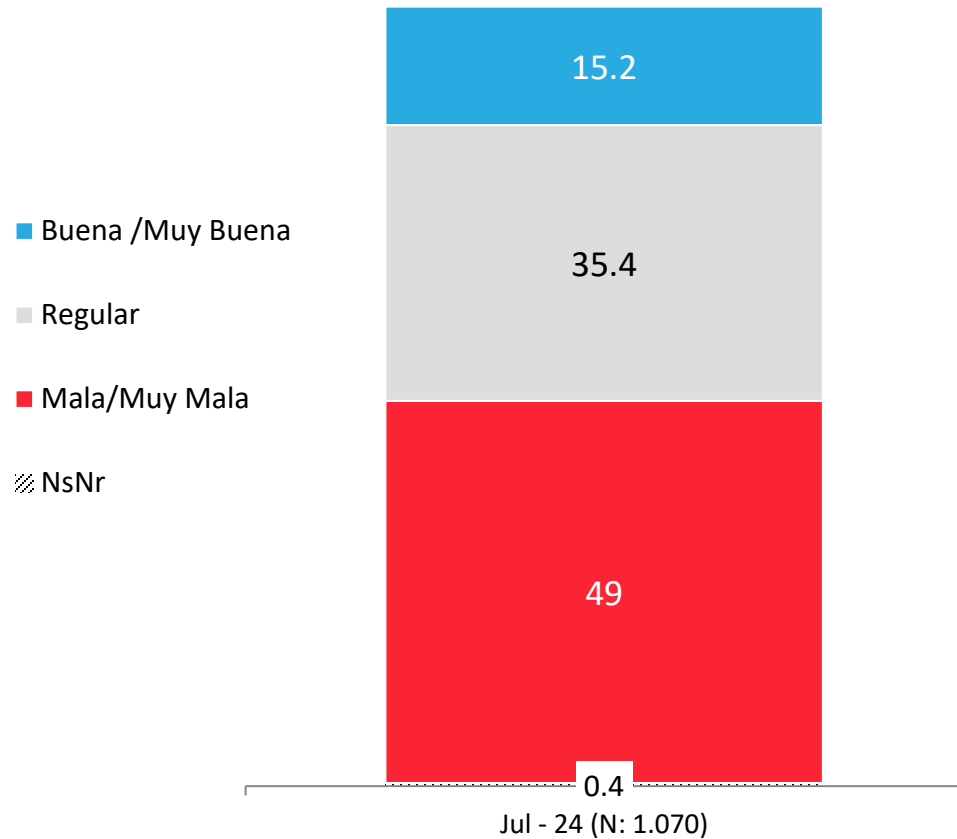
Evolución situación económica país: Proyección a futuro

Pensando en el futuro, crees que la situación económica del país en un año estará...

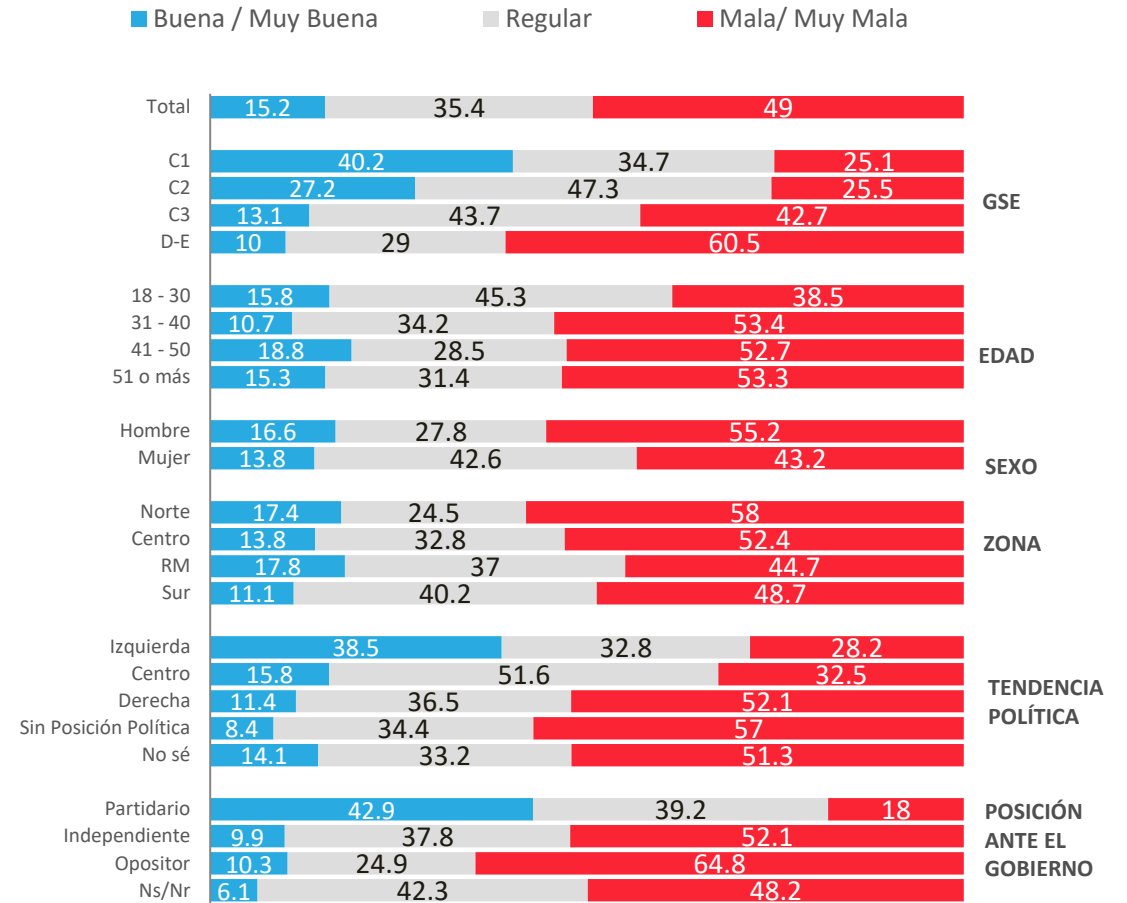


Situación económica personal: Evaluación actual

¿Cómo calificarías tu situación económica actual?



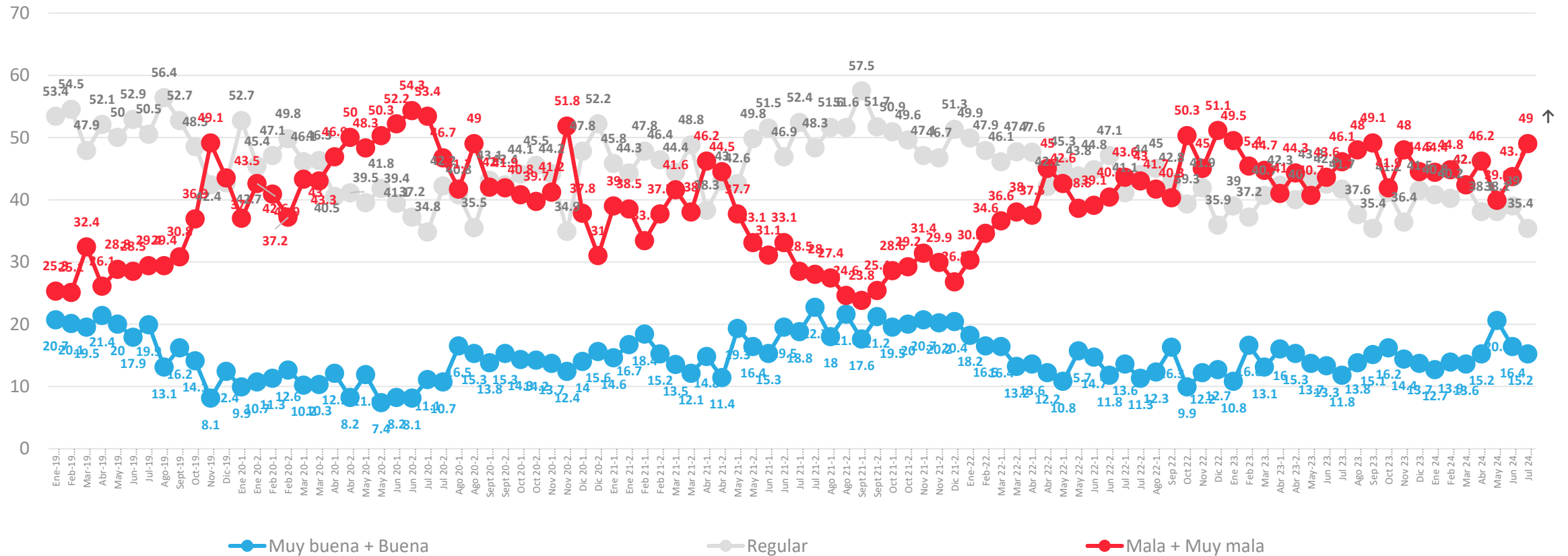
APERTURA POR SEGMENTOS



* No considera los No sé

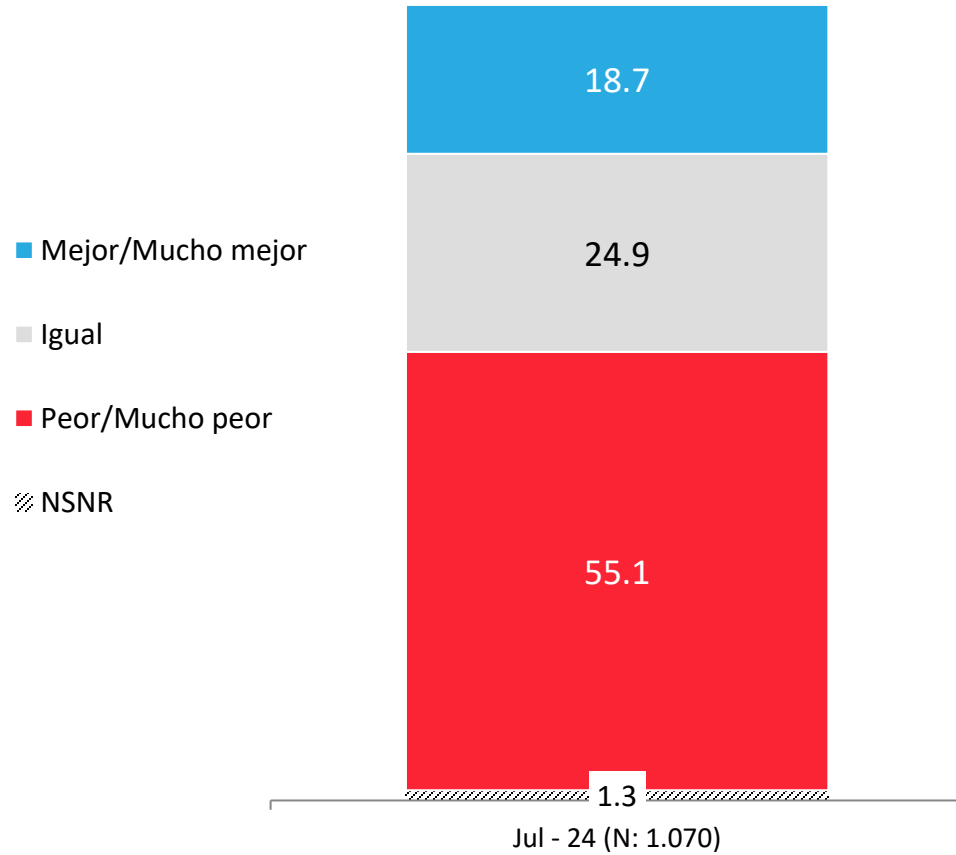
Evolución económica personal: Evaluación actual

¿Cómo calificarías tu situación económica actual?

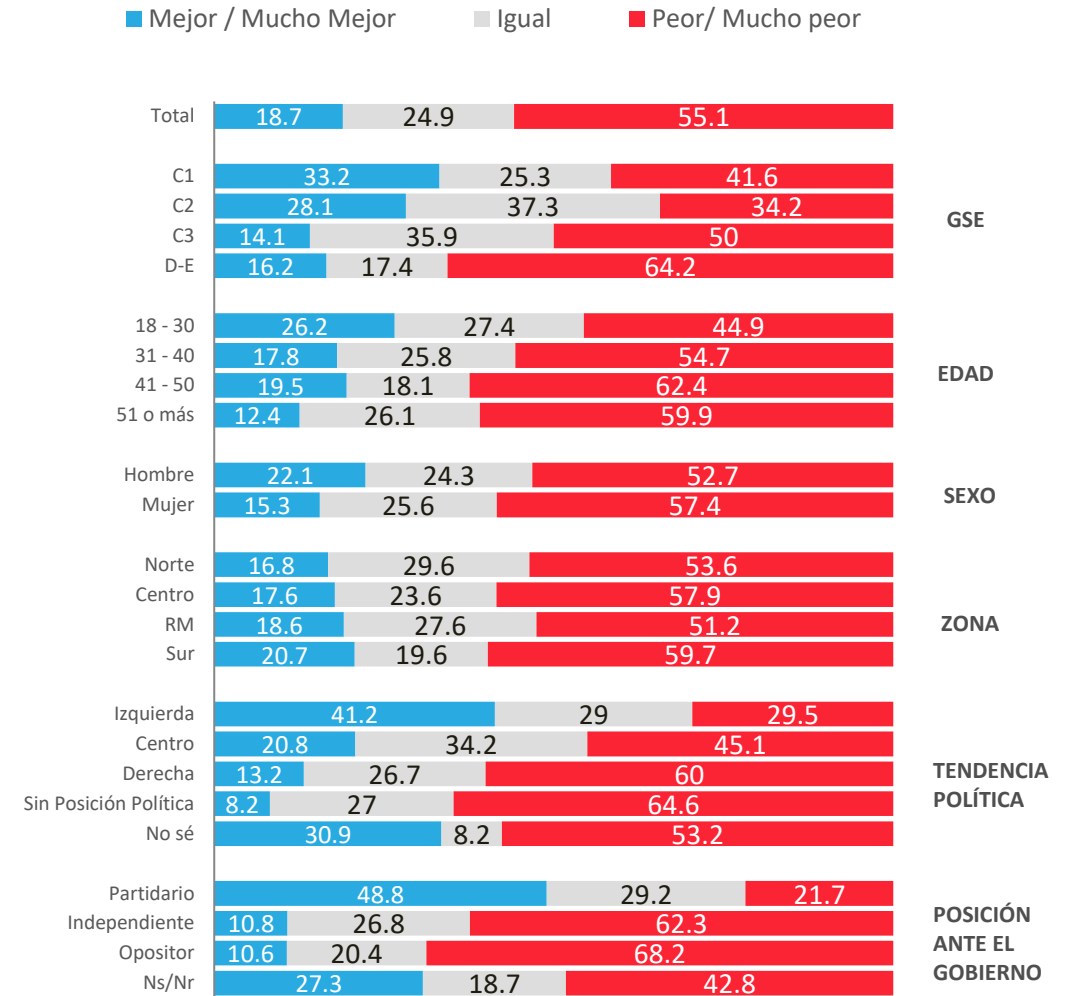


Situación económica personal: Comparación con año anterior

Comparando tu situación económica actual con la de hace un año, dirías que hoy está



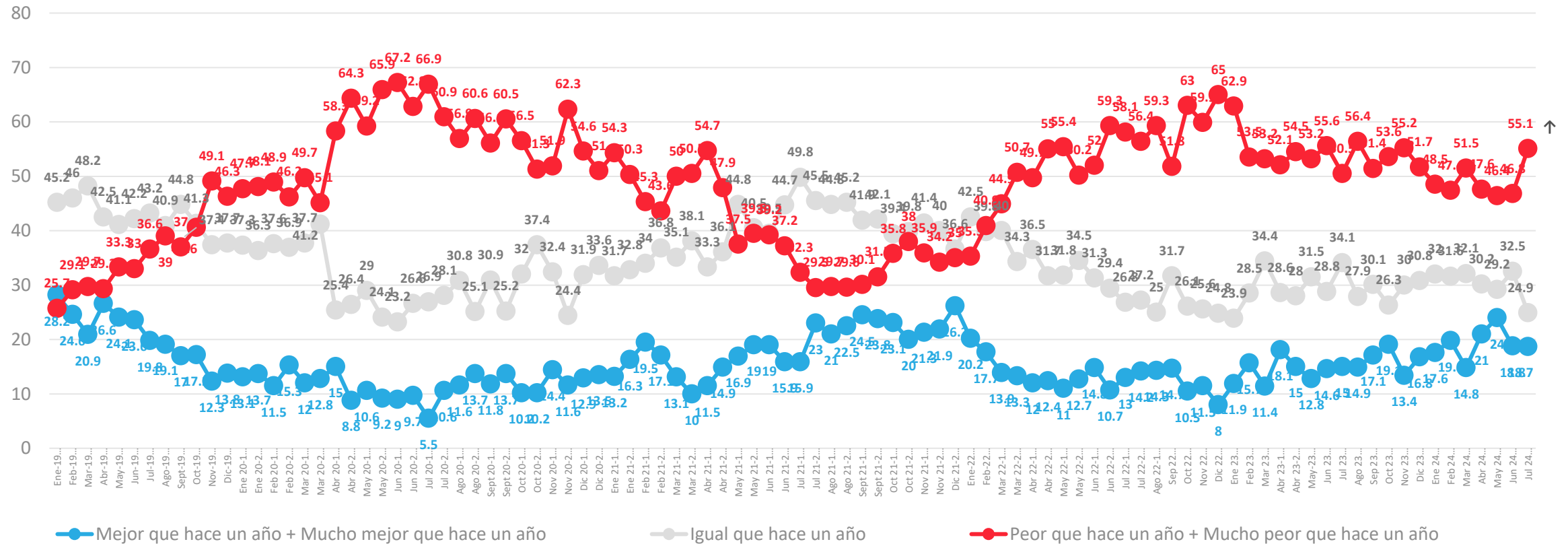
APERTURA POR SEGMENTOS



* No considera los No sé

Evolutivo económica personal: Comparación con año anterior

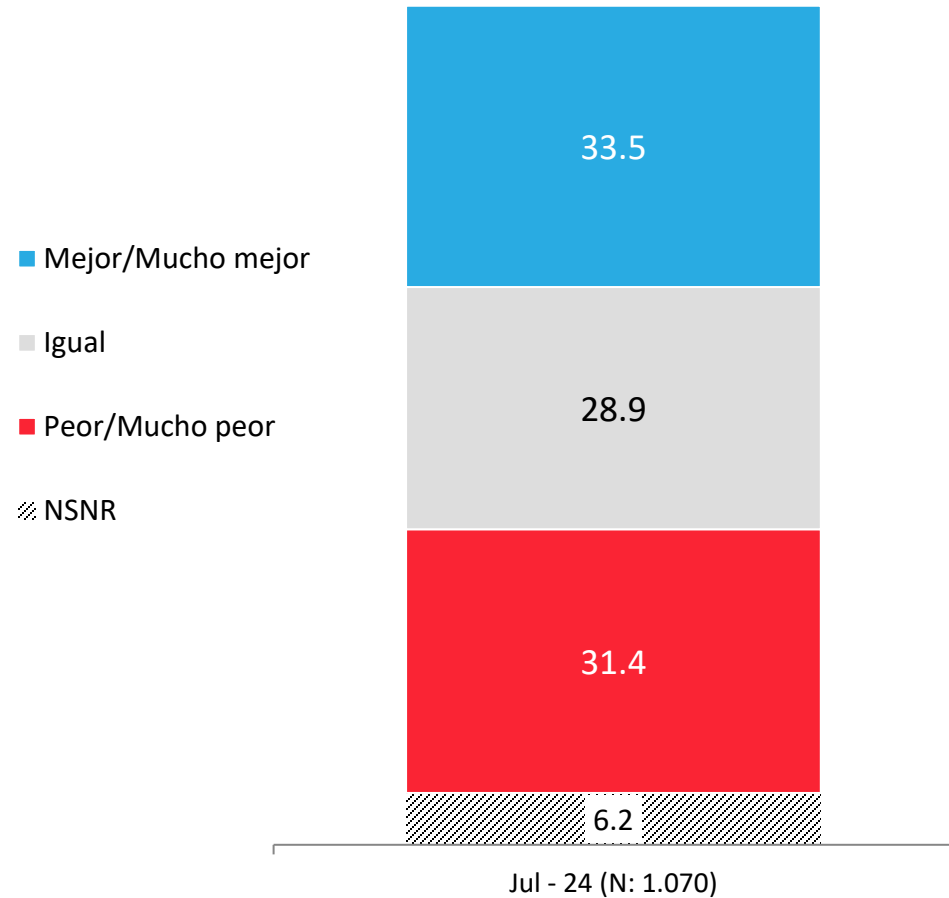
Comparando tu situación económica actual con la de hace un año, dirías que hoy está



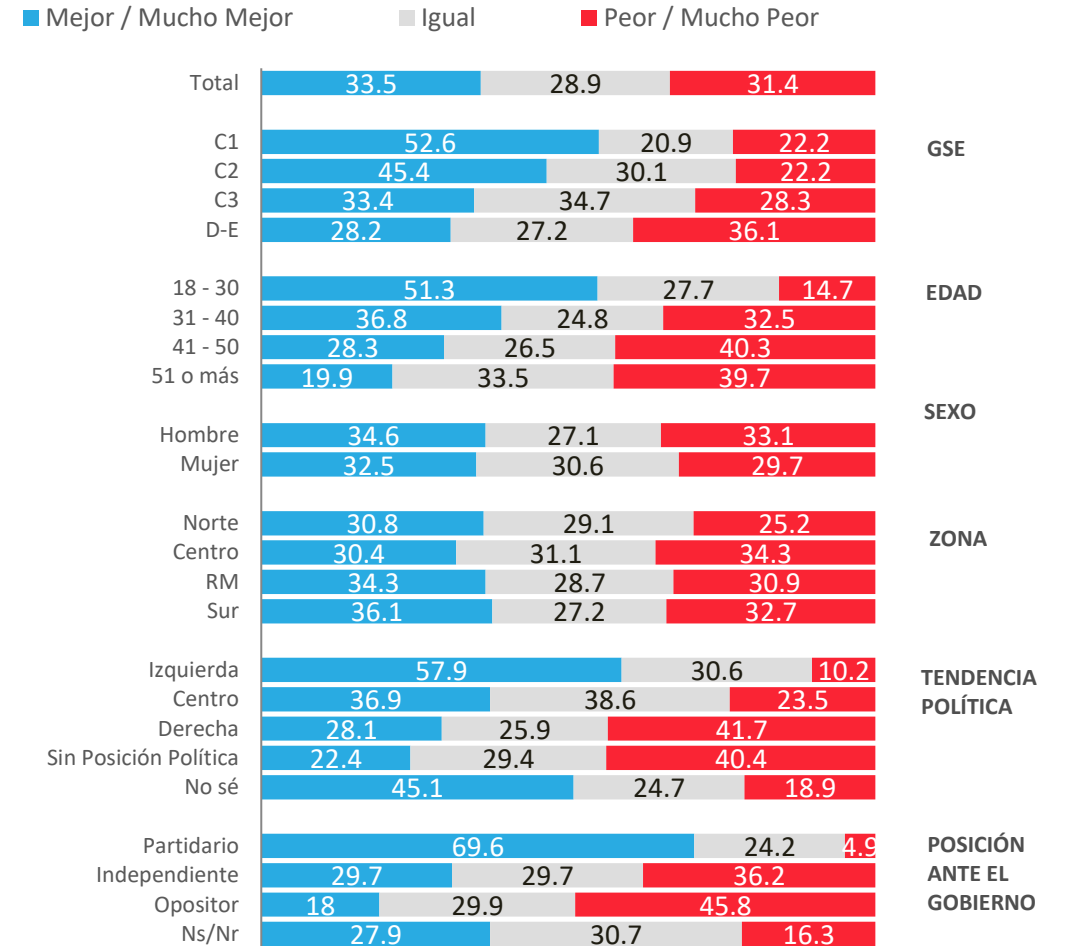
* No considera los No sé

Situación económica personal: Proyección a futuro

Pensando en el futuro, crees que tu situación económica en un año estará...



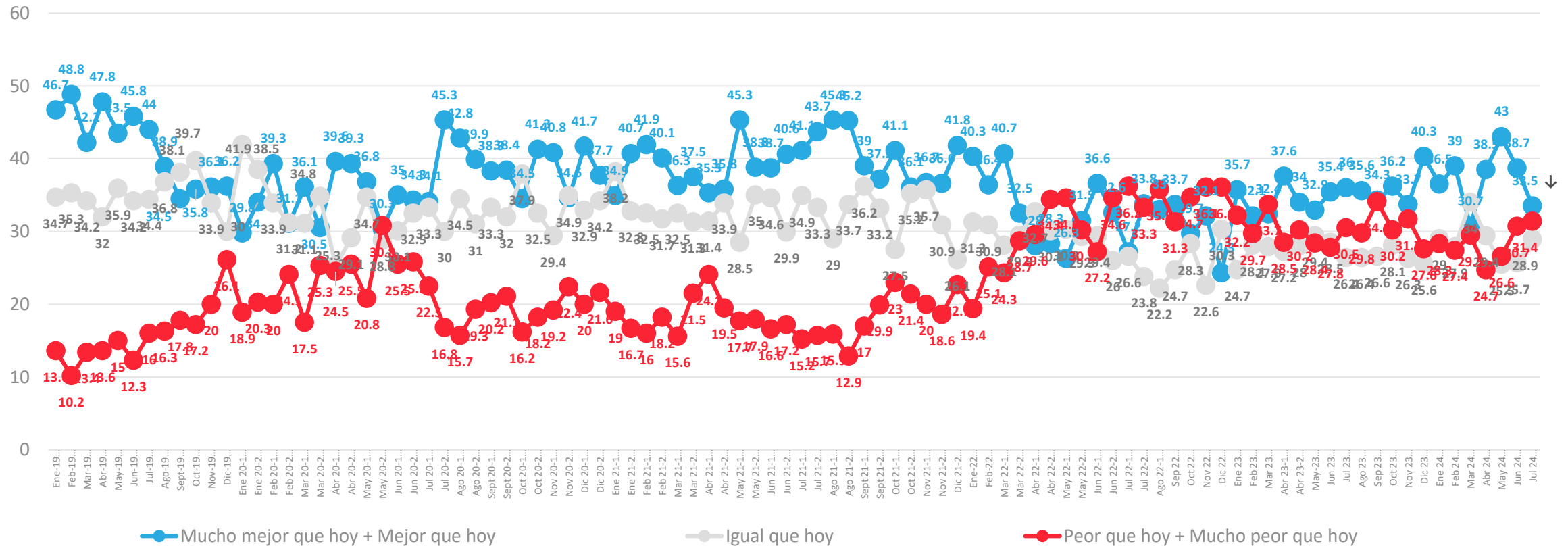
APERTURA POR SEGMENTOS



* No considera los No sé

Evolutivo Situación económica personal: Proyección a futuro

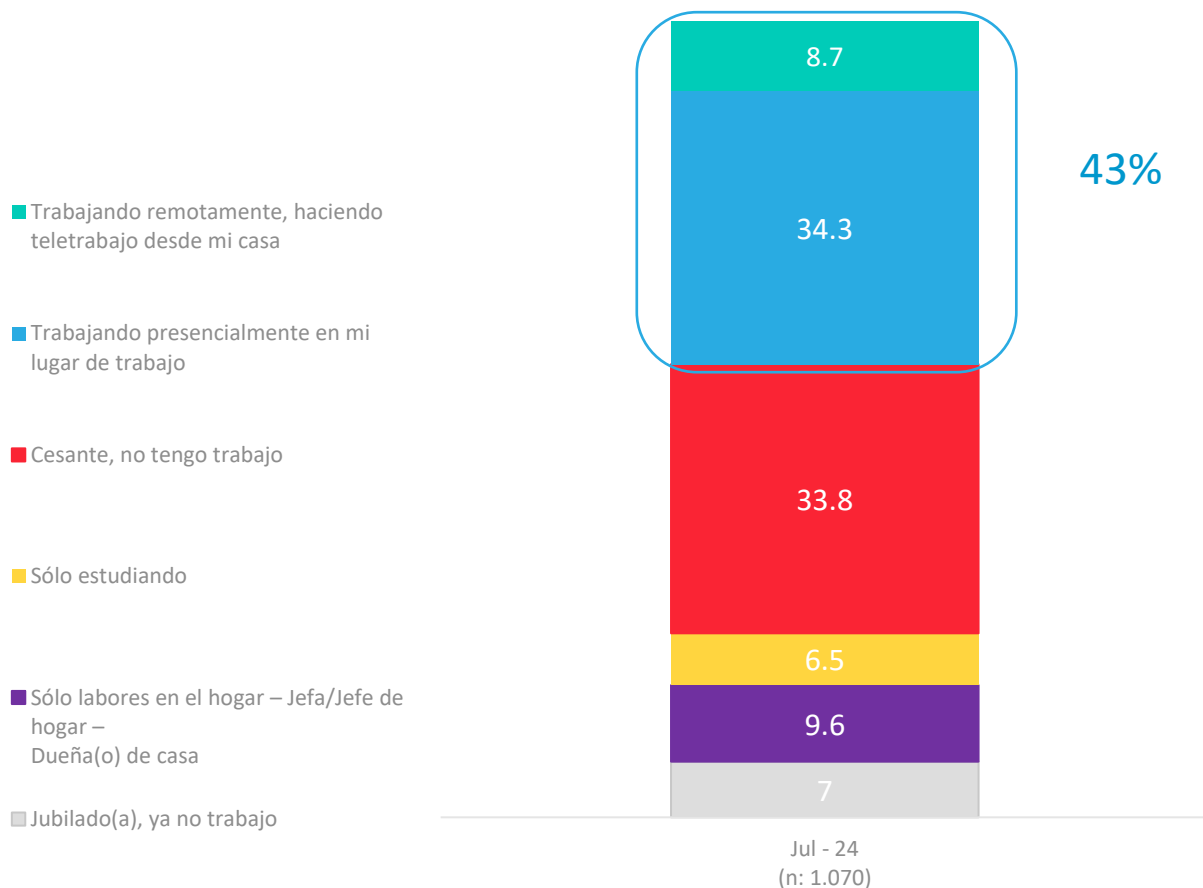
Pensando en el futuro, crees que tu situación económica en un año estará...



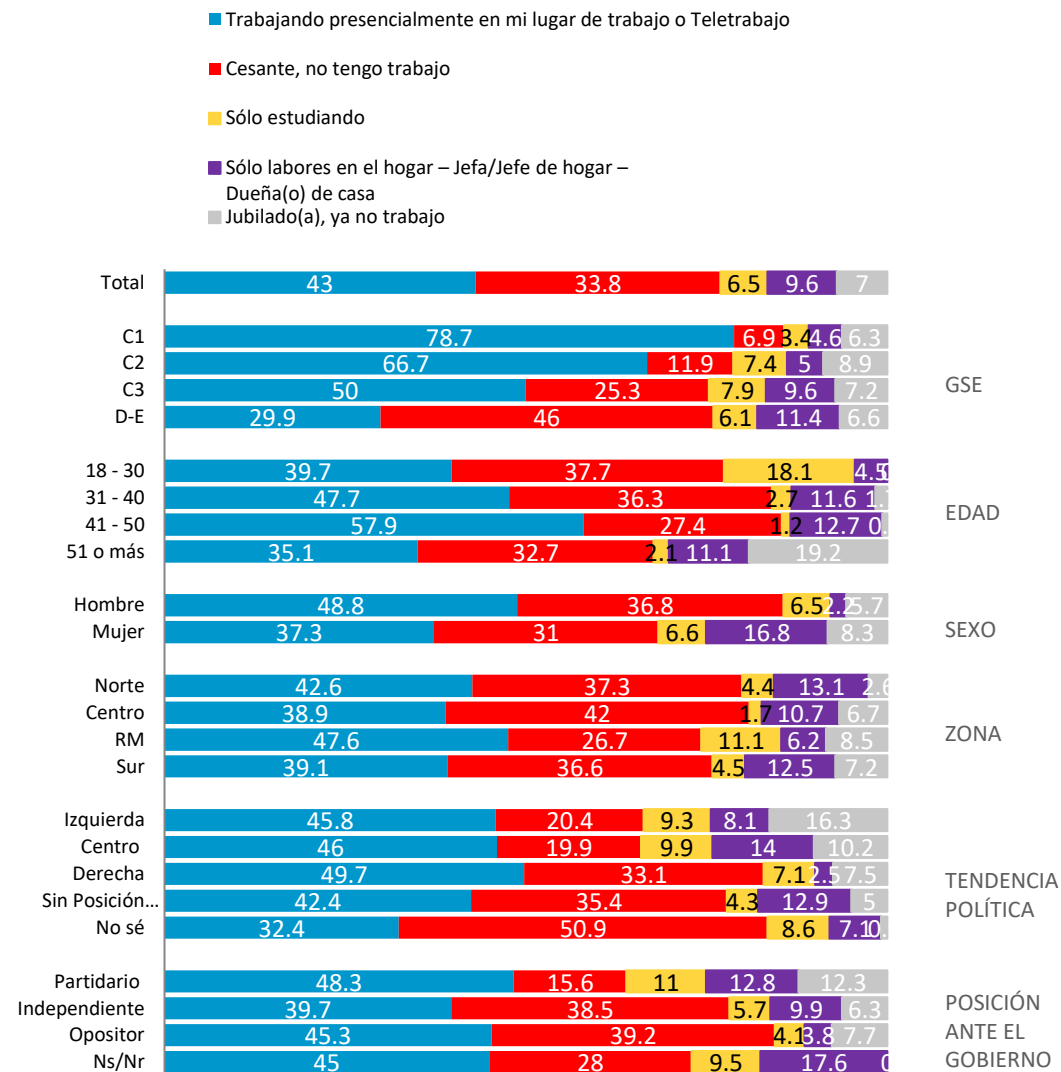
* No considera los No sé

Situación Laboral Actual

Actualmente, ¿cuál es tu situación laboral?

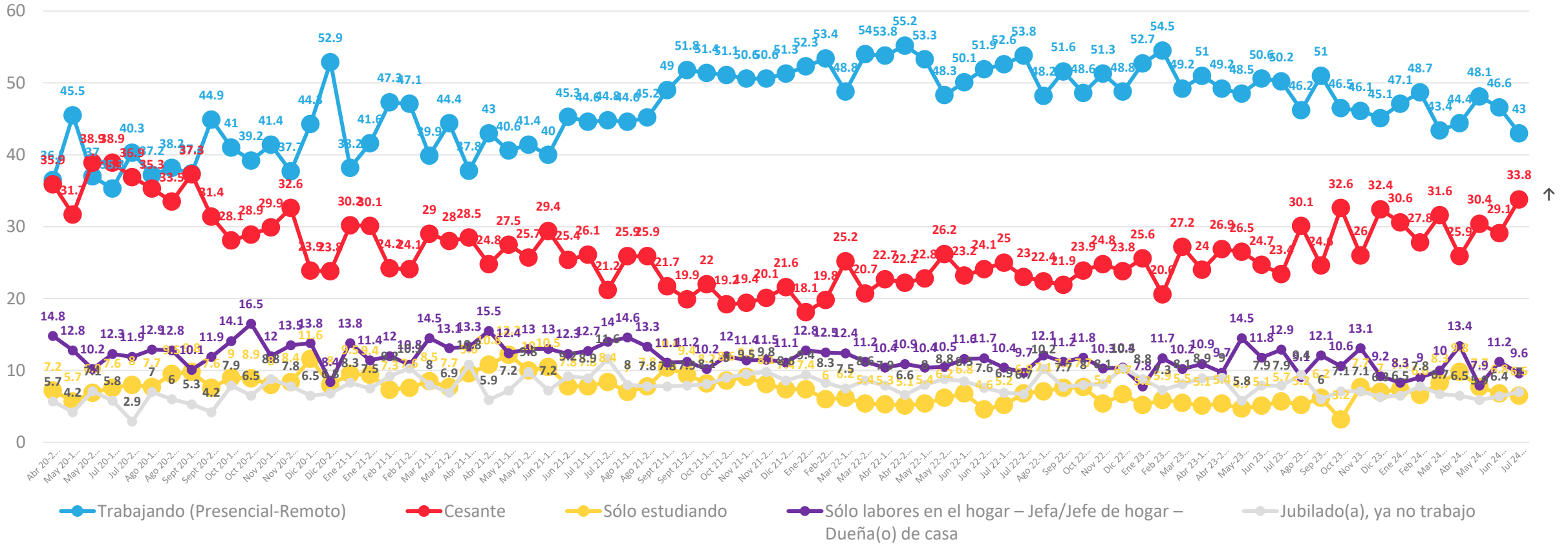


APERTURA POR SEGMENTOS



Evolutivo Situación Laboral Actual

Actualmente, ¿cuál es tu situación laboral?

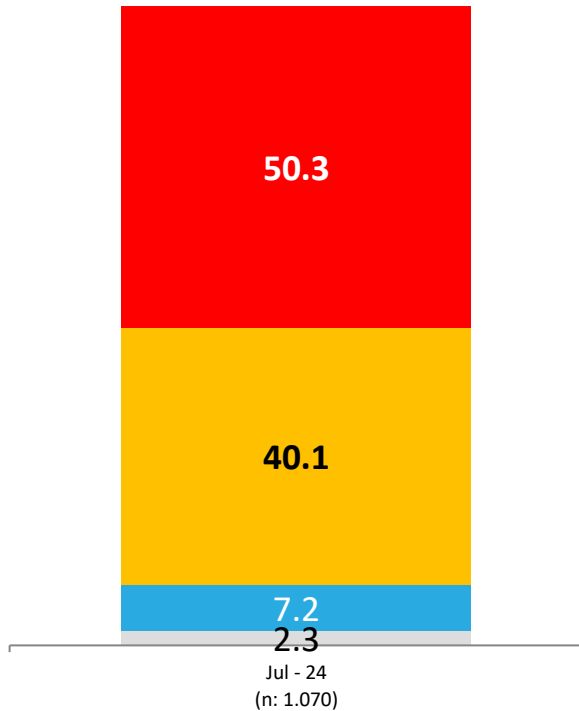


Relación con ingresos y gastos del hogar en el mes

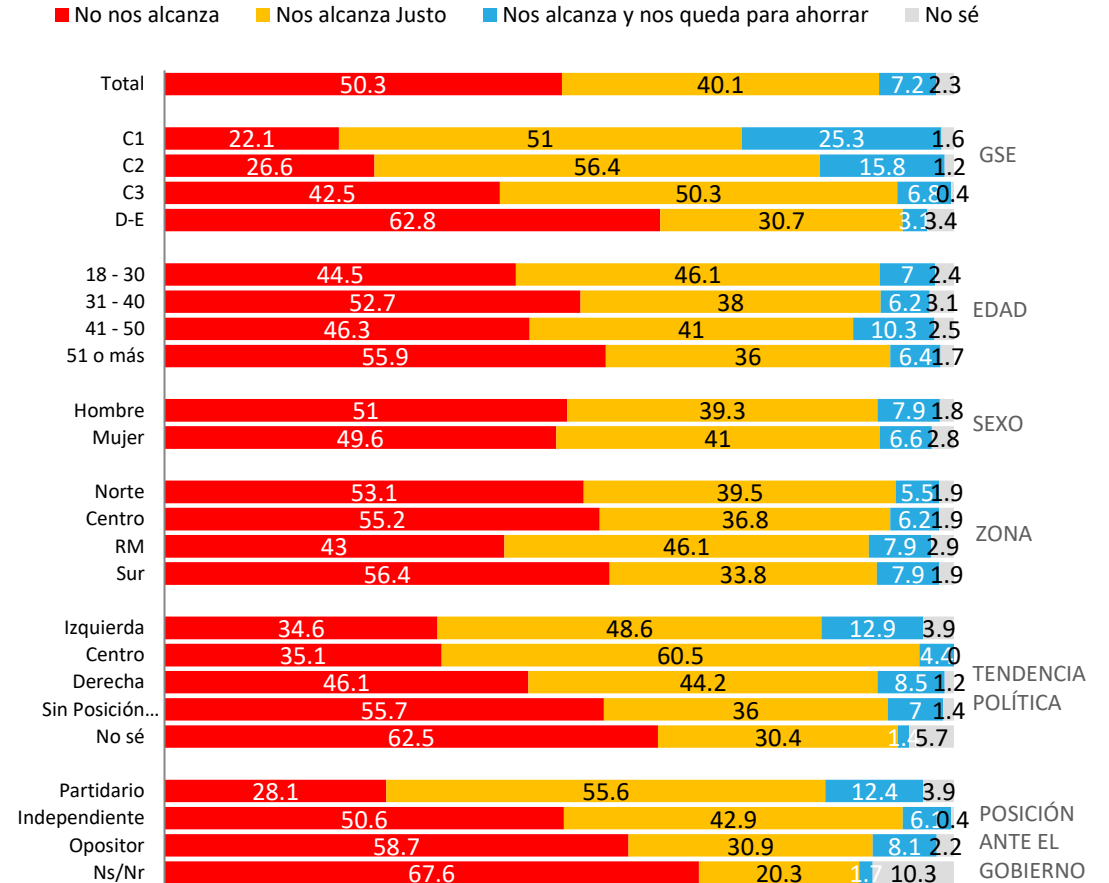
Actualmente, considerando todos los ingresos de dinero que tiene tu hogar en el mes, ¿cuál de las siguientes frases representa mejor la situación de tu hogar, con relación a todos los gastos que se tienen en un hogar en el mes: alimentación, cuentas de servicios básicos, estudios, arriendo/dividendo, pago de créditos, pago de tarjetas de créditos, etc.?

Con los ingresos de dinero que tenemos actualmente en el mes....

- No nos alcanza para todos los gastos del mes en el hogar
- Nos alcanza justo para todos los gastos del mes en el hogar
- Nos alcanza para todos los gastos del mes y nos queda algo para ahorrar
- No sé

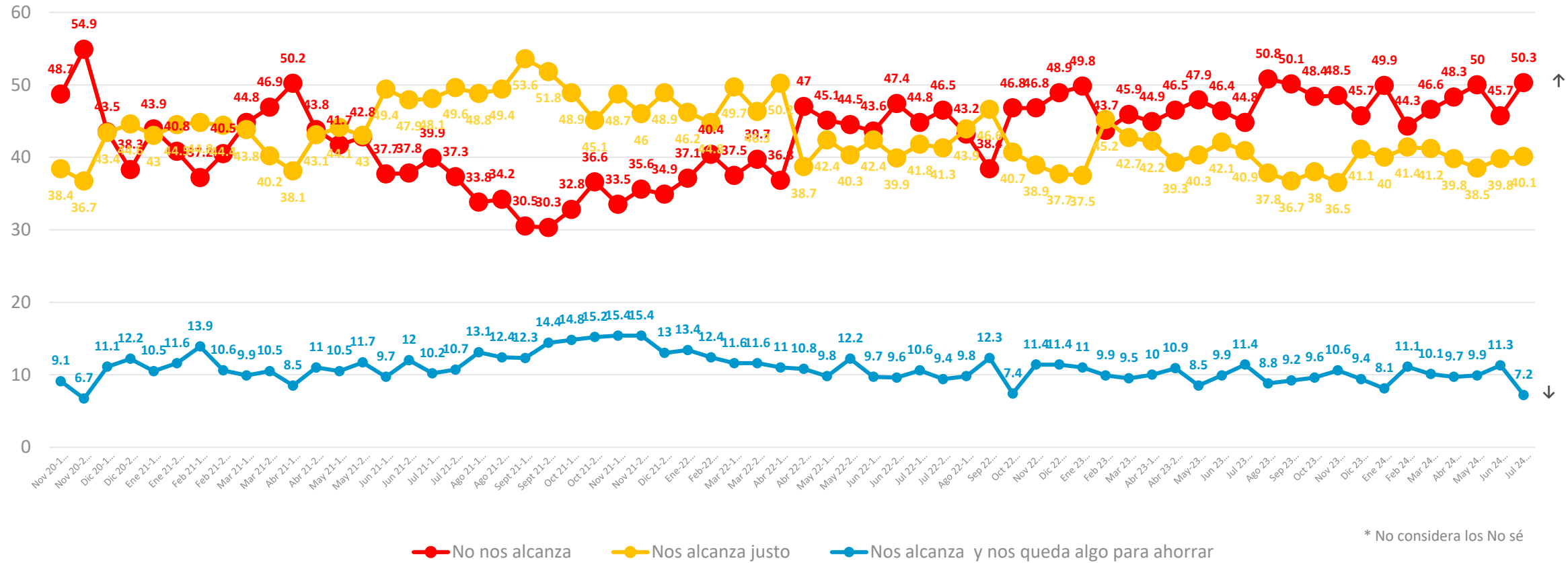


APERTURA POR SEGMENTOS



Evolutivo: Relación con ingresos y gastos del hogar en el mes

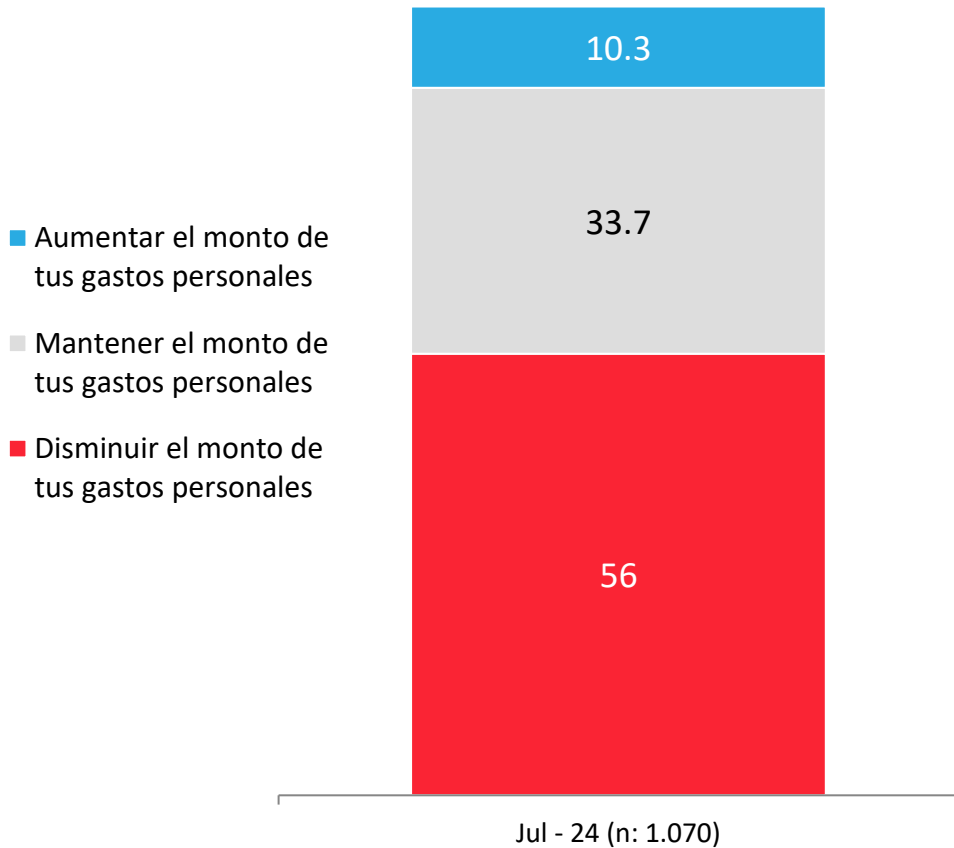
¿Cuál de las siguientes frases representa mejor la situación de tu hogar, con relación a todos los gastos que se tienen en un hogar en el mes...



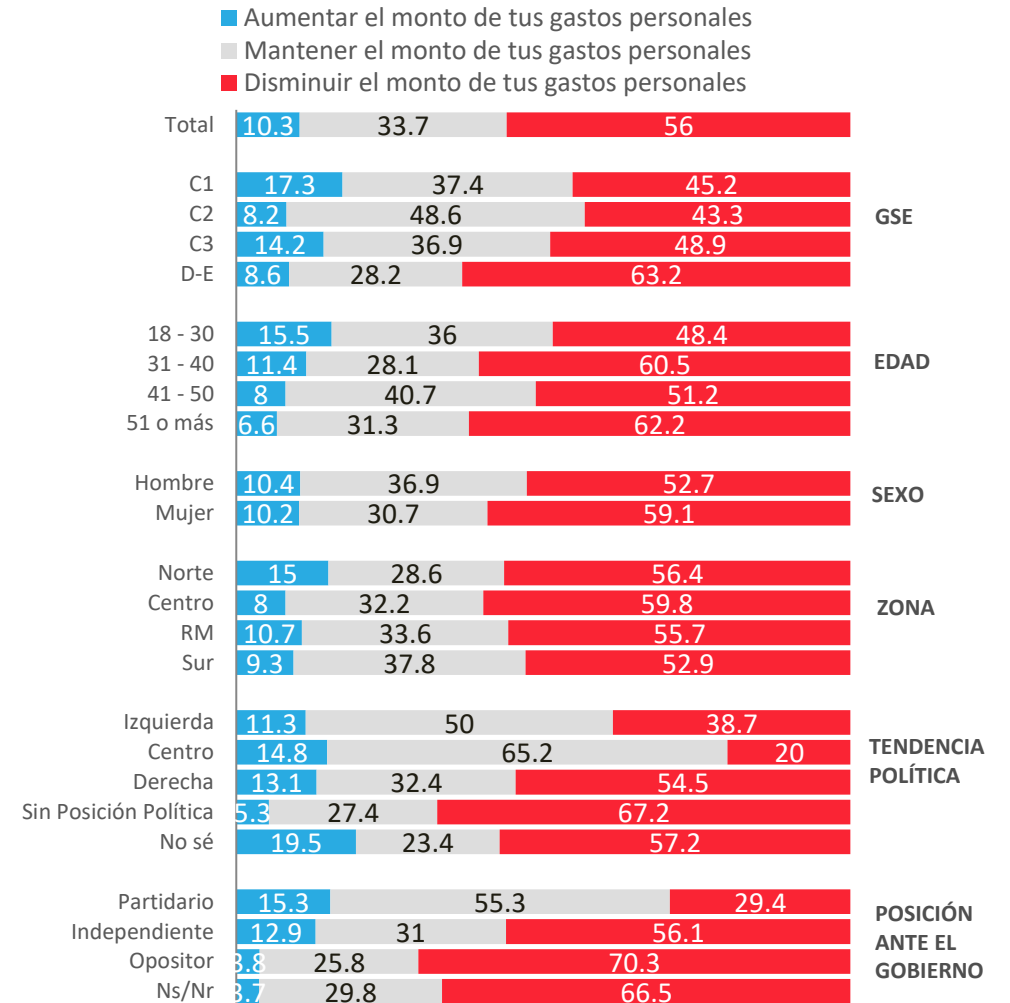
* No considera los No sé

Monto de gastos personales: Proyección a futuro

Pensando en tus gastos personales, ya sea en alimentación, vestuario, entretenimiento, viajes... ¿en los próximos 2 meses estás pensando...?

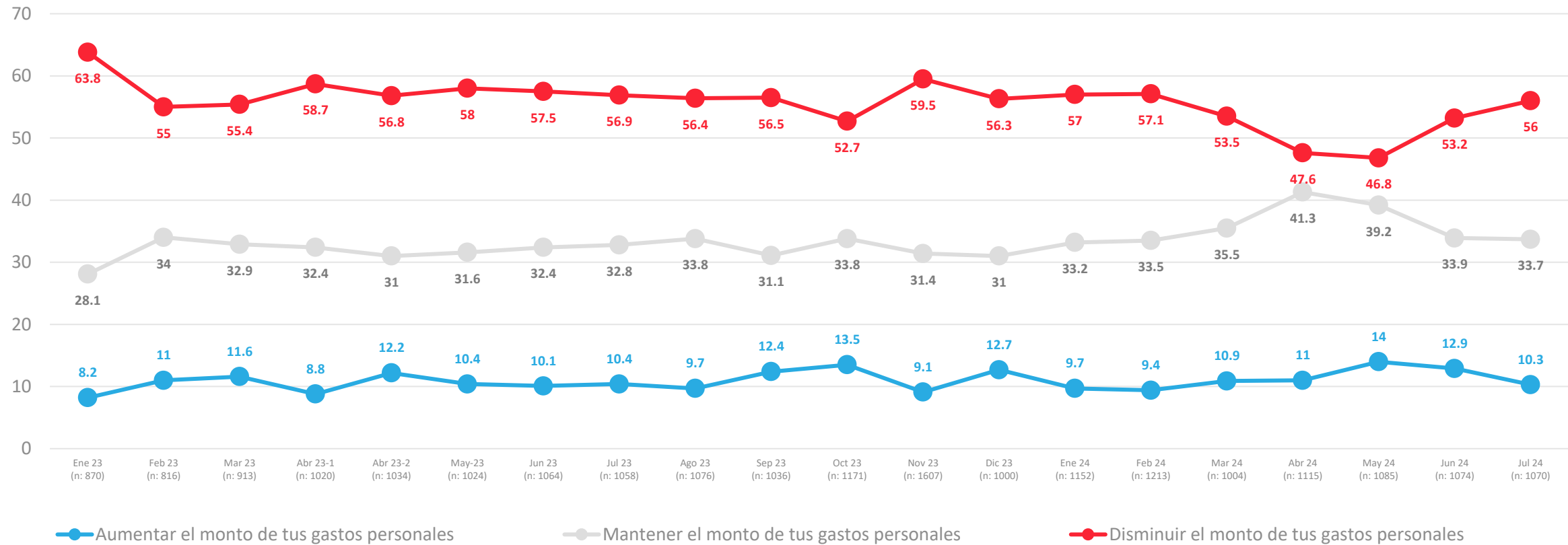


APERTURA POR SEGMENTOS



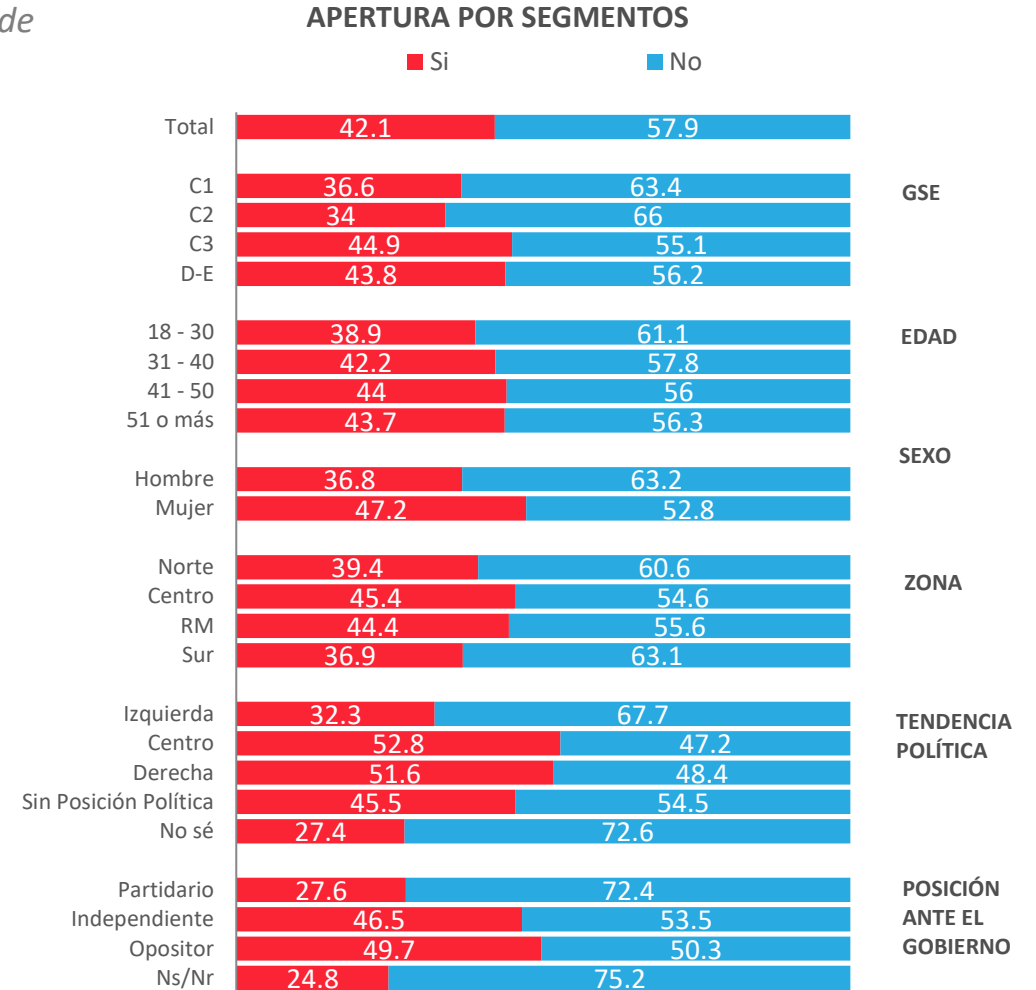
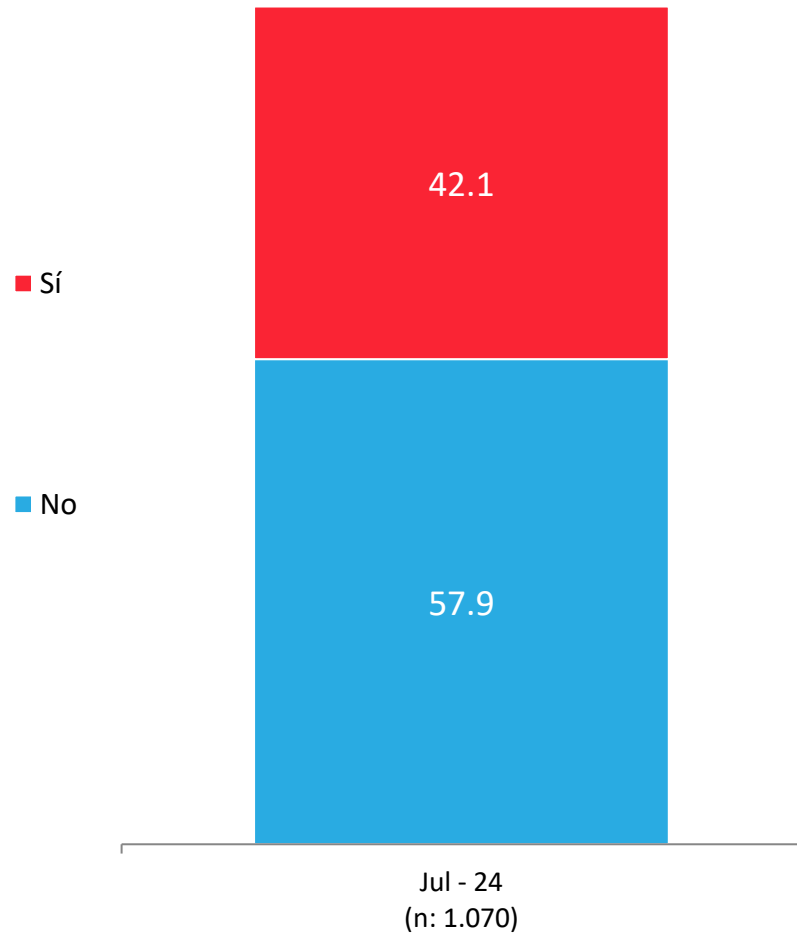
Evolutivo Monto de gastos personales: Proyección a futuro

Pensando en tus gastos personales, ya sea en alimentación, vestuario, entretenimiento, viajes... ¿en los próximos 2 meses estás pensando...?



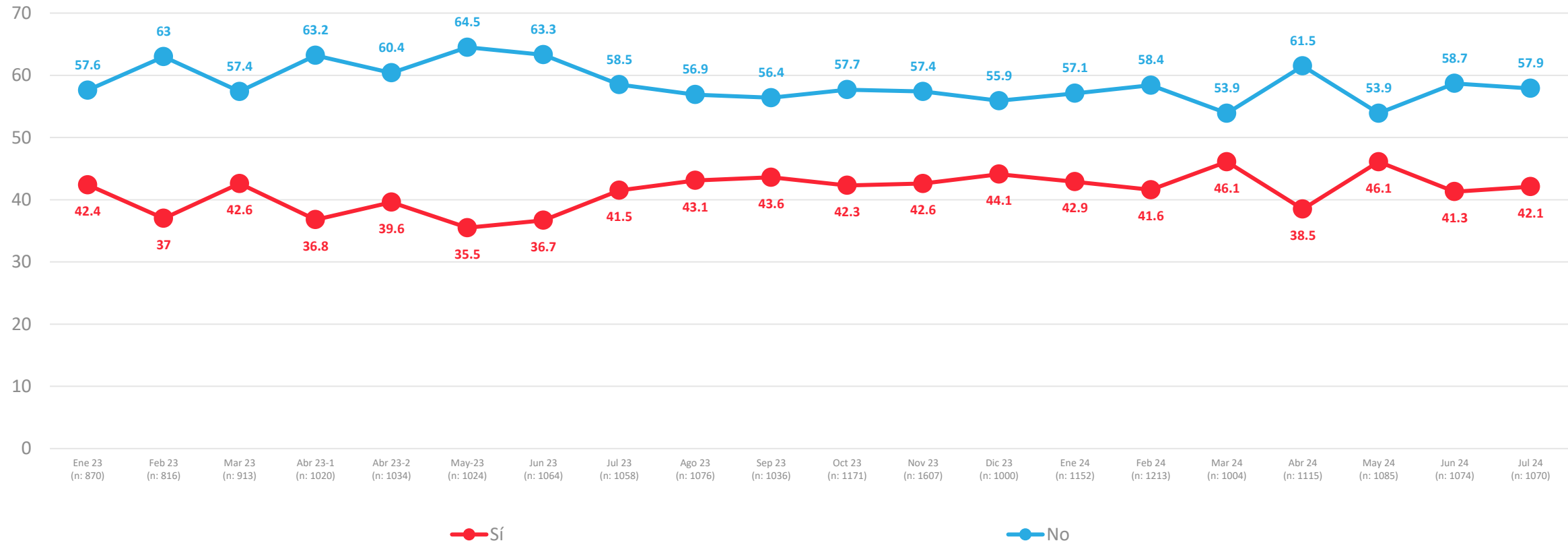
Víctima de robo /asalto o intento de robo/ asalto últimos 3 meses

¿Tu o algún miembro de tu hogar ha sido víctima de algún robo, asalto o intento de robo o asalto, ya sea dentro del hogar o fuera del hogar en los últimos 3 meses?



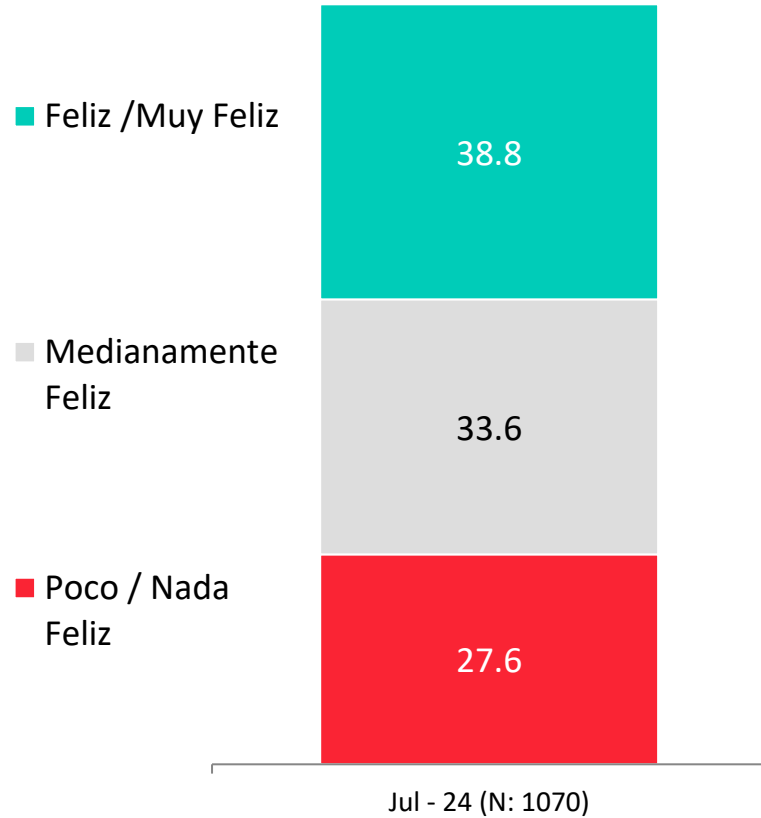
Evolutivo Víctima de robo /asalto o intento de robo/ asalto últimos 3 meses

¿Tu o algún miembro de tu hogar ha sido víctima de algún robo, asalto o intento de robo o asalto, ya sea dentro del hogar o fuera del hogar en los últimos 3 meses?

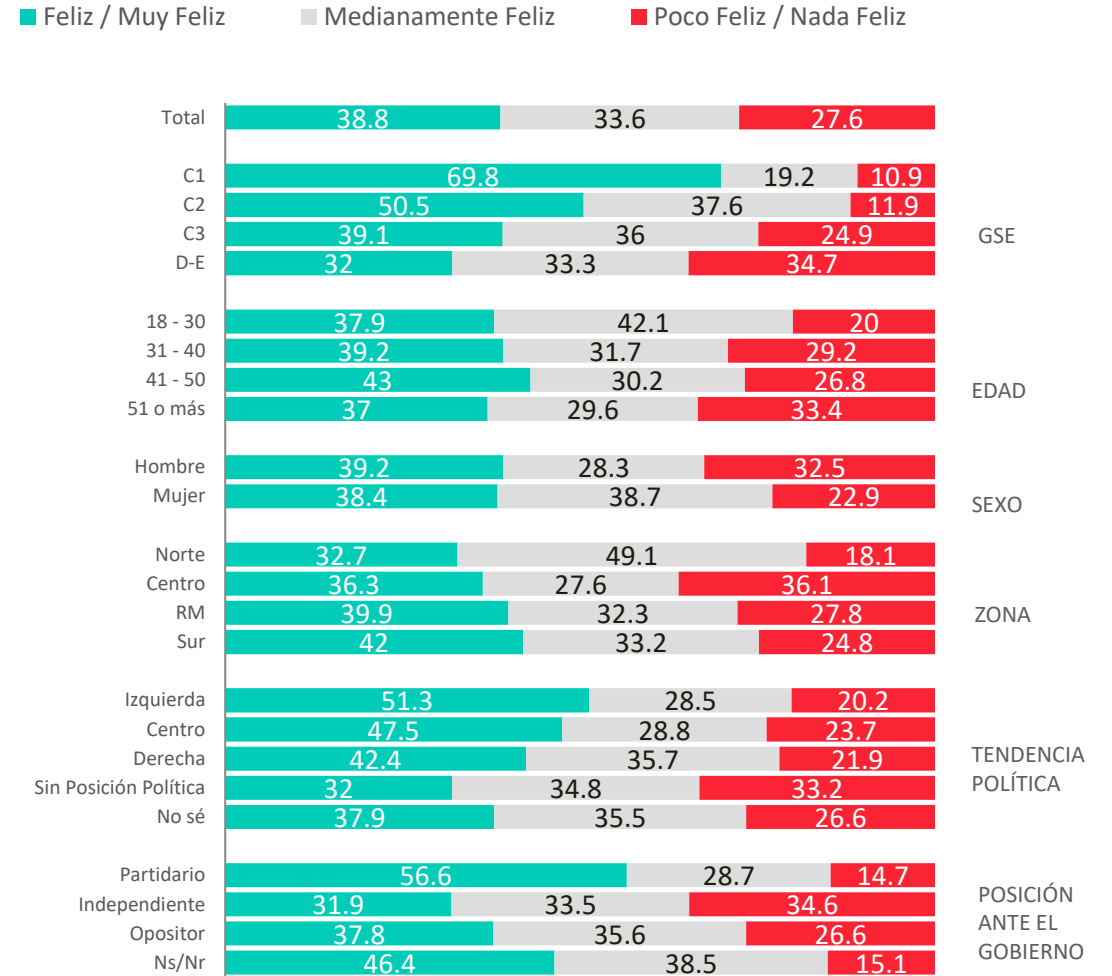


Percepción de felicidad

¿Qué tan feliz te sientes con tu vida en general?

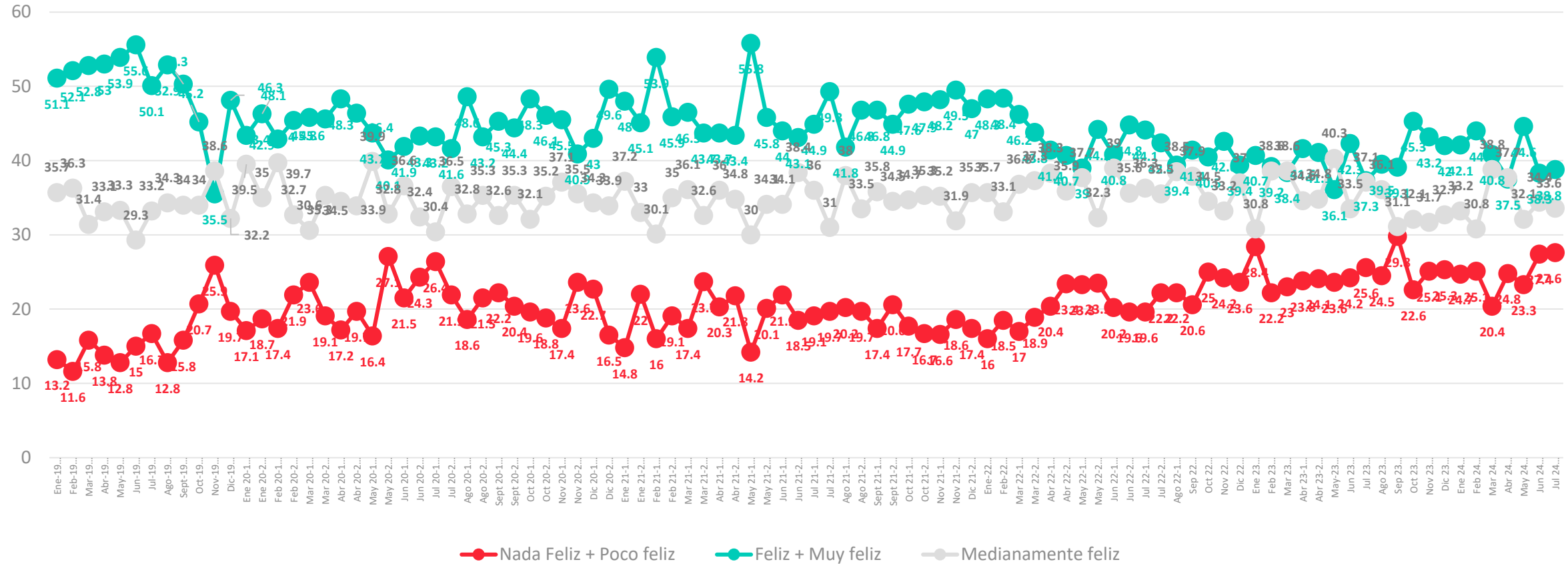


APERTURA POR SEGMENTOS



Evolutivo percepción de felicidad

¿Qué tan feliz te sientes con tu vida en general?





ACTIVA

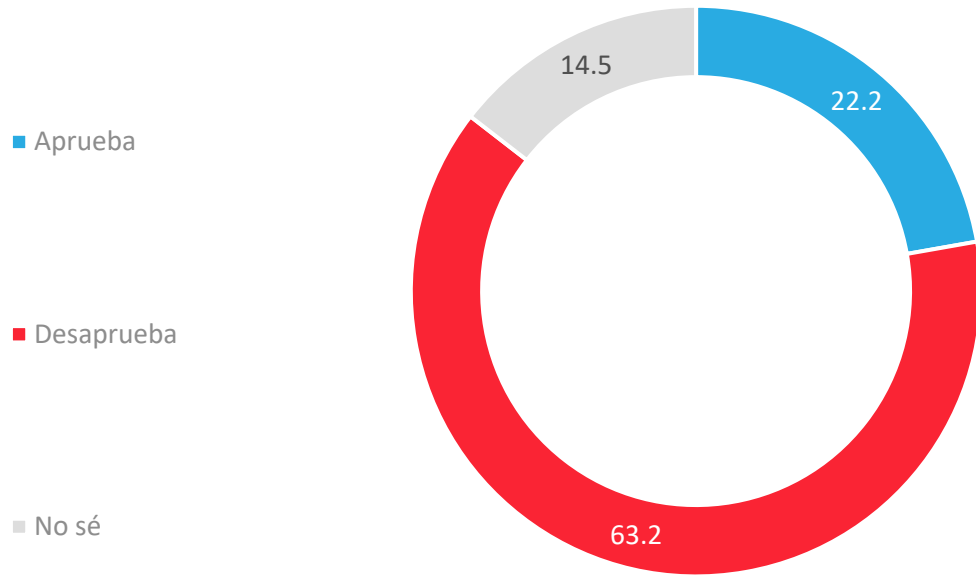
Evaluación Presidente y Gobierno



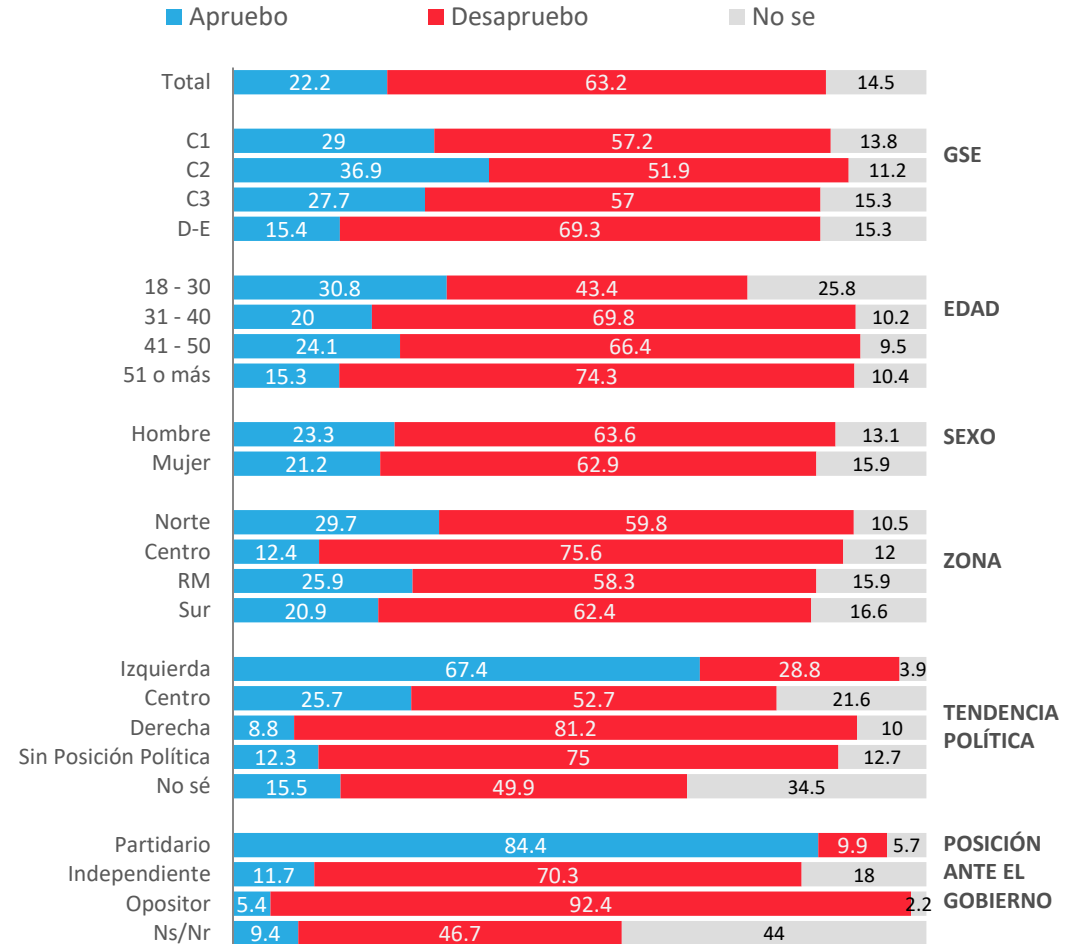
PULSO
CIUDADANO

Aprobación de Gabriel Boric

Independientemente de tu posición política, ¿apruebas o desapruebas la forma en que Gabriel Boric está conduciendo su Gobierno?

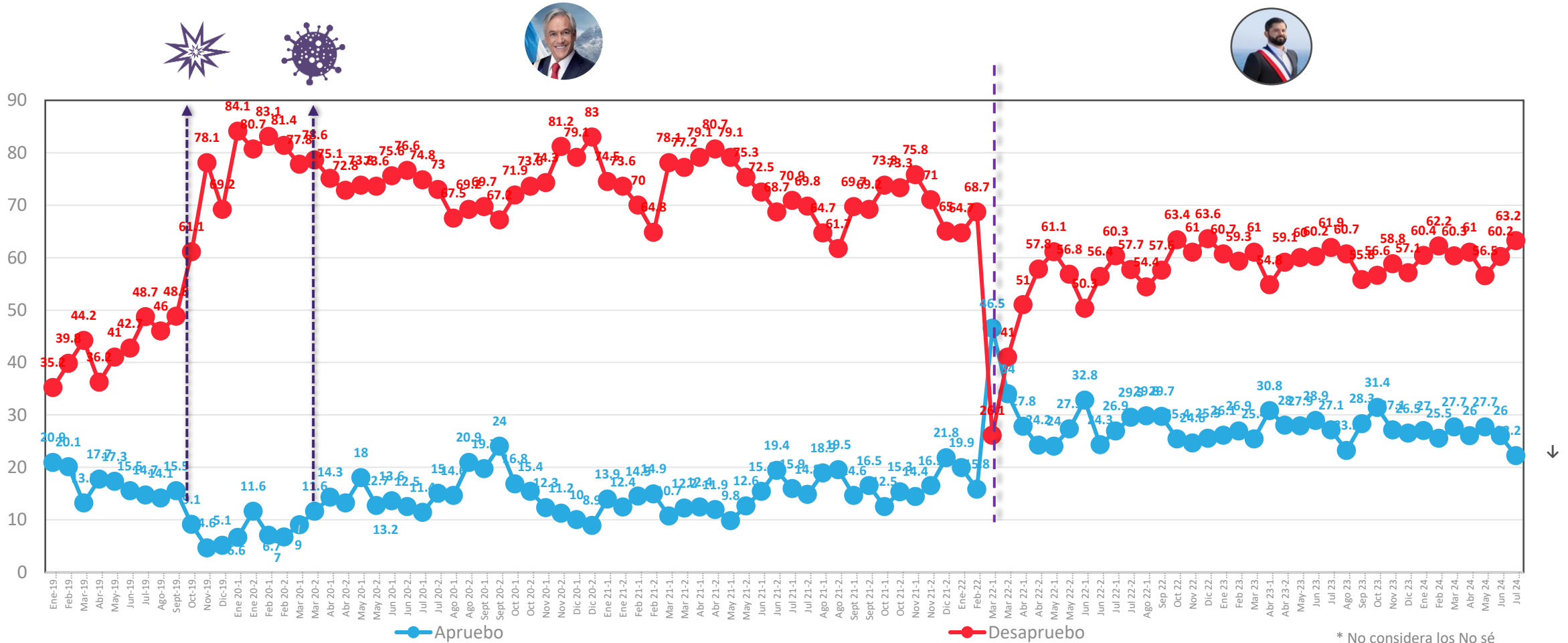


APERTURA POR SEGMENTOS



Evolutivo aprobación Presidencia

Independientemente de tu posición política, ¿apruebas o desapruebas la forma en que Sebastián Piñera/Gabriel Boric está conduciendo su Gobierno?



* No considera los No sé

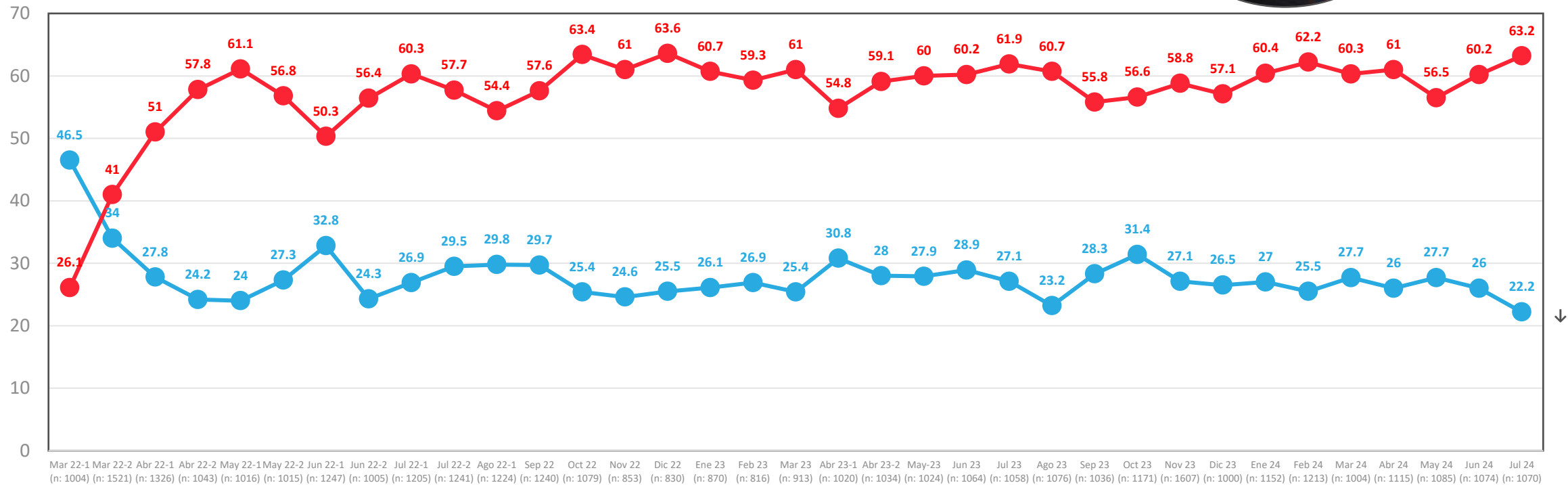
*A partir de la medición de enero 2020, se comenzó a utilizar una escala de 2 niveles ; Aprobación/Desaprobación y No sé.

Datos expresados en porcentajes (%). Sobre la Base del Total Entrevistas (N: 1.070 EM: +/- 3,0 %)

↕ Diferencias significativas al 5% de significancia estadística

Evolutiva aprobación Presidencial – Presidente Gabriel Boric

Independientemente de tu posición política, ¿apruebas o desapruebas la forma en que Gabriel Boric está conduciendo su Gobierno?



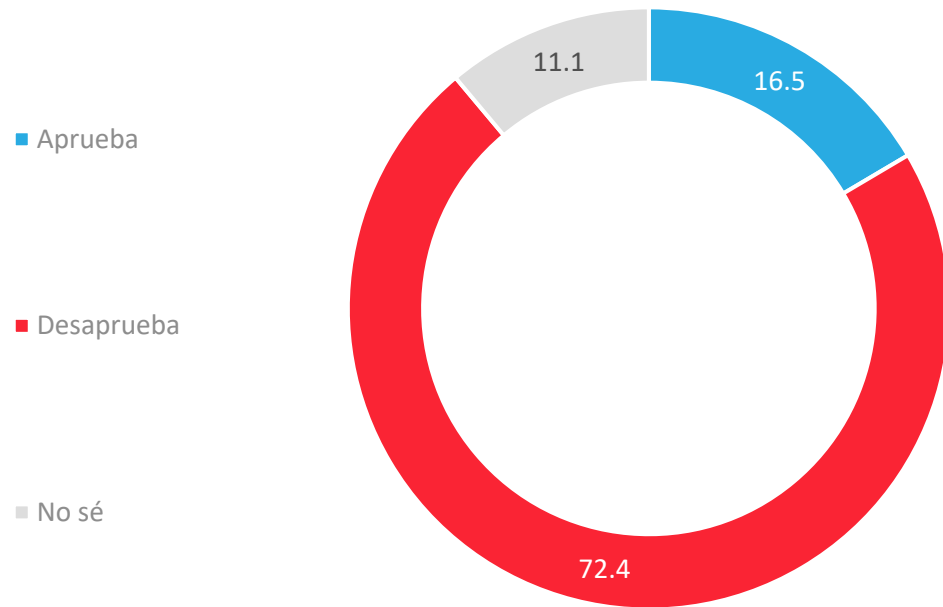
* No considera los No sé

—●— Apruebo

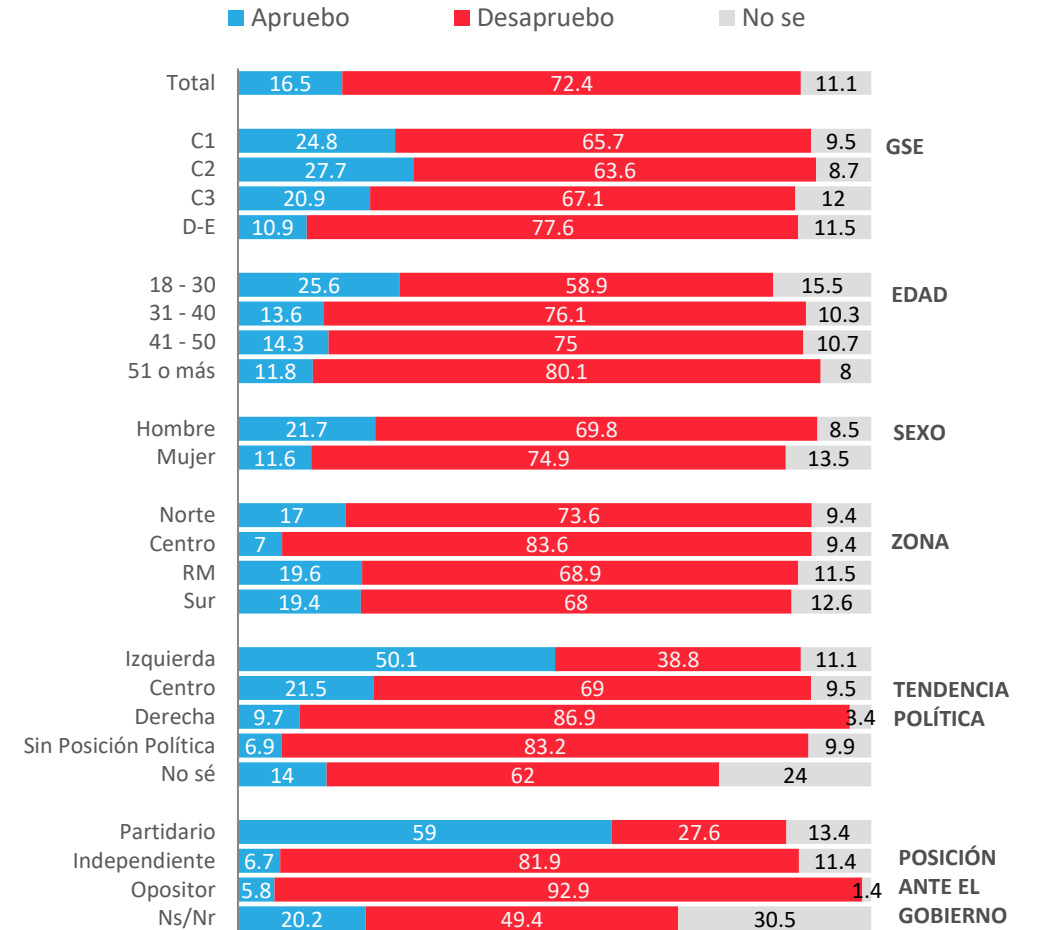
—●— Desapruebo

Aprobación de Gabinete

Independientemente de tu posición política, ¿apruebas o desapruebas la forma en que los ministros y ministras están desarrollando su labor?

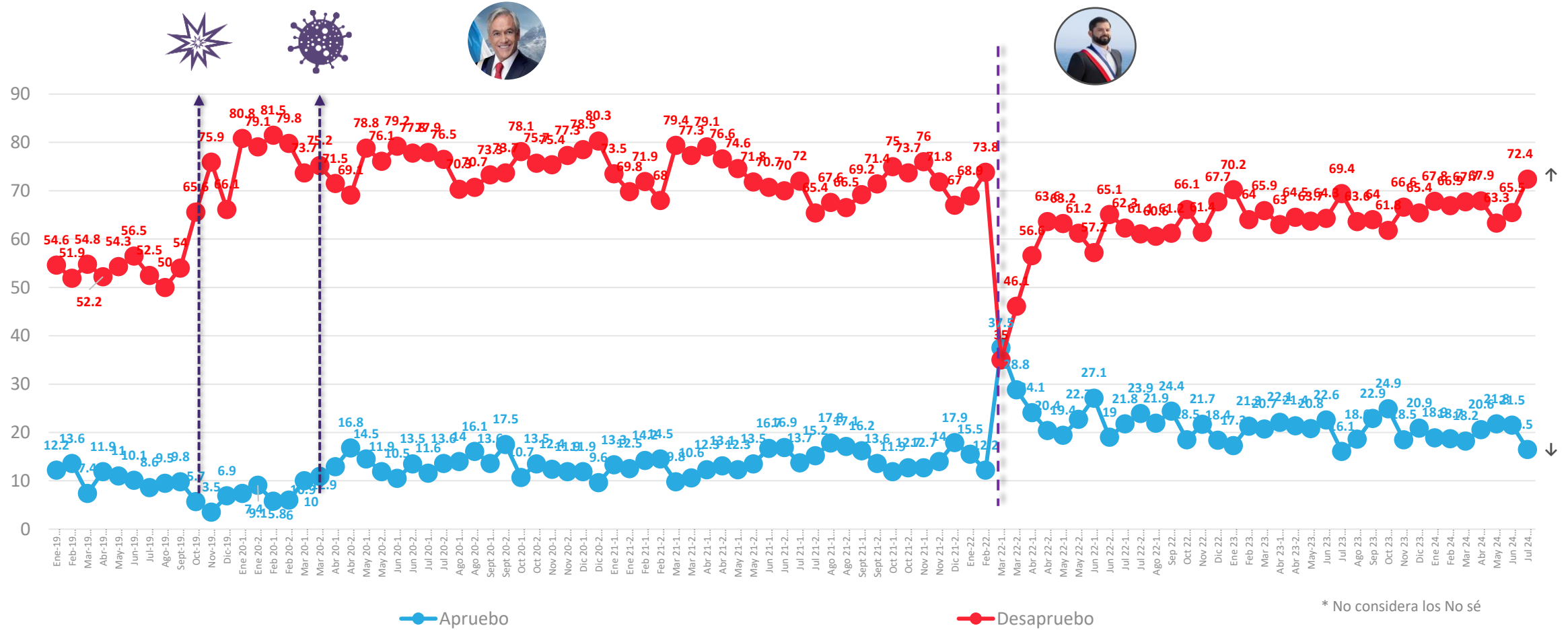


APERTURA POR SEGMENTOS



Evolutivo aprobación de Gabinete

Independientemente de tu posición política, ¿apruebas o desapruebas la forma en que los ministros y ministras están desarrollando su labor?



* No considera los No sé

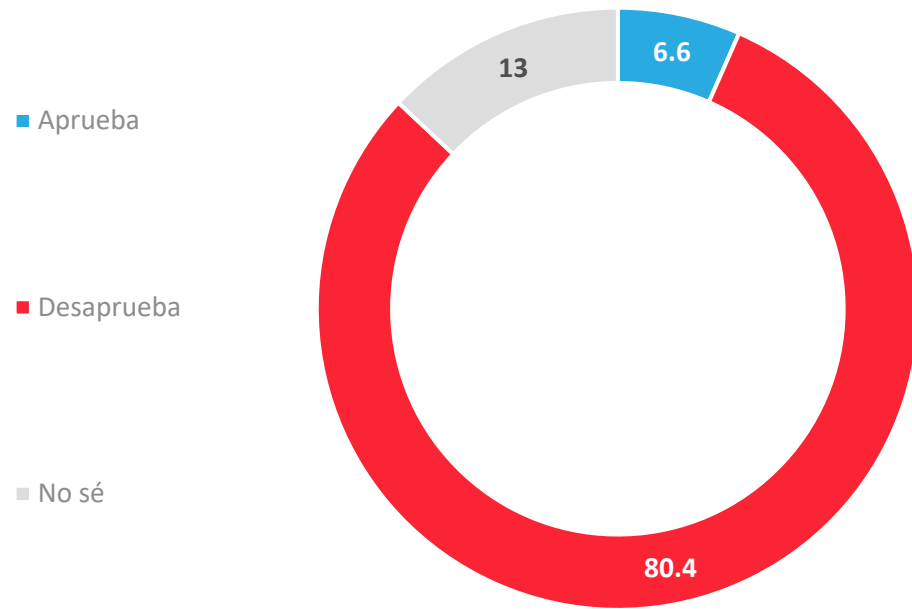
*A partir de la medición de Enero 2020, se comenzó a utilizar una escala de 2 niveles ; Apruebo /Desapruebo y No sé

Datos expresados en porcentajes (%). Sobre la Base del Total Entrevistas (N: 1.070 EM: +/- 3,0 %)

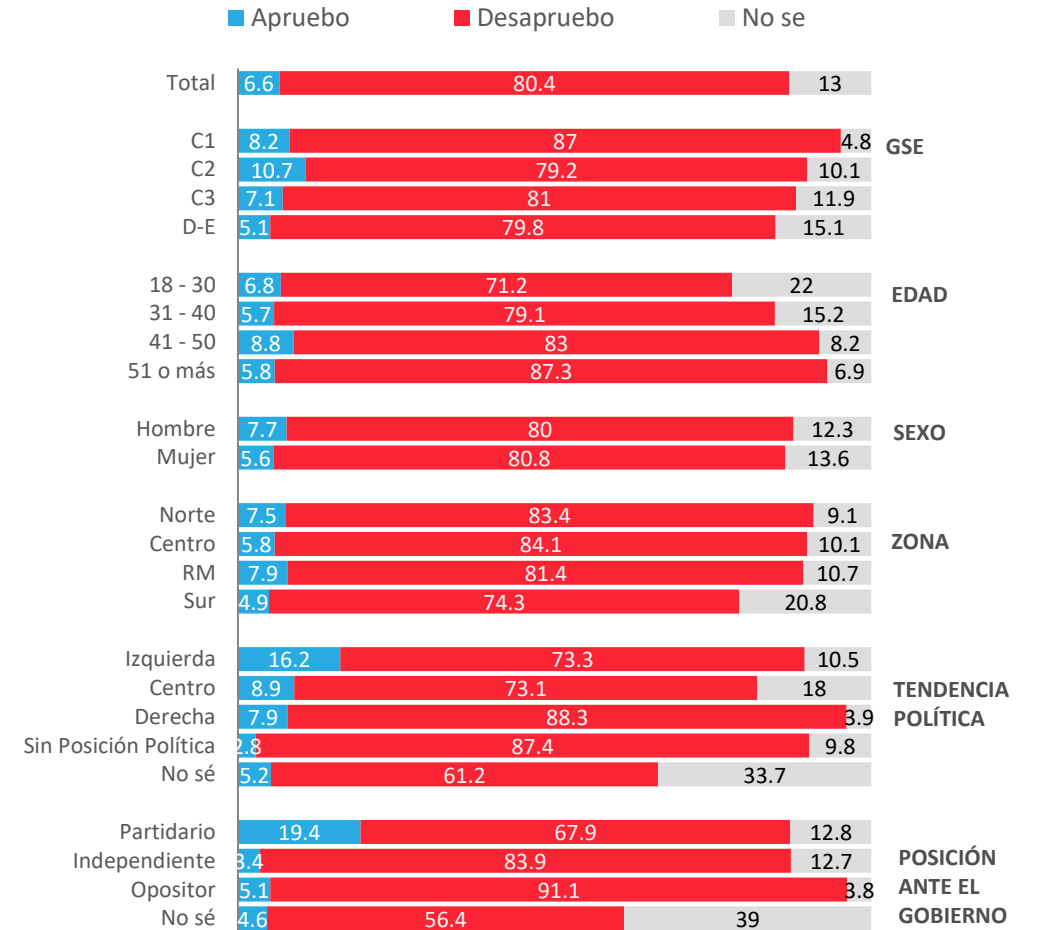
↕ Diferencias significativas al 5% de significancia estadística

Aprobación del Congreso

Independiente de tu posición política, ¿apruebas o desapruebas la forma en que el Congreso está desarrollando su labor?

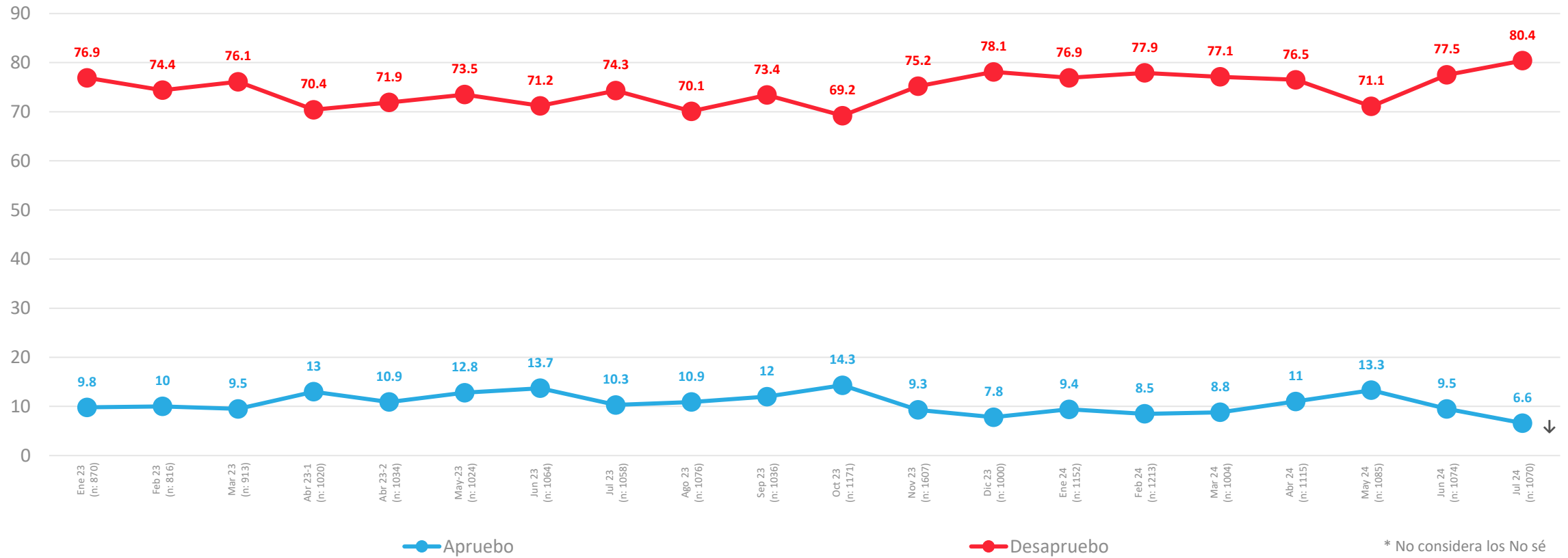


APERTURA POR SEGMENTOS



Evolutivo Aprobación del Congreso

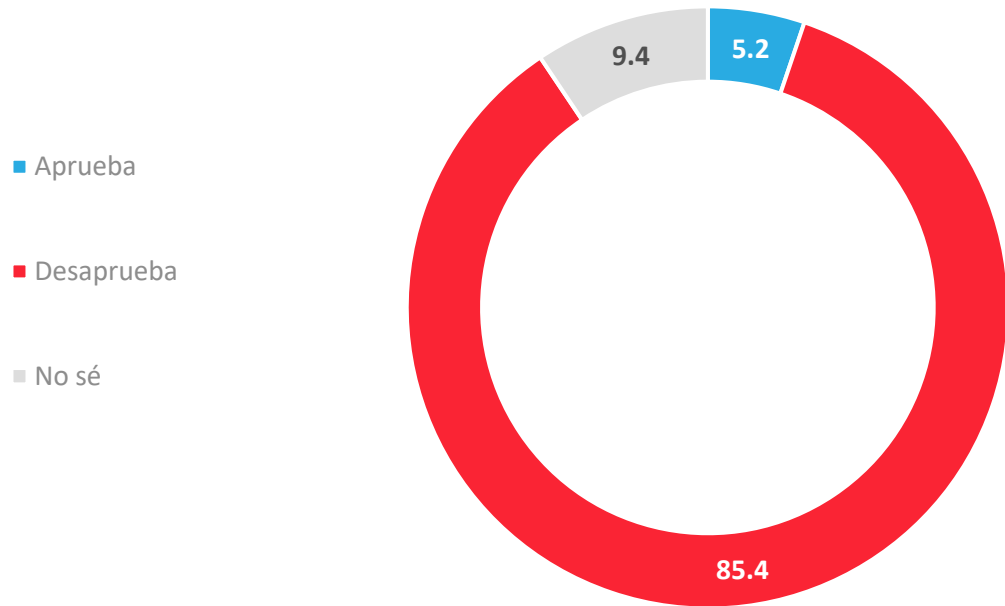
Independiente de tu posición política, ¿apruebas o desapruebas la forma en que el Congreso está desarrollando su labor?



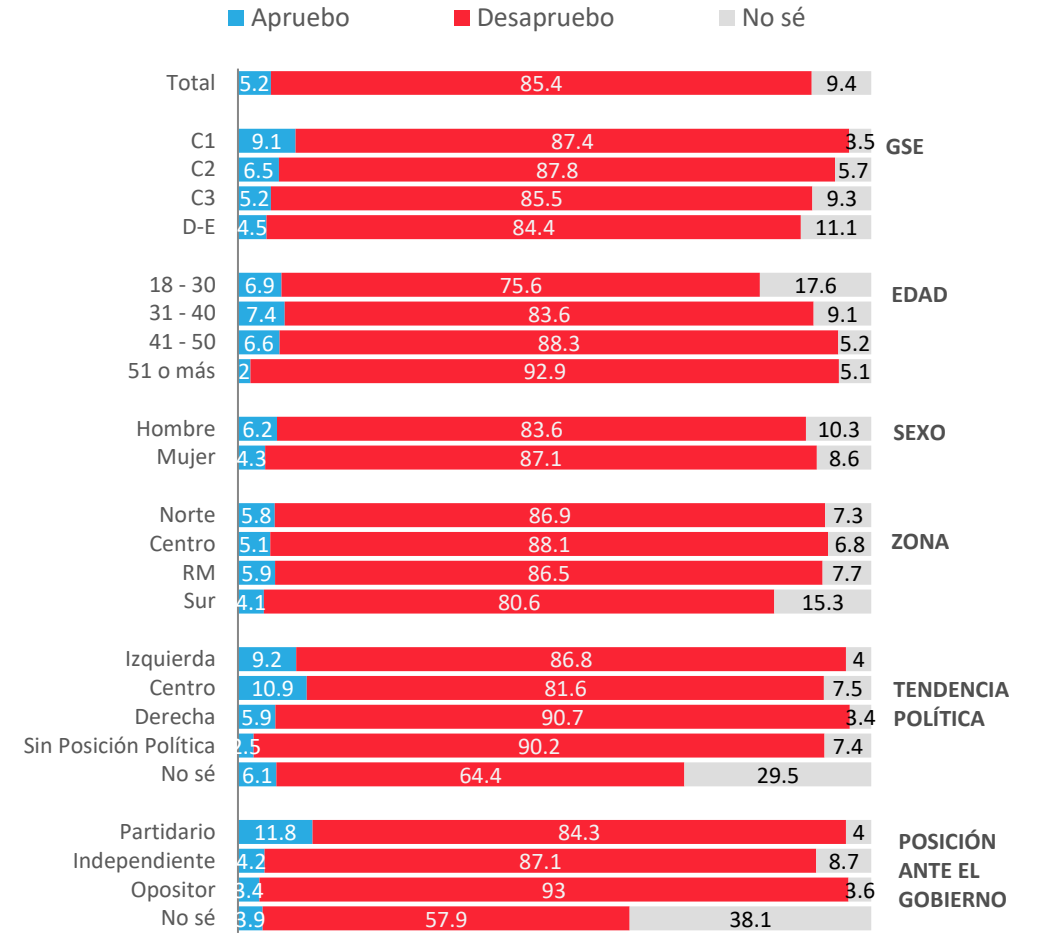
* No considera los No sé

Aprobación de Poder Judicial

¿Apruebas o desapruebas la forma en que el poder judicial en Chile, por medio de sus tribunales está desarrollando su labor?

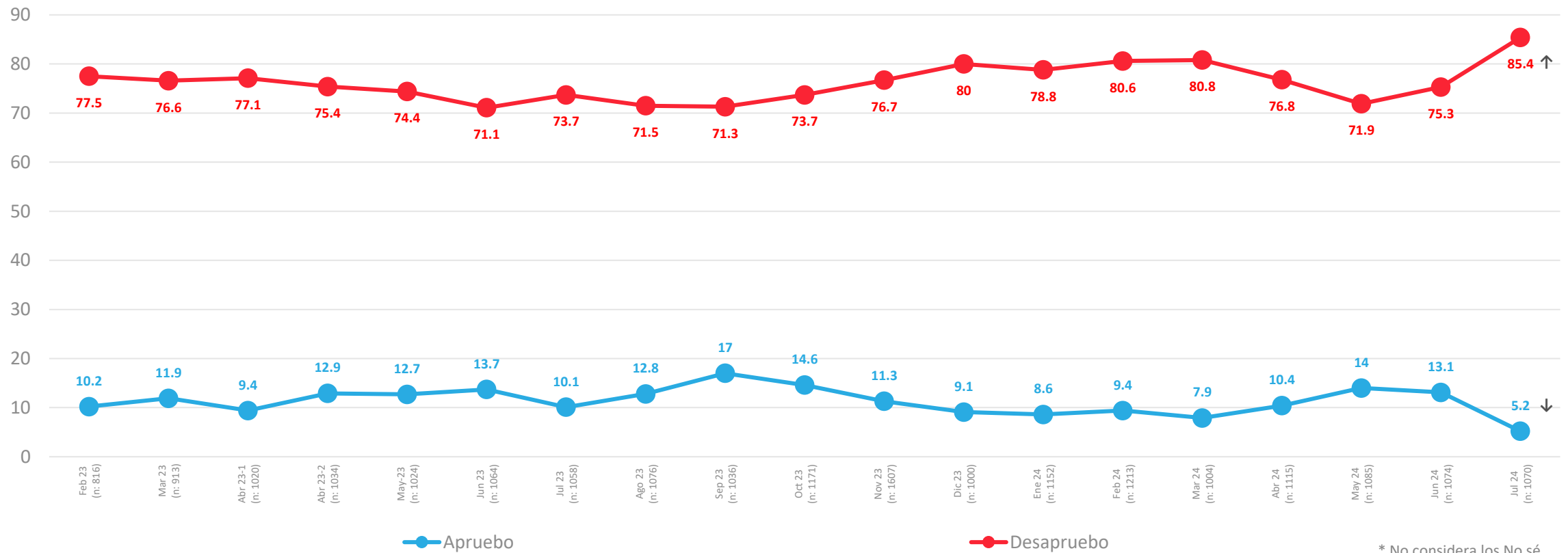


APERTURA POR SEGMENTOS



Evolutiva aprobación del Poder Judicial

¿Apruebas o desapruebas la forma en que el poder judicial en Chile, por medio de sus tribunales está desarrollando su labor?



* No considera los No sé

ACTIVA

Problemas País



PULSO
CIUDADANO

Percepción de principales problemas del país

Respuesta Guiada

¿Cuáles son los 3 principales problemas de Chile en estos momentos?

Feb-22	Mar-22-1	Mar-22-2	Abr-22-1	Abr-22-2	May-22-1	May-22-2	Jun-22-1	Jun-22-2	Jul-22-1	Jul-22-2	Ago-22-1	Sep-22	Oct-22	Nov-22	Dic-22	Ene-23	Feb-23	Mar-23	Abr-23-1	Abr-23-2	May-23	Jun-23	Jul-23	Ago-23	Sep-23	Oct-23	Nov-23	Dic-23	Ene-24	Feb-24	Mar-24	Abr-24	May-24	Jun-24	Jul-24			
43,4	39,1	43,6	41,7	36,8	45,2	47,2	47,6	46,5	49,7	46,1	53,2	45,2	53,6	50,6	54,4	50,4	52,7	44,8	50	51,1	49,2	43,4	48,5	43,7	44,3	46,1	49,3	52,4	52,6	51,9	45,8	48,6	45,9	47,6	51.8	Delincuencia		
40,5	29,9	20,7	22,1	17,8	19,6	21,3	19,1	18,7	20,4	20,1	21,9	19,1	21,9	22	23,3	23,8	25	28,6	29,2	32,3	25,5	23,6	19,1	11,3	17,1	16,8	25,8	24,3	26,8	31,4	27,7	34,4	29,5	25,4	29.8 ↑	Inmigración		
12	11,5	8,7	10,1	8,9	9,2	9,9	14,1	10,2	7,5	9,7	9,7	9,4	9,8	8,7	11,2	9,3	10,9	11,5	12,9	13,2	11,5	18,7	26	23,6	16,9	17,8	21,1	25,7	21,7	20,8	24,7	16	21,9	19,5	20	Corrupción		
19,5	22	18,7	17	14,8	19,5	19	20,3	19,7	20,5	17,5	21,2	17	14,4	15,7	17,6	15,8	19,3	23,5	26,2	25,8	18,9	16,8	15,6	13,9	16,5	15,5	20,2	19,3	24	26,1	25,9	20,5	18,4	19,9	19,4	Narcotráfico		
12,3	11,9	14,2	11,1	11,2	15	14,8	16,4	15,1	13,2	16,5	18,8	18,8	20,2	18,9	12,8	18,8	17,7	15	20,8	21,2	14,8	16	14,5	15,3	13,8	14,4	17,4	18	19,2	16,4	18,1	19,7	15,9	15,1	19,3 ↑	Seguridad Pública		
24,8	25,5	32,3	41,3	42,9	36,2	32,4	34,3	45,3	40,9	41,2	37,3	31,8	38,7	35,8	35,7	30,6	33,1	34,2	29,3	26	38,7	25,8	28,6	29,8	26,8	28,3	21,6	21,1	15,1	15,3	20,5	21,8	16,4	19,4	17,3	Inflación		
6,4	6,1	7,6	5,9	6,9	11,4	9,2	9,9	12,3	8,2	7,9	7,5	7,8	10,3	6,7	7,5	9,8	10,4	7,3	15,3	10,6	11,3	7,5	8,9	8,3	8,6	11,2	8,9	7,9	14,1	14,2	10,9	12,8	10,3	12,9	17,1 ↑	Justicia/Sistema Judicial		
9,6	16,2	14,9	15,4	17	19,6	14,8	15,2	15,4	15,7	19,7	17	15,5	19,8	19,5	17,1	19,1	14,4	16,2	12,3	14	12,8	15,4	16,8	19,5	18,8	20,5	15,8	13,4	13,7	14,4	15,3	18,5	17,1	13,1	15,1	Economía		
25	18,6	18,6	18,5	16	15,2	18,3	17,4	15,8	19,7	15,8	16	21,3	15,2	22,7	21,4	18,4	17,2	20	12,6	18,4	18,1	20,6	18,3	20,5	20,8	19,8	16,7	19	17,6	13,5	16,1	15,8	17,2	15	14,6	Salud		
9	12,6	8,4	8	9,1	9,3	6,7	9,1	6,1	8,4	9,2	8,5	9,3	9,9	13,6	11,8	12,3	12,3	11,2	10,3	9,8	17,7	16,5	17,3	16,3	15,6	18,8	18,8	16,9	13,4	14,5	12,6	12,9	13,4	18,4	14,1 ↓	Desempleo		
15,4	20,2	16,7	20,6	18,1	11,8	13,4	13,5	11,7	10,6	13,2	10,9	14,9	12,4	14,5	17,2	13,7	15,3	14	13,1	11,3	11,4	12,9	15	15,1	15,6	14,5	13,2	14,9	19,8	14,1	8,8	12,4	14,6	15,7	13,7	Pensiones - Jubilaciones		
16,7	15,3	13,4	14,7	12	10,6	10,4	11,5	10,1	11,6	9,5	12	12,4	10,5	10,2	11,7	9,2	11,2	12,7	9,8	7,9	11,7	8,9	8,2	12	8,9	10,6	8,8	8,9	8,4	12	5,5	8,6	11,1	10,6	12	12	Desigualdad / Distribución...	
4,8	3	4,8	8,7	10	12,5	10,5	6,4	10,1	13,7	10,3	10,5	10,4	7,7	6,1	7	8,8	6,2	7,6	8,7	6,9	8,7	10,1	9,3	10,4	10,1	9	6,3	5,3	5,7	8,6	8,3	7,9	6,7	7,2	8,8 ↓	Sueldos		
13,2	16,2	18,2	15,7	21,2	15,4	14,1	13,5	16,9	11,3	14,8	12,1	13	16	12,2	15,6	18,6	14	11,8	11,8	9,7	9,4	13,4	11,3	15,2	14,8	12,5	13,7	14,5	12	9,1	13,1	10,6	10,7	14,5	8,8	Gestión del Gobierno		
7	7,2	8,2	9,9	10	7,3	9,9	10,1	10,6	7,7	9,2	7	8,8	9,9	8,4	7,5	10,4	7,6	6,3	6,9	7,9	8,8	12,2	9,5	10,9	12,2	7,7	10,4	10,1	6,1	6,6	7,7	7,8	9,5	10,4	7,1 ↓	Pobreza		
12,1	12,5	12,3	10,3	9,7	10,1	7,5	6,2	7,2	8,9	7,9	10	14,3	5,4	9,4	5	7	5,7	9,2	7,3	7,8	7,6	9,9	10	11,1	9,1	11,8	9,8	9,6	6,1	7,6	8,6	5,3	8	6,1	6,4	6,4	Educación	
5,9	8,2	5,7	5,6	4,6	7,9	14,2	11,3	5,6	8,4	8,3	7	6,7	5,6	7,7	4	3,4	5	4,9	3,9	5,7	3,9	6	4,3	4,8	4,3	3,4	3,7	3	4,3	4,8	5,6	4,6	7	4,8	5,4	5,4	Terrorismo	
8	8,4	8,9	7,9	12,3	8,8	8,9	8,5	8,9	10,8	10,5	8	7,7	6,9	6,8	8,1	9,5	9,3	11,2	7,9	7,7	8,1	10	7,3	7,1	10,8	6,2	7,8	9,2	6,3	7,3	9,5	7	9,9	10,3	4,9 ↓	Vivienda		
2,6	1,3	2,1	0,8	1,9	2,5	2,1	2,5	1,5	2,1	1,1	0,7	2,3	1,8	0,5	2,2	1,6	1,1	1	2,5	1,3	2,6	1,5	1,3	2,1	1,1	1,1	2	0,8	2,8	1	1,8	1,3	2,7	1,8	3,4 ↑	Derechos Humanos		
3,8	2,6	2,7	1,8	3,8	4	2	2,4	3,9	2,3	4,3	1,9	4,2	1,3	2,8	2,2	3,6	1,6	2,4	1,1	2	1,8	3,8	2,9	2,1	3,5	3,9	3,3	1,9	2	3,3	2,2	4,2	5	1,6	3 ↑	Estabilidad Política		
1	1,7	1,4	1,1	0,7	0,9	1,4	1,1	0,6	1,4	1,2	0,7	1,1	0,8	2	0,9	0,2	0,4	1,2	1,8	1,6	1,3	0,6	1,2	1	1,9	3,8	1,2	0,4	1,9	0,9	1,6	1,4	1,7	3,4	2,6	2,6	Transporte público	
2,9	4,8	2,5	2,6	2,8	2,4	1,4	2	2	2,1	3,1	3,3	3,5	2,2	1,7	2,5	3,9	4,9	2,3	2,6	4	1,7	3,3	3,5	2,8	3,4	3	1,7	1,4	1,6	2,9	5,3	3,2	3	4,2	2,1 ↓	Cuidado Medio ambiente		
0,5	0,5	0,3	0,3	0,2	0,3	0,2	1,2	0,3	0,1	0,3	0,2	0,5	1,3	0,1	0,7	0,7	0,6	0,1	0,3	1,2	2,2	0,6	0,7	0,6	0,6	1	0,7	1,2	1,3	0,8	1,6	1	0,8	1,3	1,6	1,6	1,6	Relaciones Internacionales
		12,8	7,7	9,4	3,7	5,6	3,4	3,4	3	1,6	1,8	3,6	3,3	2,5	2	1	3,2	3	2,3	1,6	1,2	1,4	1,5	1,9	2,6	0,9	1,8	0,6	1,5	2	1,8	2,5	2	0,9	1,2	1,2	1,2	Sequía
3,8	4,6	1,9	1,3	2	1,6	4,7	3,1	2,2	1,7	1,1	2,6	1,5	1,2	1	0,6	0,2	0,8	0,1	1,2	1	1	1,1	0,2	0,7	1,9	1,4	0,3	0,2	1,9	0,5	1	1,5	1,2	1,1	0,5	0,5	0,5	Relación P. Originarios

Percepción de principales problemas del país – Apertura

Respuesta Guiada ¿Cuáles son los 3 principales problemas de Chile en estos momentos?

	Total	GSE				EDAD				SEXO		ZONA				Posición Política				Posición Frente al gobierno				
		C1	C2	C3	D+E	18-30	31-40	41-50	51-80	Hombre	Mujer	NORTE	CENTRO	RM	SUR	Izquierda	Centro	Derecha	Sin Posición Política	No sé	Partidario	Indep.	Opositor	NS/NR
Delincuencia	51,8	62,7	53	49,9	51	45,6	51,5	61,4	52	50,6	52,9	54,9	54,6	49,1	52,2	48,9	32,2	50,6	61,7	34,1	44,2	56,9	51,2	39,6
Inmigración	29,8	31,8	34,7	32,6	27,1	28,8	36,7	30,9	26,1	31,6	28	27,9	21,4	29,7	37,9	22	25,1	30,7	30	38,6	20	31,7	30	36,8
Corrupción	20	21,4	23,3	21,1	18,5	21,8	14,1	20,9	21,2	24,5	15,6	19,3	19,9	17,5	24,2	24,7	14,9	18,6	21,3	14,1	26,7	18,2	21,2	13,9
Narcotráfico	19,4	22	22	24,9	16,3	13,9	14,4	26,2	23	20	18,8	14	23	18,8	19,8	20,3	23	25,2	20,3	7,4	20,6	16	29	10,9
Seguridad Pública	19,3	35	24,9	21,8	15,1	21	21,4	17,6	17,6	19	19,5	12,8	18,9	22,9	17	19,5	38,3	27,8	13,9	18,2	25	14,9	23,9	21,3
Inflación - alza de precios	17,3	12,4	19,2	14,6	18,4	21,5	23,1	19,9	9,3	16,9	17,7	29,4	10,8	17,2	17	10,8	13	20,6	15,3	29	10,8	18,8	11,5	36,2
Justicia/Sistema Judicial	17,1	8,4	21,9	23,2	14,5	18,2	14,6	15,6	18,5	16,8	17,5	21,9	22,5	16,5	11,3	24,2	21,8	8,9	17,1	16,7	26,7	19,4	9,9	6
Economía	15,1	11,3	10,3	11,8	18,1	21,5	18,3	6,2	12,9	15,7	14,5	7,9	17,3	16,5	14,6	6,7	12,2	20,9	12,4	27,9	6,8	14,2	23,8	12,9
Salud	14,6	11,7	8,3	11,8	17,6	13,2	14,9	10,8	17,5	10,7	18,2	21,4	12,5	15,3	11,8	17,7	14,5	9,7	13,3	20,5	17	12,7	14,2	21,5
Desempleo	14,1	7,3	7,6	14,5	16,5	12,6	10,9	13,8	17,4	10,8	17,4	6,3	14,6	11,9	21,2	12,9	11,2	9,8	18,3	8,7	13,2	15	13,3	13,4
Pensiones - Jubilaciones	13,7	9,3	12,3	10,9	15,6	7,9	6,7	17,1	20,5	13	14,3	10,8	23,8	12,4	8,6	26,8	15,4	6	12,1	11,8	23,9	13,9	10,4	1,6
Desigualdad / Distribución ingreso	12	6	10,9	11,7	13,1	9,7	11,7	8,7	15,9	10,9	13,1	15	12,3	10,7	12,3	23,1	21,5	10,7	9,8	3,6	23,6	10,2	7,2	13,1
Sueldos	8,8	7,9	12,8	8,9	7,7	9,1	5,6	10,1	9,5	9,6	7,9	17,9	7,2	6,3	9,4	1,3	6,2	15	9,7	8,4	0,9	6,8	12,5	24,4
Gestión del Gobierno	8,8	14,2	9,1	9,8	7,8	9,6	8,7	11,1	7	7,4	10,2	5,1	4	15,1	4,7	8,9	4,1	9,3	10,8	4,1	9,5	12,6	2,4	3,2
Pobreza	7,1	3,5	4,2	8,4	7,8	5,7	9,5	4,6	8,2	6,8	7,4	6	3,3	5,6	13,2	3,4	2,6	8	8,8	6,9	3,5	7	9,6	8
Educación	6,4	7,5	6,6	4,5	7	7,2	6,8	6,9	5,4	4	8,8	15,8	7,6	4,6	3,6	6,1	4,1	2,5	6,2	12,9	7,2	7,7	2,2	8,7
Terrorismo	5,4	4,2	3,5	2	7,3	6,7	6,9	3,1	4,7	6,7	4,1	0,7	6,1	6,2	5,7	6,1		4,1	5,4	8,3	5	5,3	7,4	1,4
Vivienda	4,9	1,7	3,1	3,9	6,2	8,5	9	2,3	1,1	5,8	4	4,9	1,5	4,1	9,1	4,7	0,4	1,2	5	11,1	3,5	4,7	1,6	17,3
Derechos Humanos	3,4	2,5	0,7	3,2	4,2	3	2,8	3,4	3,9	4,1	2,7	1,8	3,9	4,9	1,3	2,7	16	4,5	2,1	1,6	0,9	3,6	4,9	2,8
Estabilidad Política	3	4,8	1,5	4,1	2,8	1,8	5	1,1	3,8	3,8	2,2	1,2	2,1	5,4	0,8	1	11,2	4,6	2,7	0,7	0,9	3,1	5,2	
Transporte público	2,6	2,7	0,6	4,2	2,5	4,8	4,3	2	0,2	4,3	1	0,5	6,5	2,3	0,9	0,4	3,4	0,4	1,4	11	1,1	3,2	1,8	4,1
Cuidado Medio ambiente / Naturaleza	2,1	11	4,4	0,4	1,2	4,4	0,7	1,8	1,2	2,8	1,5	2	0,4	3,2	1,8	5,1	5,5	2	1,2	0,4	5,6	1,9	0,9	
Relaciones Internacionales	1,6		3,4	0,8	1,6	2,6	1,4	0,4	1,6	3,1	0,2	2,1	1,2	2	1	1,8	3,4	4,9	0,2	1,4	2,4	1	3,1	
Sequía	1,2	0,5	1,1	0,6	1,6	0,5	0,5	2,6	1,5	0,4	2	0,4	4,2	0,5	0,4	0,3		4,2	1,1		0,3	1,3	2,3	
Relacionamiento con pueblos originarios	0,5		0,6	0,5	0,5	0,4	0,5	1,5		0,7	0,2			1	0,2	0,5		0,1	0,1	2,2	0,7		0,4	3



ACTIVA

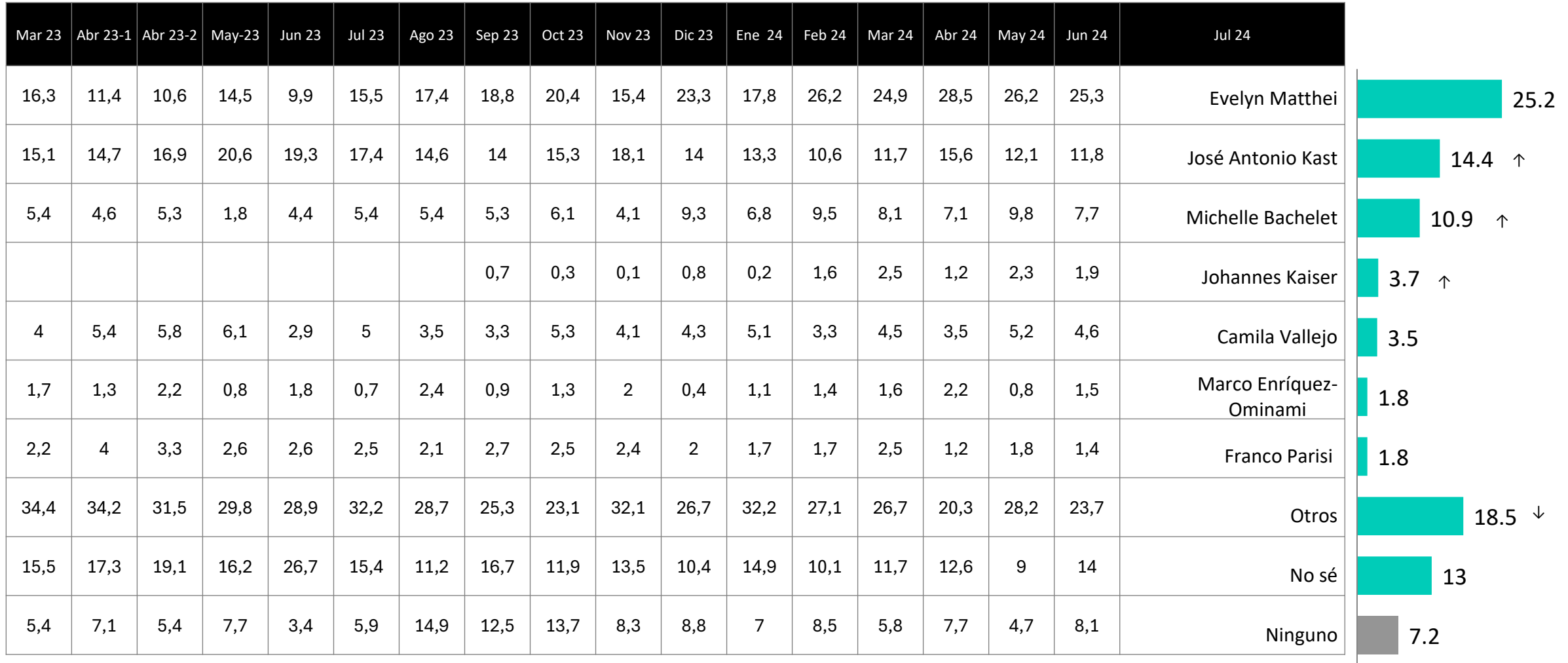
Preferencias presidenciales



PULSO
CIUDADANO

Preferencia de candidatos a la presidencia – Respuesta Espontánea

Pensando en el futuro ¿Quién preferirías que sea el próximo presidente de Chile, excluyendo a Gabriel Boric?



Se individualizan los candidatos que tengan % igual o superior a 1,5.

Datos expresados en porcentajes (%). Sobre la Base del Total Entrevistas (N: 1.070 EM: +/- 3,0 %)

↕ Diferencias significativas al 5% de significancia estadística

Preferencia de candidatos a la presidencia – Respuesta Espontánea

Pensando en el futuro ¿Quién preferirías que sea el próximo presidente de Chile, excluyendo a Gabriel Boric?

	Total	GSE				EDAD				SEXO		POSICIÓN POLÍTICA					POSICIÓN FRENTE AL GOBIERNO			
		C1	C2	C3	D	18-30	31-40	41-50	51-80	Hombre	Mujer	Izquierda	Centro	Derecha	Sin posición política	No sé	Partidario	Opositor	Independiente	No sé
Evelyn Matthei	25,2	36,4	32,5	26,7	21,4	15,7	31,1	26,6	29,1	24,5	25,9	10,1	21,9	33,2	31,4	15,4	9,3	34,4	27,3	18,9
José Antonio Kast	14,4	8	9,2	14,8	16,4	20,8	10,8	12,3	12,3	12,3	16,5	2,5	16,6	31	12,3	14,9	2,1	24,7	11,7	25,4
Michelle Bachelet	10,9	16,4	14,2	12,2	8,9	17	12,2	6,3	7,5	9,2	12,5	24,2	16,6	6,1	6,4	12,8	30,9	2	8,2	11,4
Johannes Kaiser	3,7	2,8	3,8	2,8	4,1	2,7	1,9	2,5	6,1	3,7	3,7		1,1	6,6	5,5			11,4	2	
Camila Vallejo	3,5	3,2	4,2	3,3	3,4	3,6	3	6,2	2,2	3,5	3,4	16,6		0,4	1	1,2	15,7		1,6	
Marco Enríquez-Ominami	1,8	0,9	1,7	0,3	2,5	4,4	1,9	0,2	0,4	1	2,6	2,4	2,8		0,7	6,1	2	0,5	2,7	
Franco Parisi	1,8	0,8	0,6	2	2,2		2,8	0,9	3,3	3,1	0,5	3,1	0,8	0,4	2,5		2,5	3,1	1,3	
Otros	18,5	22,4	22,3	19,9	16,6	15,6	16,4	26,7	17,8	23,2	14	22,1	17,2	14,2	20,3	14,5	24,6	13,4	19,5	15
No sé	13	6,2	6,9	12,8	15,4	18,1	12,4	6,1	12,6	9,7	16,1	9,5	15,4	6,9	10,8	29,5	7,7	7,8	15,2	23,5
Ninguno	7,2	2,9	4,6	5,2	9,2	2,1	7,4	12,1	8,7	9,7	4,8	9,6	7,6	1,3	9	5,6	5,1	2,6	10,4	5,8

Se individualizan los candidatos que tengan % igual o superior a 1,5.

Datos expresados en porcentajes (%). Sobre la Base del Total Entrevistas (N: 1.070 EM: +/- 3,0 %)



ACTIVA

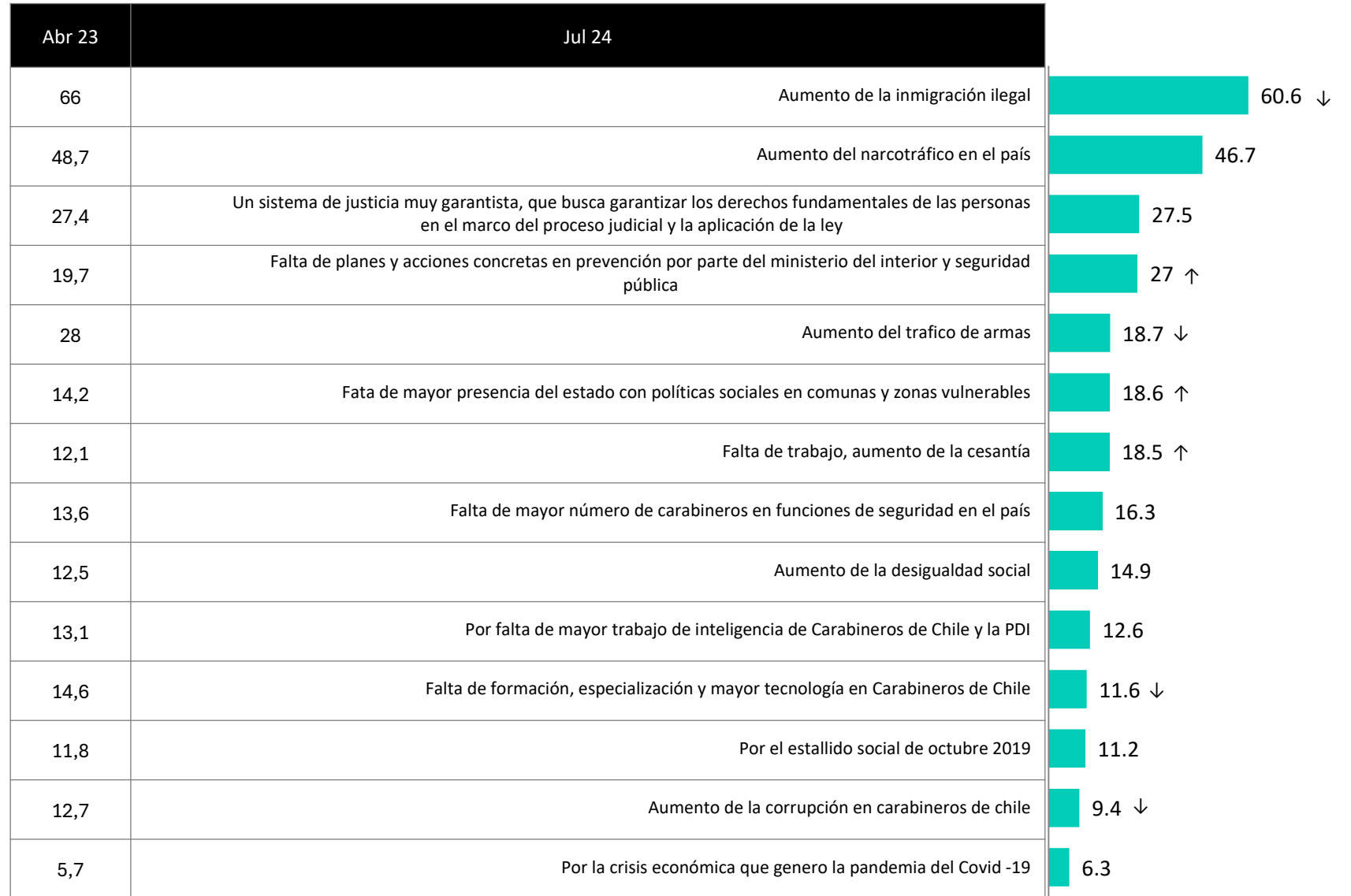
Delincuencia



PULSO
CIUDADANO

Principales razones de aumento de la delincuencia en el país – Respuesta Guiada

¿Cuáles piensas tú que son las 3 principales razones de aumento de la delincuencia en el país? RESPUESTA MÚLTIPLE



Principales razones de aumento de la delincuencia en el país

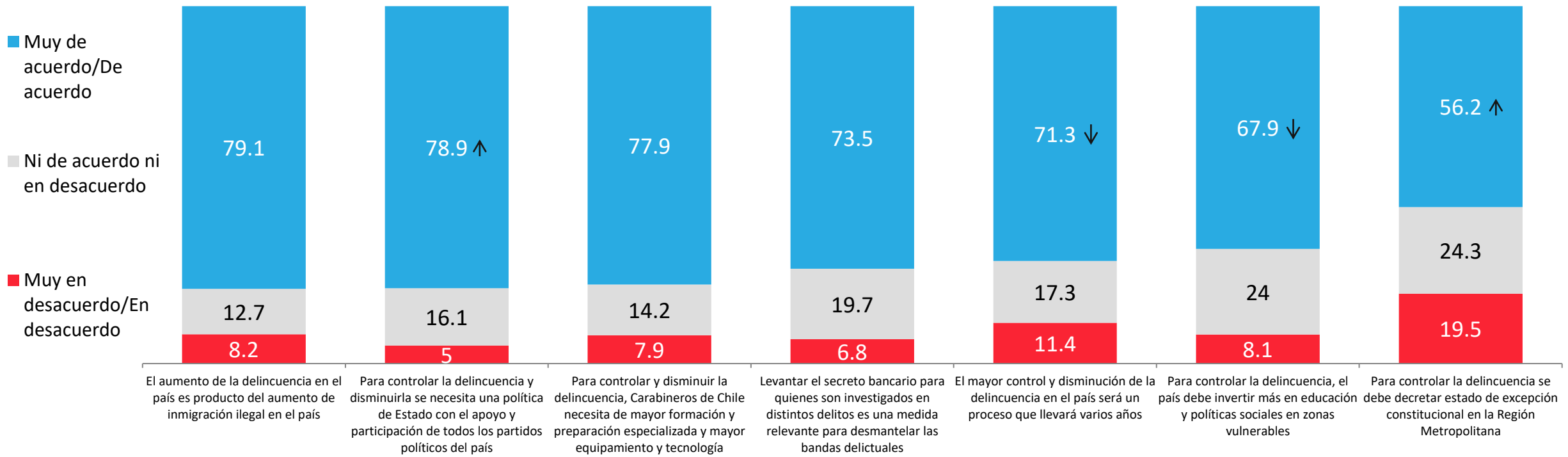
¿Cuáles piensan tú que son las 3 principales razones de aumento de la delincuencia en el país? RESPUESTA MÚLTIPLE

	Total	GSE				EDAD				SEXO		POSICIÓN POLÍTICA					POSICIÓN FRENTE AL GOBIERNO			
		C1	C2	C3	D+E	18-30	31-40	41-50	51-80	Hombre	Mujer	Izquierda	Centro	Derecha	Sin posición política	No sé	Partidario	Opositor	Independiente	No sé
Aumento de la inmigración ilegal	60,6	60,6	69,2	65,7	56,3	61,8	65,5	64,4	54,9	54,6	66,3	46,6	50,9	65,5	66,5	56,8	51,8	69,4	61,7	48
Aumento del narcotráfico en el país	46,7	48,7	47,5	38,2	49,5	39,5	49,1	47,1	51	45,2	48,1	45,7	34,4	42,8	48,9	50,5	49,4	50,1	44,2	46,6
Un sistema de justicia muy garantista, que busca garantizar los derechos fundamentales de las personas en el marco del proceso judicial y la aplicación de la ley	27,5	45,6	38,3	33,2	20,5	20,6	24,6	34,7	31	27,7	27,4	24,7	45,7	37,5	27,7	11,3	29,8	30,4	27,8	14
Falta de planes y acciones concretas en prevención por parte del Ministerio del Interior y Seguridad Pública	27	19,1	23,1	29,6	27,9	24,3	23,5	27,1	31,2	30,1	24	29,1	25,2	29,1	27,1	22,9	22,3	27,3	27,7	30,8
Aumento del tráfico de armas	18,7	15,7	18	20	18,8	15,7	30,3	18,7	14,9	16,4	21	13,5	19,2	15,8	20,2	23,3	18,9	17,6	20	14,8
Falta de mayor presencia del Estado con políticas sociales en comunas y zonas vulnerables	18,6	28,2	15,9	15,1	19,6	22,2	13,8	11,9	21,9	21,9	15,5	29	13	21,2	12,9	24	20,1	14,8	20,5	15,7
Falta de trabajo, aumento de la cesantía	18,5	6,4	7,3	13,8	24,6	17,8	14,4	23,8	18,5	20	17	22,7	12,4	12,2	18,7	22,6	16,6	14,7	20,4	20,8
Falta de mayor número de carabineros en funciones de seguridad en el país	16,3	9	17,2	11	18,9	20,8	16,2	14,4	13,7	15,9	16,7	13,1	6,1	10,1	16,6	30,2	15	15,2	13,9	35
Aumento de la desigualdad social	14,9	31,4	12,1	15,1	13,8	18,6	15,5	8,8	14,8	15,3	14,6	28,4	22,3	15,5	11,8	5,6	29,1	9,1	13,8	10,1
Por falta de mayor trabajo de inteligencia de Carabineros de Chile y la PDI	12,6	11,4	10,6	15	12,3	17,5	10,9	8	11,9	13,1	12,1	17,5	13,3	7	10,5	19,5	14	9,6	12	21,1
Falta de formación, especialización y mayor tecnología en Carabineros de Chile	11,6	8,4	12,3	12,7	11,4	12,8	13,4	11	10	12,1	11,1	7,5	8,2	10,3	11,6	19,2	9,1	8,3	10,3	32,5
Por el estallido social de octubre 2019	11,2	6,6	13,4	13,8	10,1	10,5	8,3	17,9	9,8	13	9,5	2,1	17,5	18,8	13,7	2,5	2,7	17,2	12,9	1,5
Aumento de la corrupción en Carabineros de Chile	9,4	5,4	11,8	12,5	8	12,5	6,4	7,8	9,3	9,3	9,5	15,2	21,9	7,7	7,6	5	15,8	9,2	8,4	3,6
Por la crisis económica que genero la pandemia del Covid -19	6,3	3,3	3,3	4,3	8,2	5,6	8	4,4	7	5,3	7,2	4,9	9,8	6,6	6,1	6,7	5,2	7,1	6,4	5,5

Nivel de acuerdo opiniones sobre delincuencia

Otras personas como tú, han dado una serie de opiniones con relación a la situación de seguridad y delincuencia que está viviendo el país.
¿Qué tan de acuerdo o en desacuerdo estás con estas opiniones?

T2B Abr-23	77,3	73,7	78,3	73	75,9	71,6	52,7
---------------	------	------	------	----	------	------	------





ACTIVA

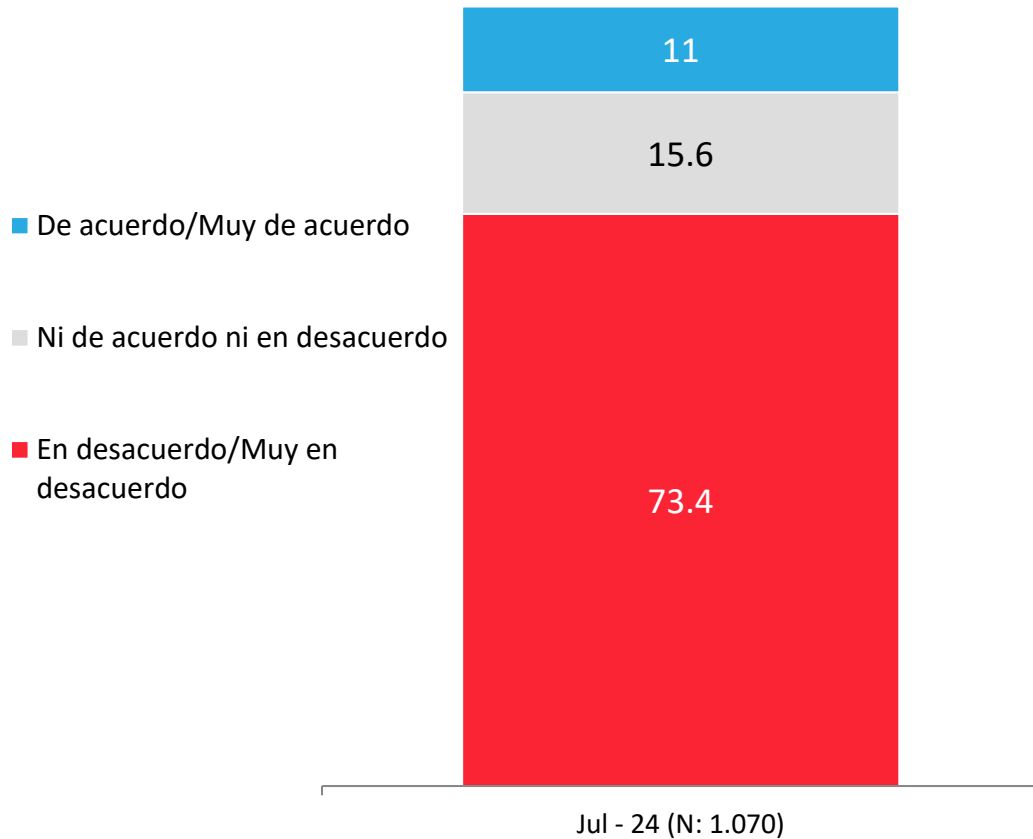
Caso Eduardo Macaya



PULSO
CIUDADANO

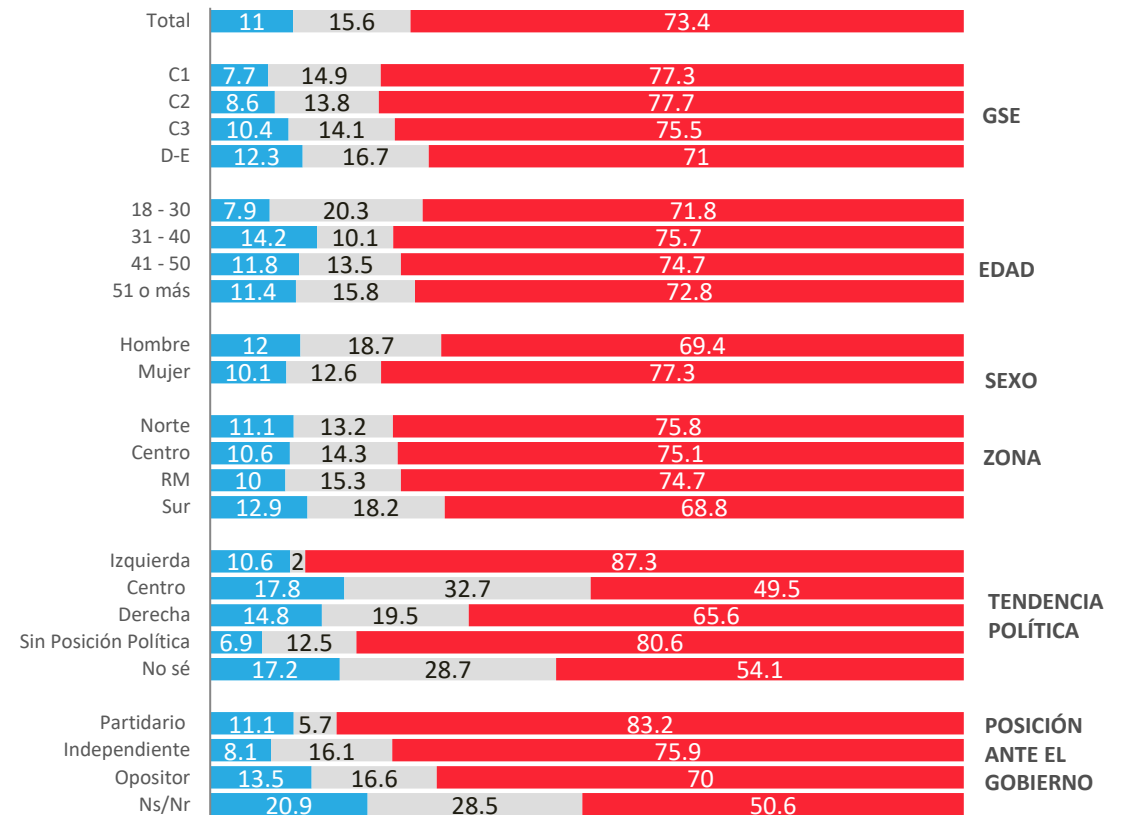
Nivel de acuerdo con revocación de prisión preventiva a Eduardo Macaya y reemplazo por arresto domiciliario

Con relación al caso judicial de Eduardo Macaya, padre del senador y ex presidente de la UDI Javier Macaya, quien fue encontrado culpable por el tribunal de San Fernando, de cometer delitos reiterados de abusos sexuales a menores de edad y condenado a 6 años de cárcel... ¿qué tan de acuerdo o en desacuerdo estás en que la Corte de Apelaciones de Rancagua haya revocado la prisión preventiva que cumplía Eduardo Macaya en la cárcel y la haya cambiado por prisión preventiva en su hogar?



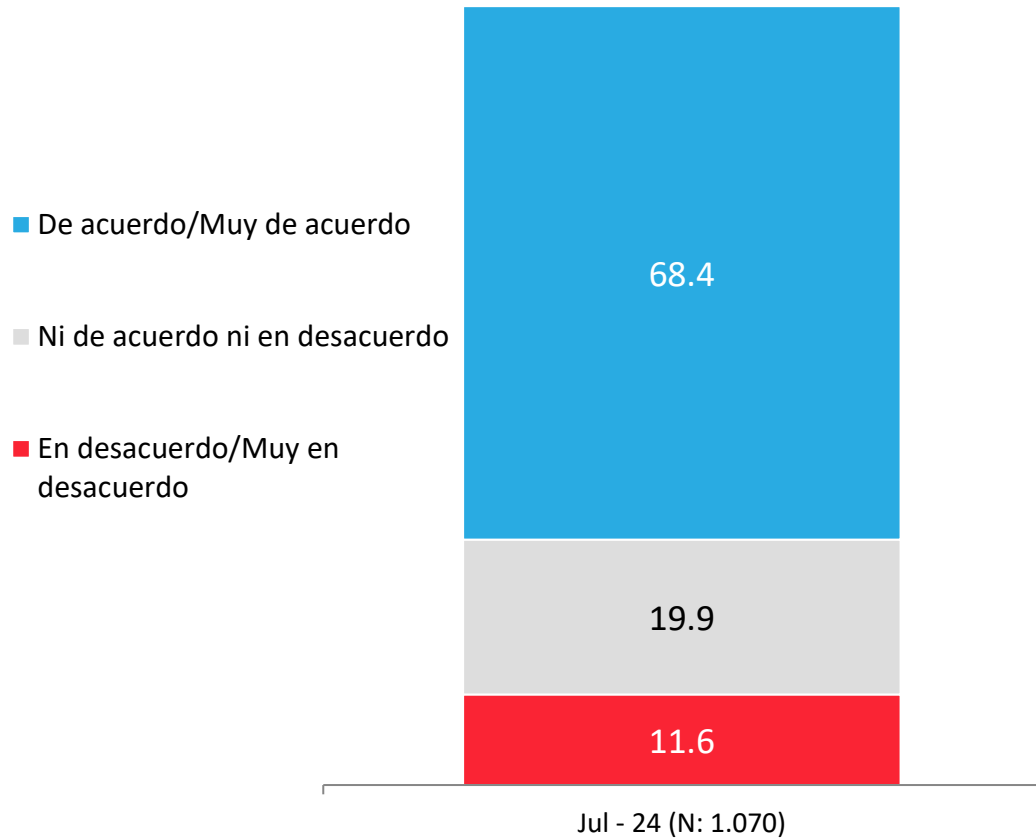
APERTURA POR SEGMENTOS

- De acuerdo/Muy de acuerdo
- Ni de acuerdo ni en desacuerdo
- En desacuerdo/Muy en desacuerdo



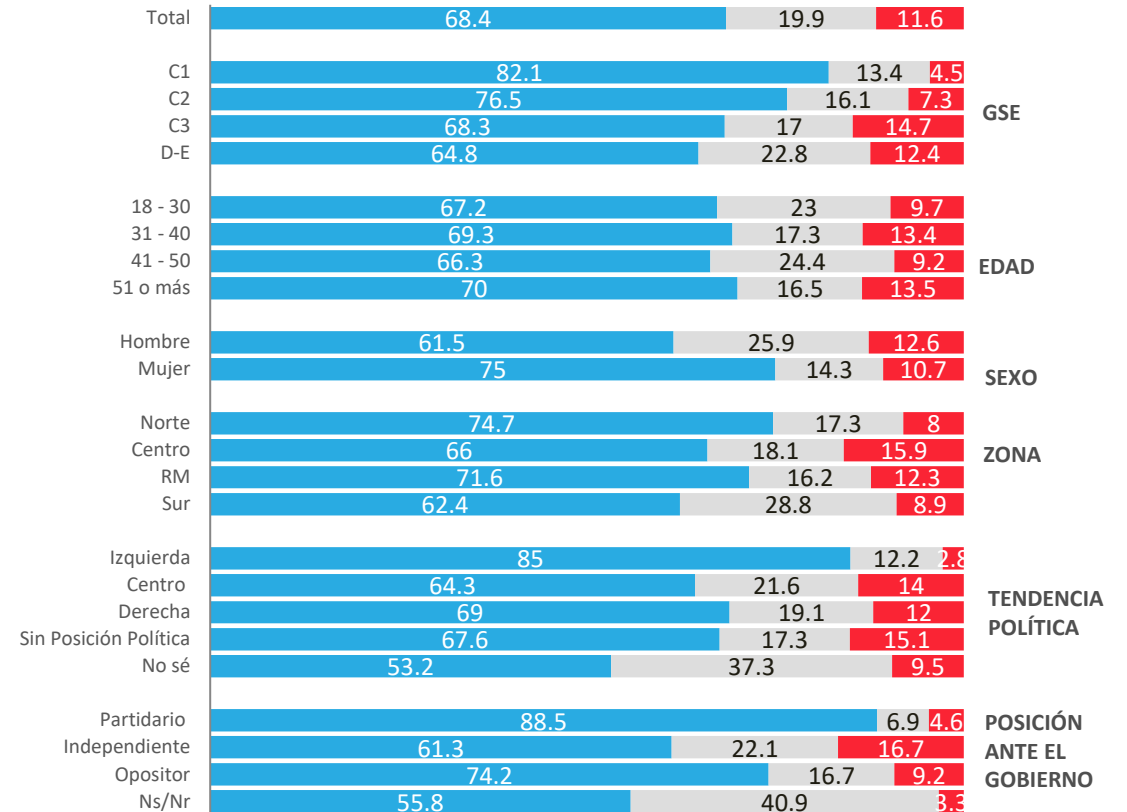
Nivel de acuerdo con renuncia de Javier Macaya a presidencia de la UDI

¿Qué tan de acuerdo o en desacuerdo estás con la renuncia del senador Javier Macaya a la presidencia de la UDI?



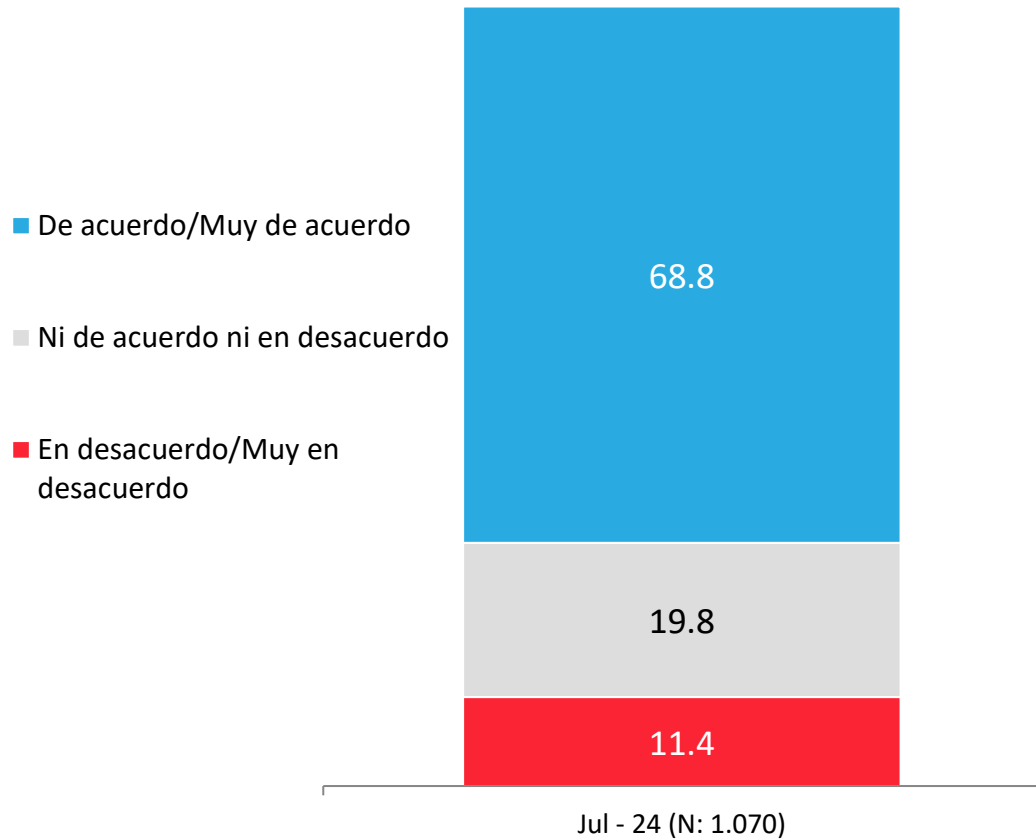
APERTURA POR SEGMENTOS

■ De acuerdo/Muy de acuerdo
 ■ Ni de acuerdo ni en desacuerdo
 ■ En desacuerdo/Muy en desacuerdo



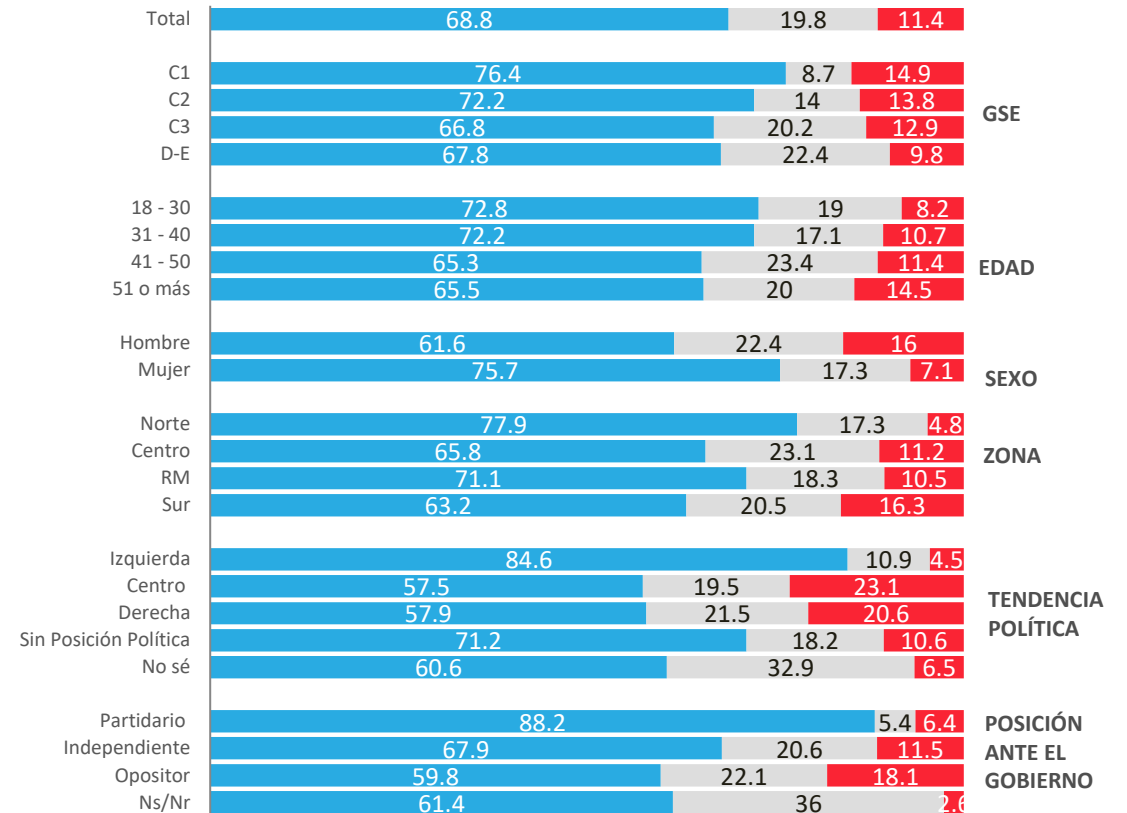
Nivel de acuerdo con que Javier Macaya debería renunciar a su cargo de Senador

¿Qué tan de acuerdo o en desacuerdo estás con que Javier Macaya debiera renunciar a su cargo de Senador de la República?



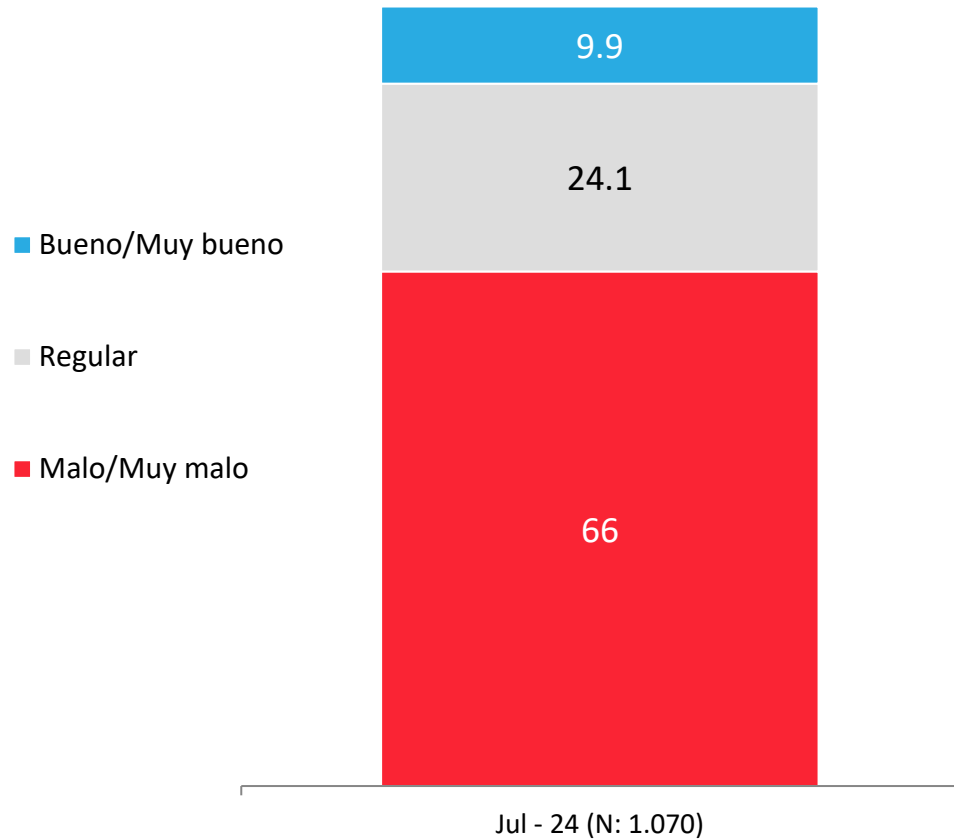
APERTURA POR SEGMENTOS

- De acuerdo/Muy de acuerdo
- Ni de acuerdo ni en desacuerdo
- En desacuerdo/Muy en desacuerdo

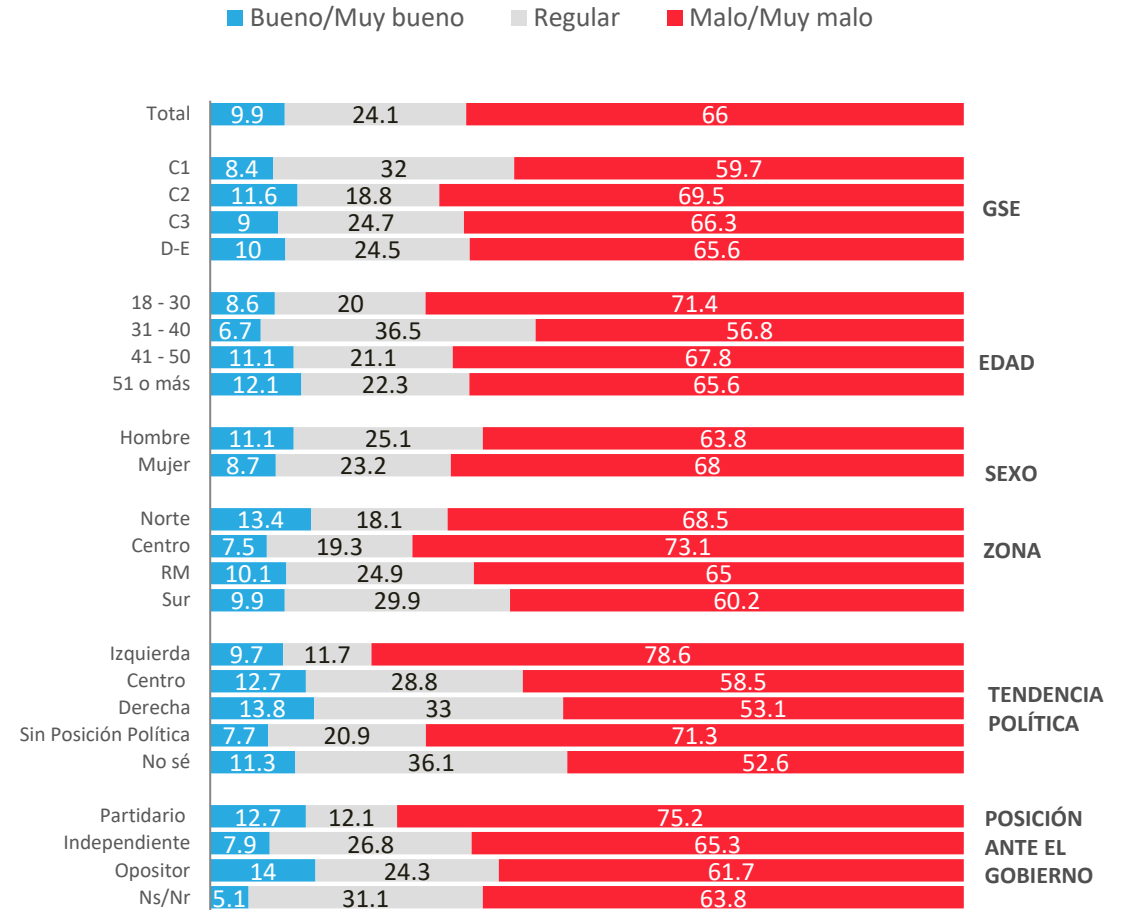


Evaluación de Tribunales y Corte de Apelaciones en Caso Macaya

¿Cómo evalúas el desempeño que han tenido los Tribunales de Justicia de San Fernando y la Corte de Apelaciones de Rancagua en el caso judicial de Eduardo Macaya?

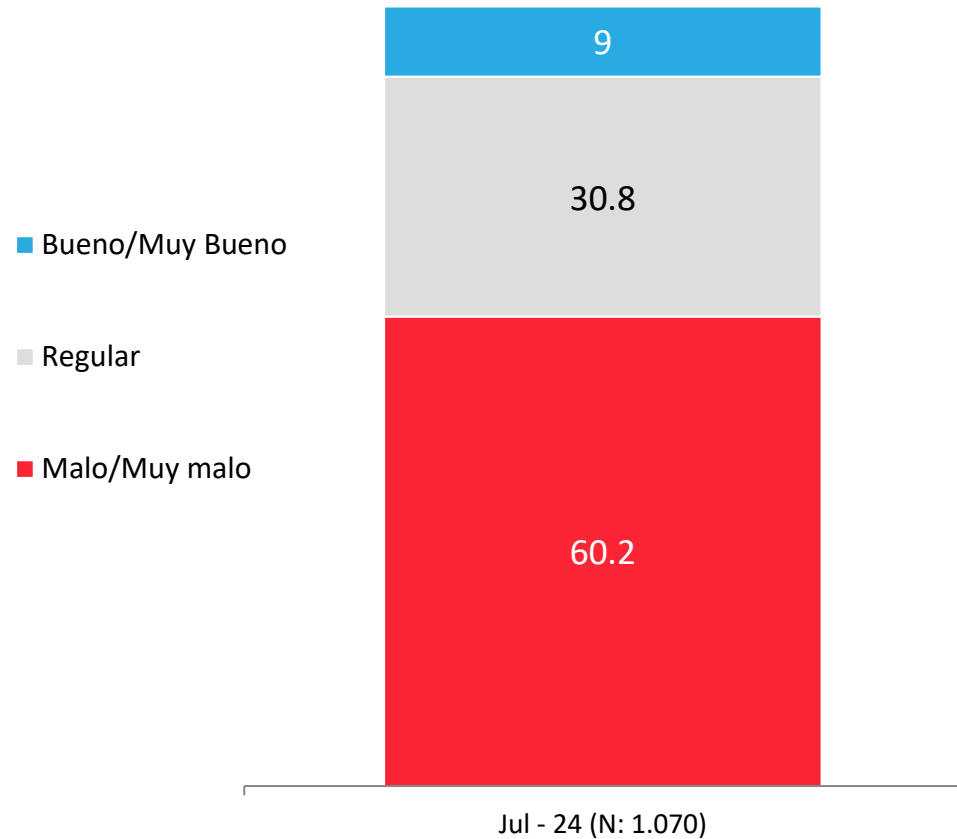


APERTURA POR SEGMENTOS

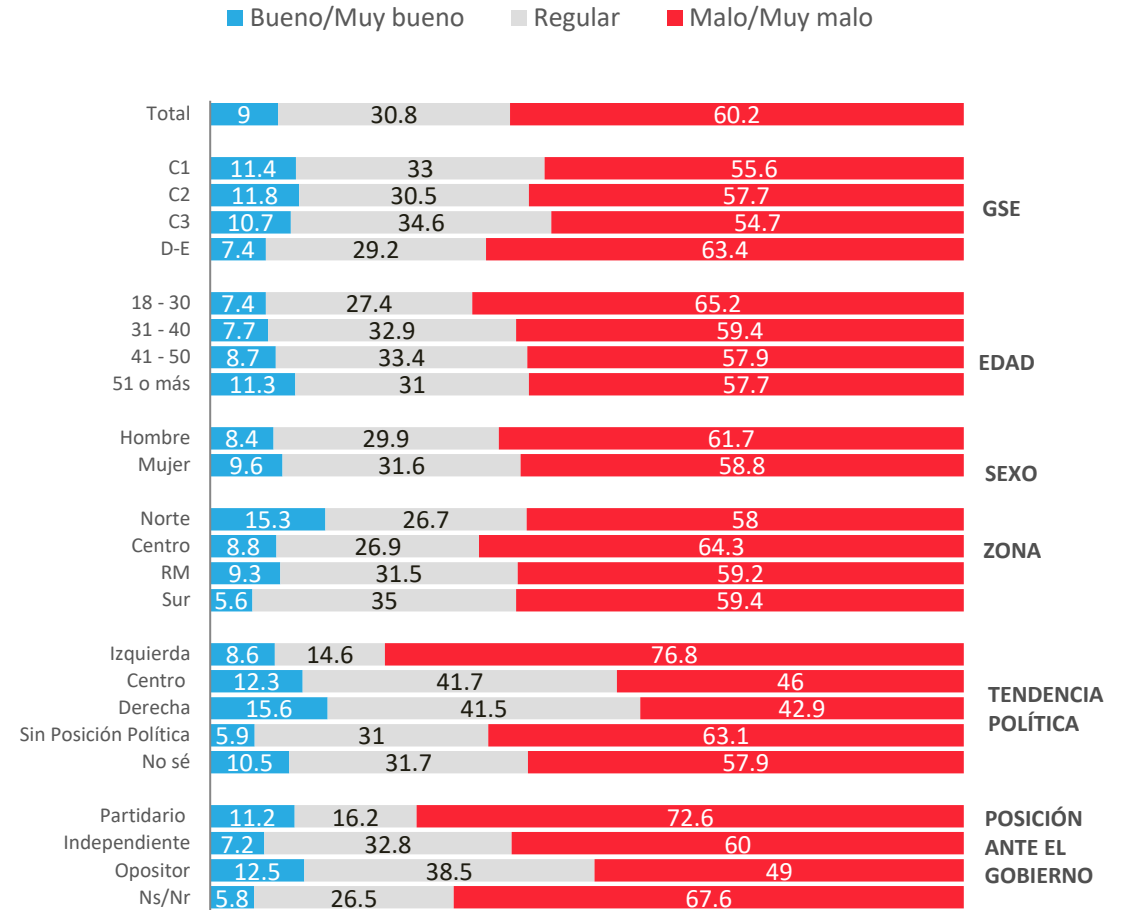


Evaluación de políticos y partidos de Chile Vamos en relación con Caso Macaya

¿Cómo evalúas el desempeño que han tenido los políticos y partidos de la coalición de Chile Vamos con relación al caso judicial de Eduardo Macaya?



APERTURA POR SEGMENTOS





ACTIVA

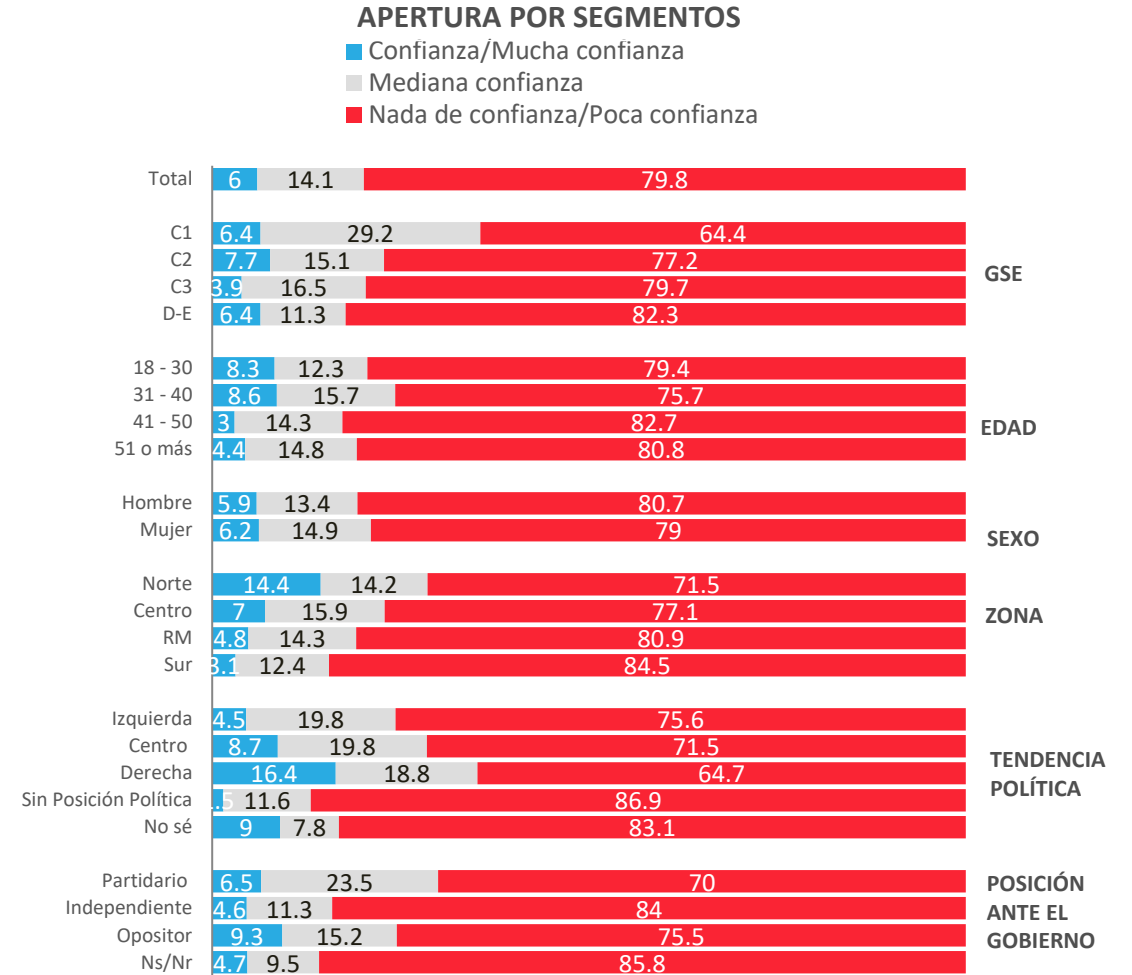
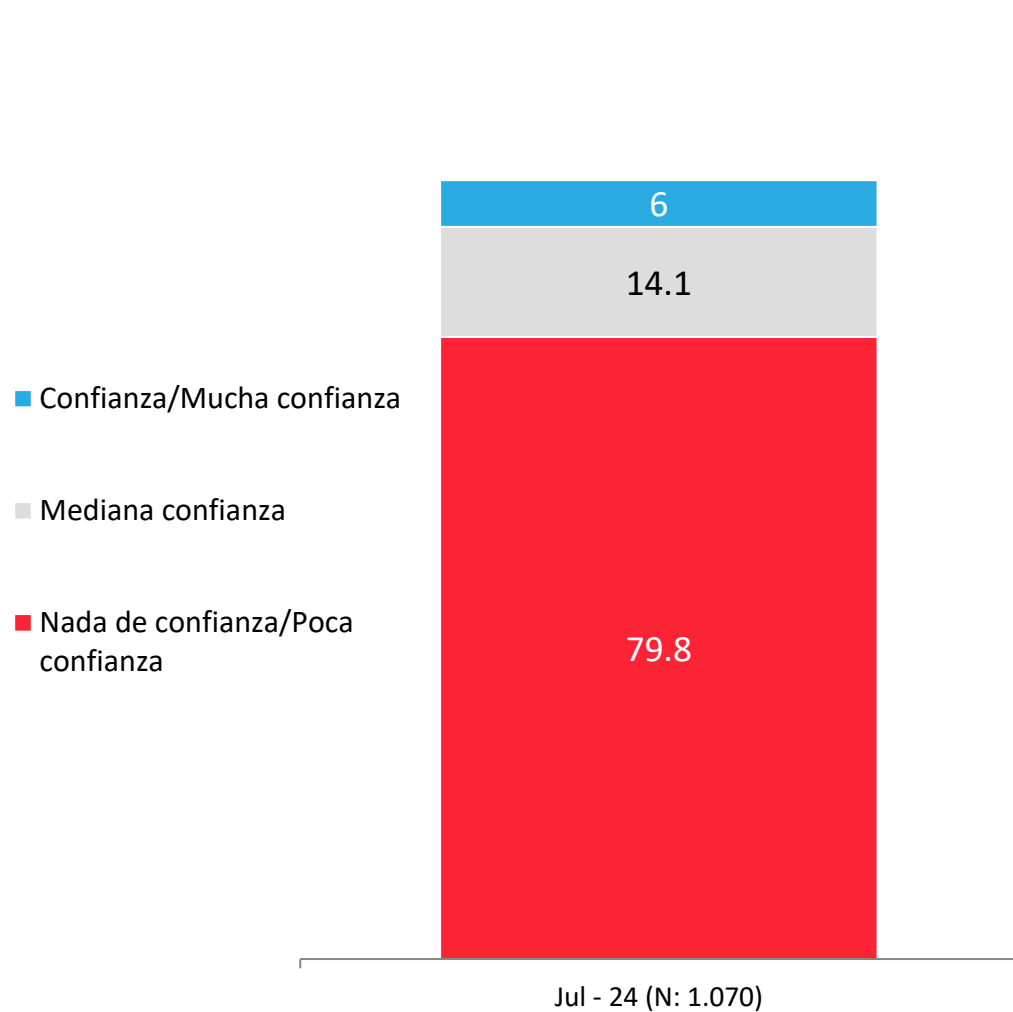
Confianza en Poder Judicial y Percepción de igualdad en la justicia



PULSO
CIUDADANO

Nivel de confianza en el Poder Judicial

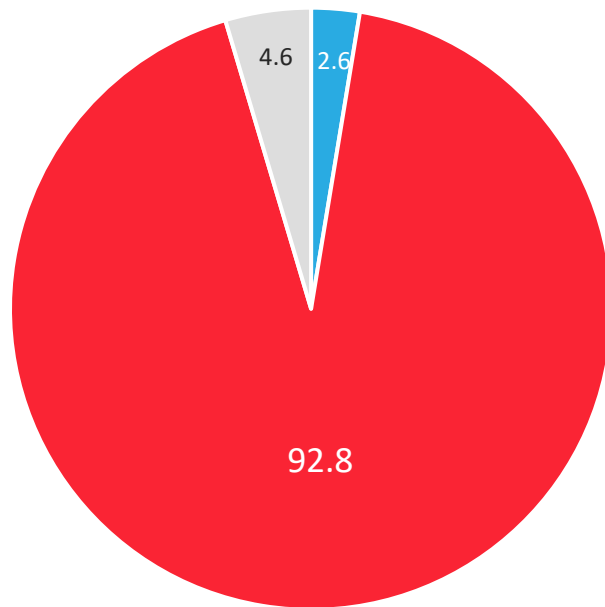
¿Qué tanta confianza tienes en el Poder Judicial de Chile?



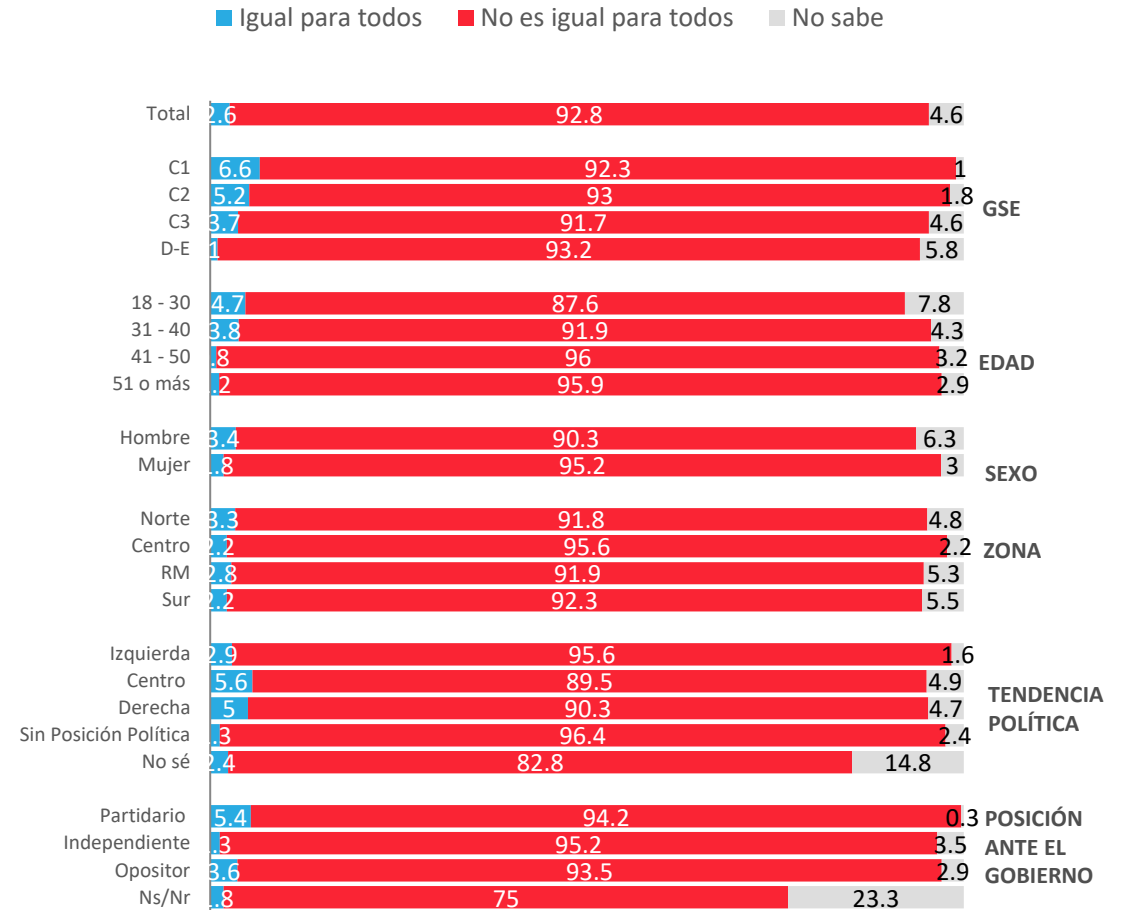
Percepción de igualdad en la justicia

Tu consideras que la justicia en Chile es...

- Igual para todos
- No es igual para todos
- No sabe



APERTURA POR SEGMENTOS



Para más información y requerimientos:

Loreto Rivera
Directora de Comunicaciones

loreto.rivera@activasite.com

+ 56 9 77674098

www.activasite.com