

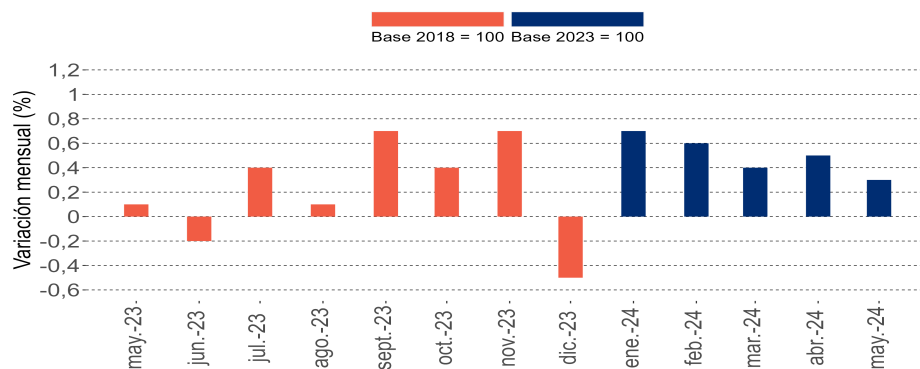
- IPC de mayo registró una variación mensual de **0,3%**.
- Destacaron las alzas de transporte y de vestuario y calzado, y la disminución de vivienda y servicios básicos.

En mayo de 2024, el Índice de Precios al Consumidor (IPC) anotó una variación mensual de 0,3%, acumulando 2,4% en el año y de 4,1% a doce meses, respecto de la serie empalmada del índice.

## Evolución IPC

Variación Mensual

(mayo 2023 - mayo 2024)



En el quinto mes del año, doce de las 13 divisiones que conforman la canasta del IPC aportaron incidencias positivas en la variación mensual del índice y una presentó incidencias negativas. Entre las divisiones con aumentos en sus precios, destacaron transporte (0,6%) con 0,076 puntos porcentuales (pp.) y vestuario y calzado (1,9%) con 0,051pp. Las restantes divisiones que influyeron positivamente, contribuyeron en conjunto con 0,192pp. La división que consignó bajas mensuales en sus precios, fue vivienda y servicios básicos (-0,3%), con una incidencia de -0,056pp.

## Variaciones e incidencias por división

base anual 2023=100, mayo 2024

División	Ponderación	Índice	Variación <sup>1</sup>		Incidencia (pp.) <sup>1</sup>
			mensual <sup>2</sup>	acumulada <sup>3</sup>	mensual <sup>4</sup>
Alimentos y bebidas no alcohólicas	22,15348	103,35	0,1	1,0	0,017
Bebidas alcohólicas y tabaco	3,68125	103,54	0,1	2,8	0,003
Vestuario y calzado	2,9004	97,62	1,9	0,7	0,051
Vivienda y servicios básicos	16,76332	105,46	-0,3	3,3	-0,056
Equipamiento y mantención del hogar	6,18583	101,38	0,0	2,4	0,002
Salud	8,21206	103,29	0,3	3,0	0,022
Transporte	13,45108	102,75	0,6	1,8	0,076
Información y comunicación	6,64634	101,20	0,4	2,9	0,024
Recreación, deportes y cultura	4,75354	103,62	1,0	2,5	0,047
Educación	4,19831	107,57	0,3	5,8	0,012
Restaurantes y alojamiento	6,22047	106,50	0,4	3,6	0,025
Seguros y servicios financieros	1,10487	97,06	0,5	2,3	0,005
Bienes y servicios diversos	3,72905	103,53	1,0	2,6	0,035

<sup>1</sup> Debido a que el empalme oficial del índice se efectúa a nivel agregado, no es posible calcular las variaciones e incidencias a 12 meses para las divisiones a nivel de la serie empalmada durante el año 2024.

<sup>2</sup> Corresponde al cambio porcentual en el índice del mes en curso respecto del mes anterior.

<sup>3</sup> Corresponde a la variación (porcentual) del índice del mes en curso respecto a diciembre del año anterior.

<sup>4</sup> La suma de las incidencias es igual a la variación mensual del IPC y puede variar al sumar con mayor número de decimales.

## IPC

### Mayo 2024

Base anual 2023=100

Índice General

# 103,52

IPC var. 12 meses\*

## 4,1%

↑

IPC var. mensual

## 0,3%

↑

IPC Sin volátiles

Var. mensual

## 0,4%

↑

IPC menos alimentos y energía

Var. mensual

## 0,3%

↑

Energía

Var. mensual

## 0,4%

↑

Alimentos


Var. mensual

## 0,1%

↑

\* Respecto a la serie empalmada del índice general

Para mayor información



## Divisiones

### División 7 de transporte



Transporte anotó aumentos mensuales en seis de sus once clases. La más importante fue combustibles para vehículos personales (1,8%) que incidió 0,072pp., mientras que automóviles (0,3%) contribuyó con 0,011pp. De los 25 productos que componen la división, once presentaron alzas en sus precios, destacando gasolina (2,3%), con una incidencia de 0,082pp., y transporte aéreo internacional (2,1%), con 0,011pp. Los restantes productos con incidencias positivas acumularon 0,020pp.

### División 3 de vestuario y calzado



Vestuario y calzado consignó alzas mensuales en sus cuatro clases. La más importante fue vestuario (1,6%) que aportó 0,026pp., seguida de calzado (2,6%), con 0,025pp. De los 23 productos que componen la división, 18 consignaron incrementos en sus precios, destacando zapatillas para mujer (4,6%), con una incidencia de 0,008pp., seguido de zapatillas para hombre (2,5%), con 0,006pp. Los restantes productos con contribuciones positivas acumularon 0,037pp.

### División 4 de vivienda y servicios básicos



Vivienda y servicios básicos registró descensos en cuatro de sus diez clases, La más importante fue gastos comunes (-4,0%), la que aportó -0,057pp. De los 15 productos que componen la división, siete consignaron bajas en sus precios, destacando gastos comunes (-4,0%), con una incidencia de -0,057pp., y gas licuado (-1,5%), con -0,023pp. Los restantes productos con contribuciones negativas acumularon -0,018pp.

## Productos

### Gasolina

En mayo presentó un aumento mensual de 2,3%, aportando 0,082pp. a la variación del indicador general. Acumuló 7,6% al quinto mes del año.

### Arriendo

Anotó un incremento mensual de 0,4%, con una incidencia de 0,026pp., y una variación de 3,7% en lo que va del año.

### Alimentos para mascotas

Registró un alza mensual de 2,6%, con 0,026pp., acumulando 3,0% en lo que va del año.

### Alimentos adquiridos en restaurantes, cafés y similares

Consignó un crecimiento de 0,5%, con 0,026pp., acumulando 3,8% en el año 2024.

### Gastos comunes

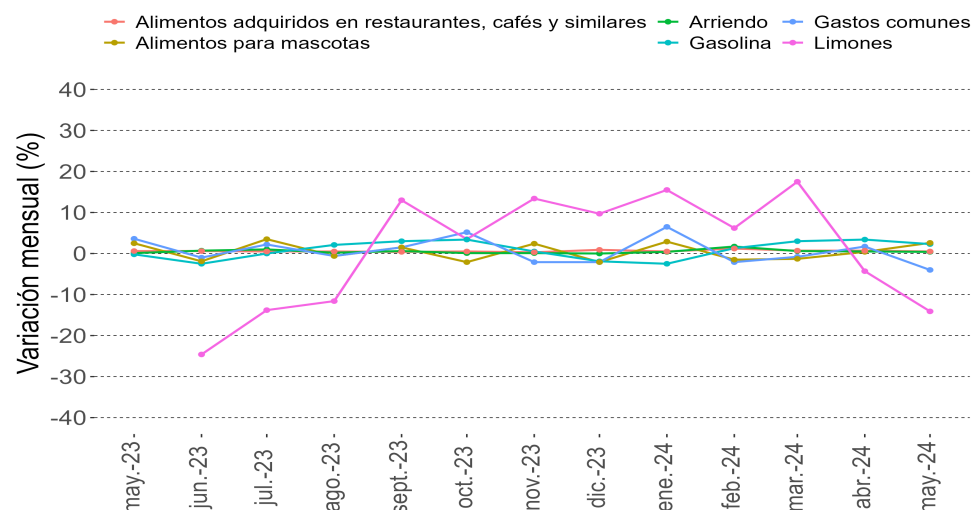
Reportó un descenso mensual de 4,0%, con una incidencia de -0,057pp., registrando una variación de 0,9% en lo que va del año.

### Limones

Registró una disminución mensual de 14,1%, con -0,029pp., acumulando 18,5% en lo que va del año.

### Evolución productos\*

Variación mensual (mayo 2023 - mayo 2024)



\*Respecto a la serie referencial de cada producto

#### El IPC es utilizado como:

- Medida oficial de la inflación en el país.
- Determinante de la evolución de la UF y UTM.
- Medida para ajustar o traer a valor presente contratos y/o montos monetarios.

Nuestra **calculadora** te permite ajustar montos y conocer la variación del IPC a través del tiempo en períodos que tú escojas ([www.ine.gob.cl](http://www.ine.gob.cl)).

Instituto Nacional de Estadísticas  
Morandé 801, piso 22, Santiago, Chile  
Teléfono (56) 23246 1132 / 23256 1137  
prensa.ine@ine.gob.cl - [www.ine.gob.cl](http://www.ine.gob.cl)

