

Publicación #94

PULSO CIUDADANO

Mayo 2024/ (29-31 Mayo)

Percepción Contexto Económico /
Evaluación de Gobierno / Preferencias
presidenciales / Problema país / Conocimiento y
Evaluación Gabinete - Congreso - Poder Judicial /
Evaluación Crédito con Aval del Estado - CAE



PULSO
CIUDADANO
ACTIVA



AENOR
Servicio
Certificado
ISO 20252



Activa es una de las principales consultoras de Research, Data Analytics y Opinión Pública en el país.

Con un equipo profesional multidisciplinario experto en research, generación de insights y consultoría.

Especializada en conectar los Insights con la acción para apoyar decisiones de alto impacto en el negocio de nuestros clientes.

Con sólida presencia en Chile, Perú y México.



BRANDING Y COMUNICACIONES



CUSTOMER EXPERIENCE-CX



OPINIÓN PÚBLICA



INNOVACIÓN



Norma ISO 20.252



Este estudio se ha realizado en cumplimiento de la **Norma ISO 20.252**, norma internacional que establece los términos y definiciones así como los requisitos de servicio para organizaciones y profesionales que llevan a cabo investigaciones de mercado, social y opinión.

Activa esta certificada en la Norma ISO 20252 hasta el año 2023, Certificación que es auditada por AENOR.



ACTIVA

Antecedentes

 PULSO
CIUDADANO

Antecedentes

Activa, con el interés de hacer un aporte a la discusión en temas de Opinión Pública, ha decidido lanzar Pulso Ciudadano, un estudio de opinión / tracking quincenal. Utiliza una metodología de entrevistas online por medio de un **Panel Online** representativo a nivel nacional.

La muestra de la (29-31 Mayo) de Mayo 2024 es de **1.085** casos con cobertura nacional.

Los temas estudiados son:

- Percepción de la situación económica del país.
- Evaluación presidente y del Gobierno.
- Preferencias presidenciales
- Principales problemas del país.
- Conocimiento y evaluación del Gabinete, Congreso y Poder Judicial
- Evaluación Crédito con Aval del Estado - CAE



ACTIVA

Metodología



PULSO
CIUDADANO

Metodología

Diseño de Investigación	Estudio cuantitativo, sobre la base de entrevistas online a través de un panel representativo con cobertura nacional.
Población en estudio	Público en general, hombres y mujeres mayores de 18 años, pertenecientes a los grupos socioeconómicos (GSE) ABC1, C2, C3 y DE. Residentes de Santiago y Regiones, considerando una cobertura de 158 comunas a nivel nacional.
Diseño muestral	<p>Diseño No probabilístico. Se realizó un total de 1.085 entrevistas estratificadas apropiadamente por las variables de Género, Edad, GSE y Zona.</p> <p>Con el objetivo de proyectar resultados poblacionales, la muestra fue ponderada de acuerdo al peso real de cada segmento: Género, Edad, Zona y GSE en la población proyectada por el Censo 2017 e información de GSE de la AIM (Asociación de Empresas de Estudios de Mercados de Chile).</p> <p>El margen de Error Muestral para el total de la muestra es de un +/- 3,0 %, bajo supuestos de aleatoriedad simple, un nivel de confianza del 95% y varianza máxima de los estimadores.</p>
Selección muestral	<p>Selección en base a un panel online con una tasa de respuesta del 9%.</p> <p>El panel utilizado corresponde a la empresa Opinando www.opinandoonline.com. Panel en proceso de certificación Norma ISO 26.362</p>
Instrumento de medición	Cuestionario de 9 minutos de duración promedio.
Fecha de campo	Realizado (29-31 Mayo)
Desarrollado por	Este estudio ha sido elaborado en su totalidad por Activa.
Financiamiento	Estudio financiado en un 100% por Activa.

Tamaño y segmentación muestral

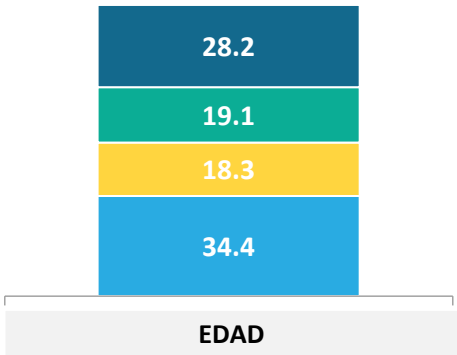
Para proyectar resultados poblacionales, cada segmento fue ponderado por su peso real en la población de acuerdo a las proyecciones del Censo 2017 y proyecciones de GSE AIM 2008. Las variables de ponderación son a nivel de: edad, género, zona y GSE.

(*) Error muestral calculado bajo supuesto de aleatoriedad simple, un nivel de confianza del 95% y varianza máxima del estimador proporcional.

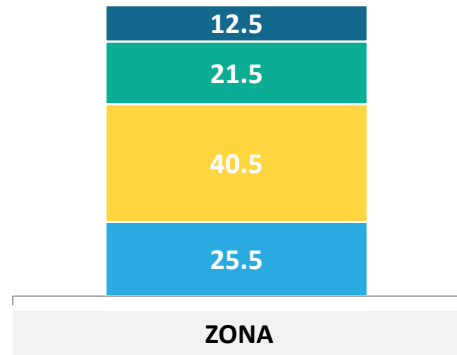
Variable	Segmentos	Tamaño Muestral	Error Muestral Máximo(*)
GSE	ABC1	108	9,4 %
	C2	457	4,6 %
	C3	304	5,6 %
	DE	216	6,7 %
EDAD	18 - 30	236	6,4 %
	31 - 40	262	6,1 %
	41 - 50	258	6,1 %
	51 - ++	329	5,4 %
GÉNERO	Hombre	577	4,1 %
	Mujer	508	4,3 %
ZONA	Metropolitana	686	3,7 %
	Norte	107	9,5 %
	Centro	160	7,7 %
	Sur	132	8,5 %
Total		1085	3,0 %

Perfil de ponderación

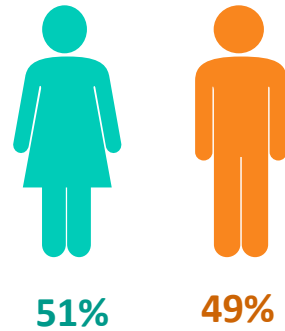
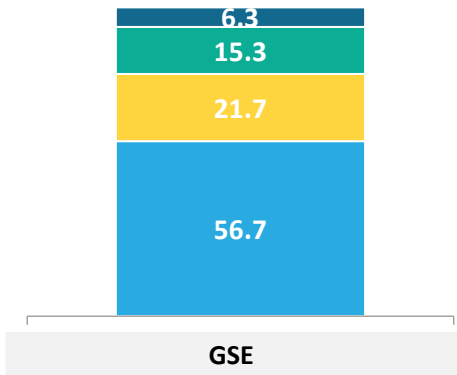
■ 18 - 30 ■ 31 - 40 ■ 41 - 50 ■ 51 o más



■ Norte ■ Centro ■ RM ■ Sur



■ C1 ■ C2 ■ C3 ■ D



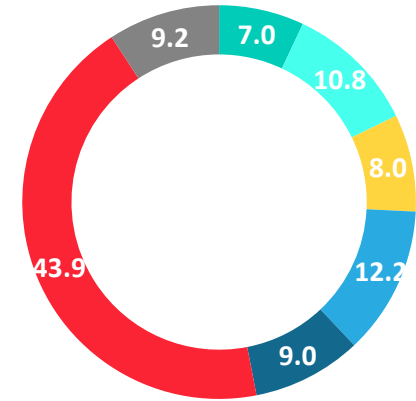
GÉNERO

Datos expresados en porcentajes (%). Sobre la Base del Total Entrevistas (N: 1.085 EM: +/- 3,0 %) Zona Norte: Regiones XV, I, II, III, IV; Centro: Regiones V, VI, VII; Sur: Regiones VIII, IX, XIV, XVI, X, XI, XII.

POSICIÓN POLÍTICA

¿Cuál es tu posición política, independiente que seas militante de algún partido político?...

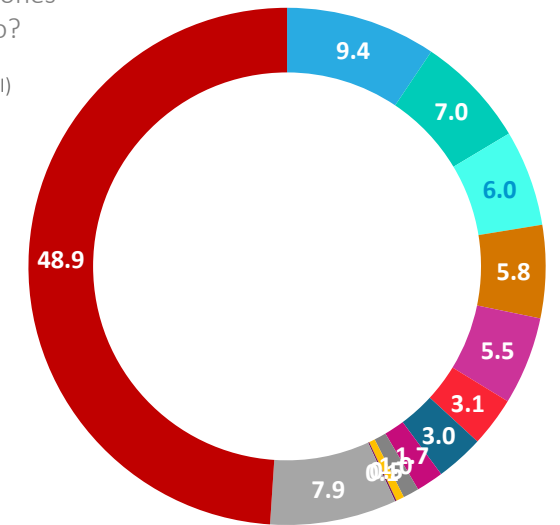
- Izquierda
- Centro izquierda
- Centro
- Centro Derecha
- Derecha
- Sin Posición Política
- No sé



IDENTIFICACIÓN CON COALICION POLÍTICA

¿Y con cuál de las siguientes coaliciones políticas te sientes más identificado?

- Chile Vamos (UDI - RN - EVOPOLI - PRI)
- Nueva Mayoría (PS - PPD - PRSD)
- Partido Republicano
- Independiente
- Frente Amplio
- DC (Democracia Cristiana)
- PC (Partido Comunista)
- Partido de la Gente
- Partido Demócrata
- Partido Liberal
- Amarillos
- No sabe / No responde
- Ninguna





ACTIVA

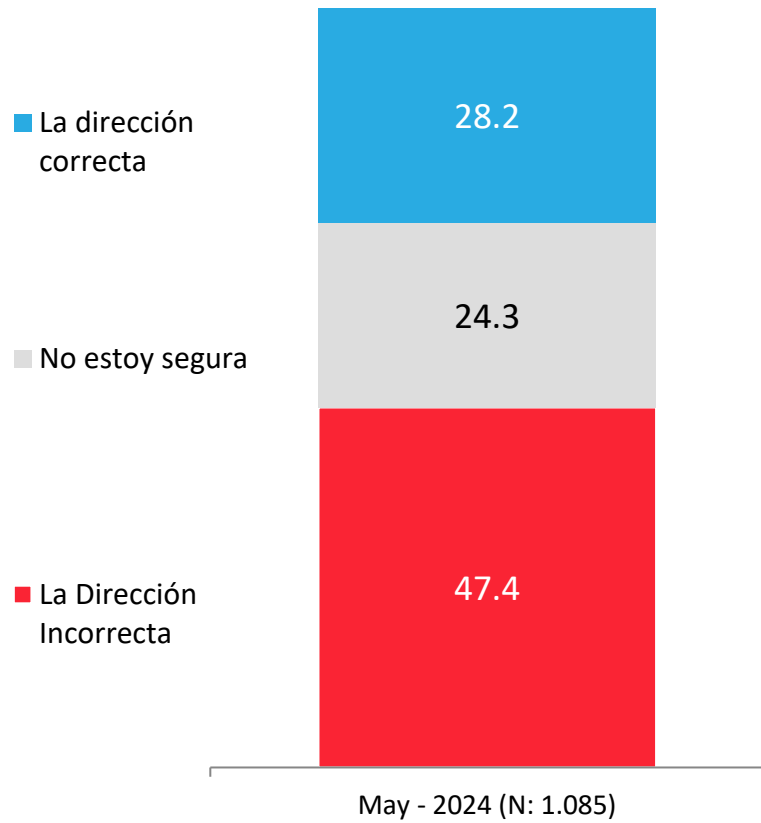
Percepción de la **economía**



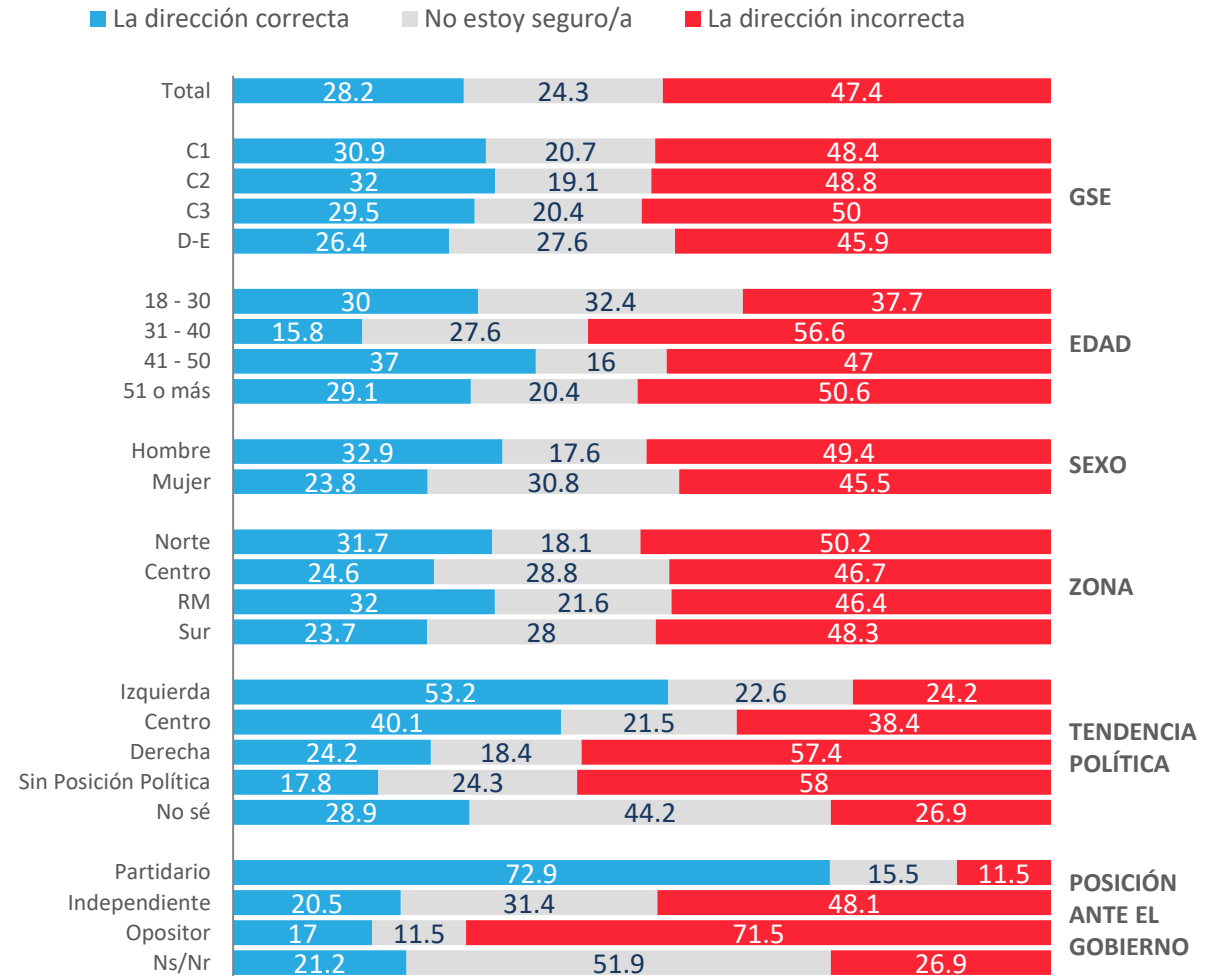
PULSO
CIUDADANO

Situación actual del país: Percepción del avance de Chile

En general, considerando todos los aspectos, económicos, valóricos, políticos, sociales ... ¿Crees que Chile avanza en...?

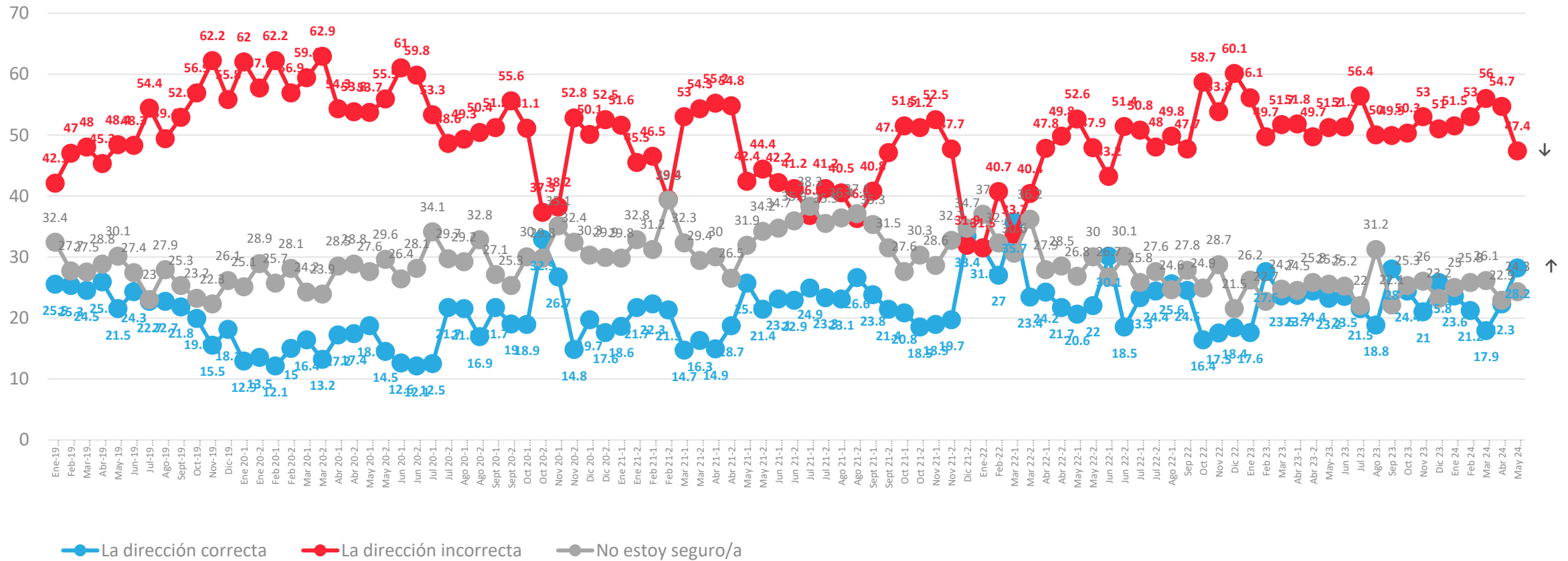


APERTURA POR SEGMENTOS



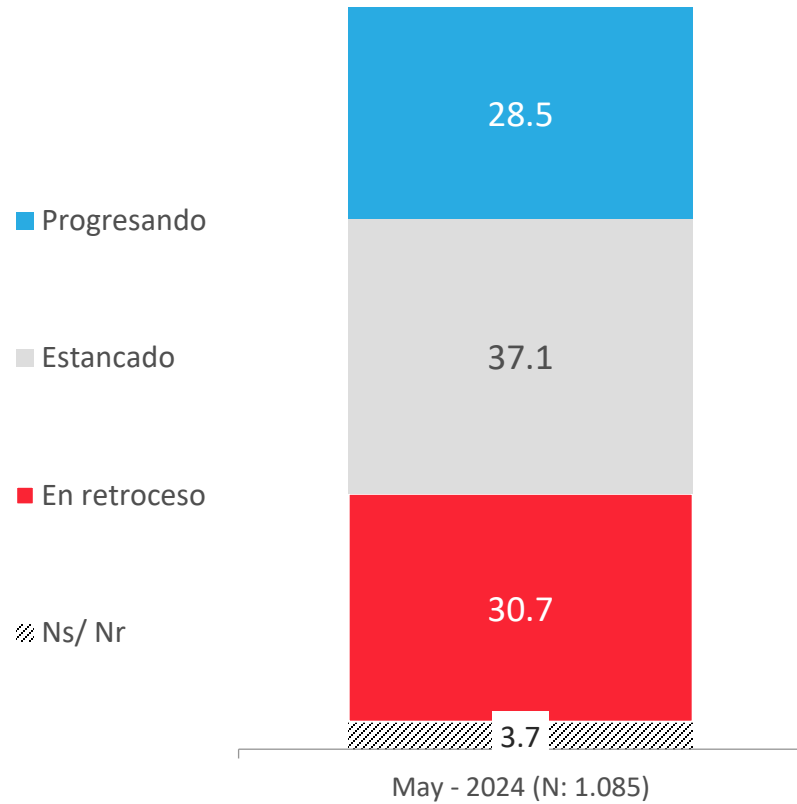
Evolutivo situación actual del país: Percepción del avance de Chile

En general, ¿crees que Chile avanza en...?

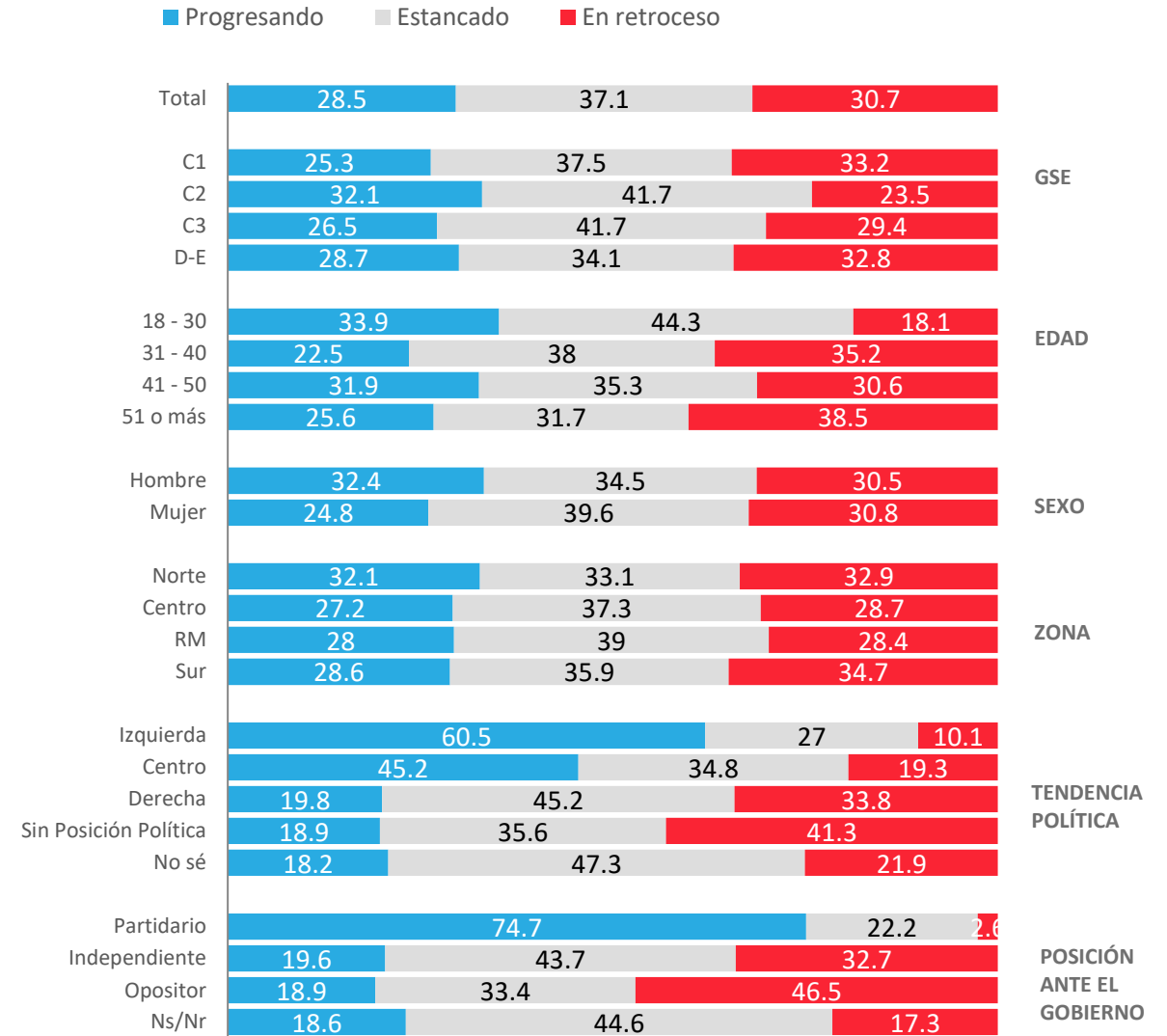


Situación actual del país: Percepción del progreso de Chile

En general, ¿usted considera que actualmente Chile está progresando, estancado o en retroceso?



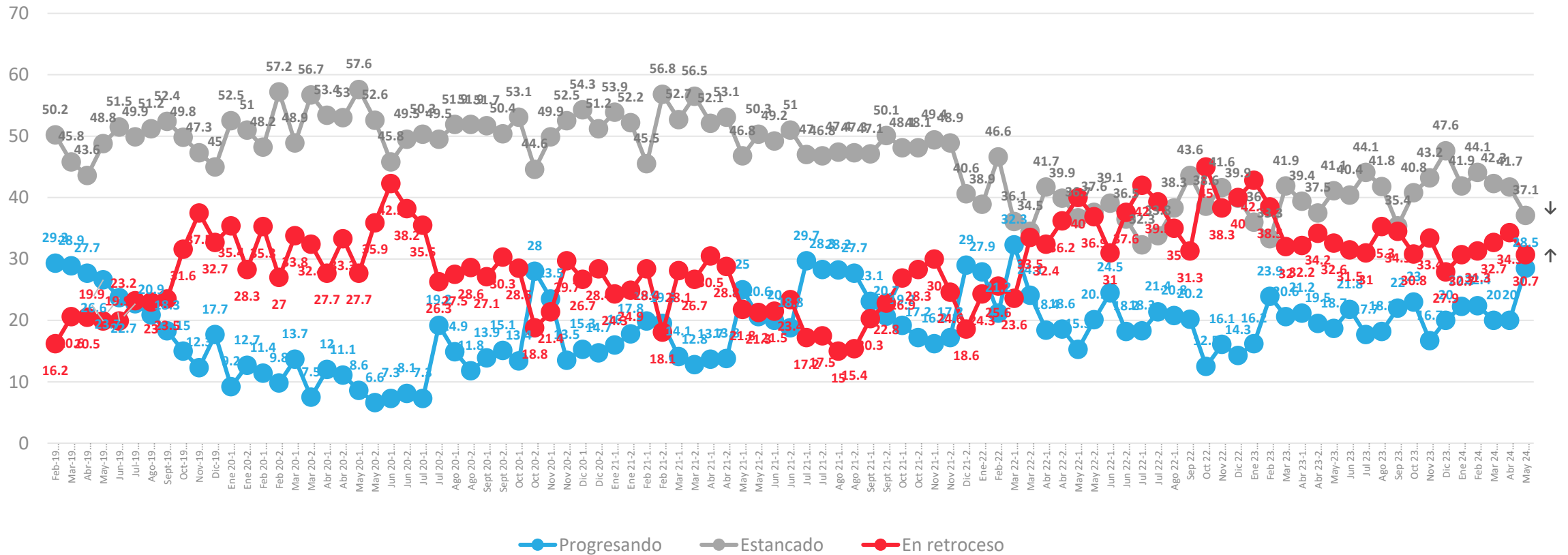
APERTURA POR SEGMENTOS



* No se muestra "No Sé"

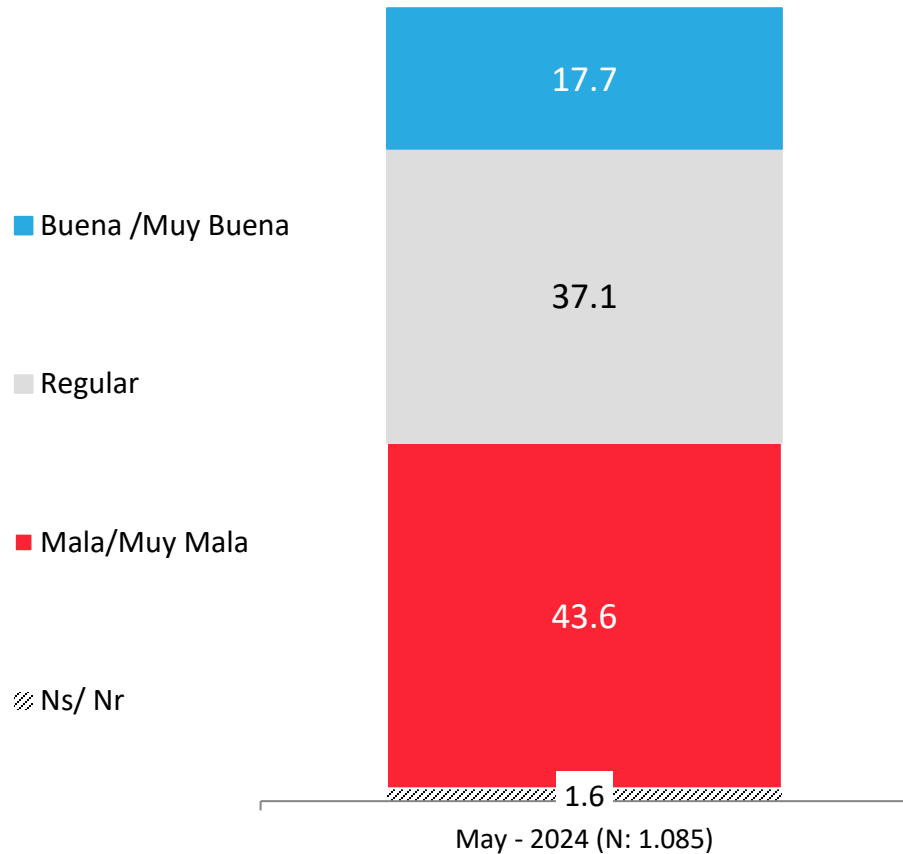
Evolución situación actual del país: Percepción del progreso de Chile

En general, ¿Usted considera que actualmente Chile está progresando, estancado o en retroceso?

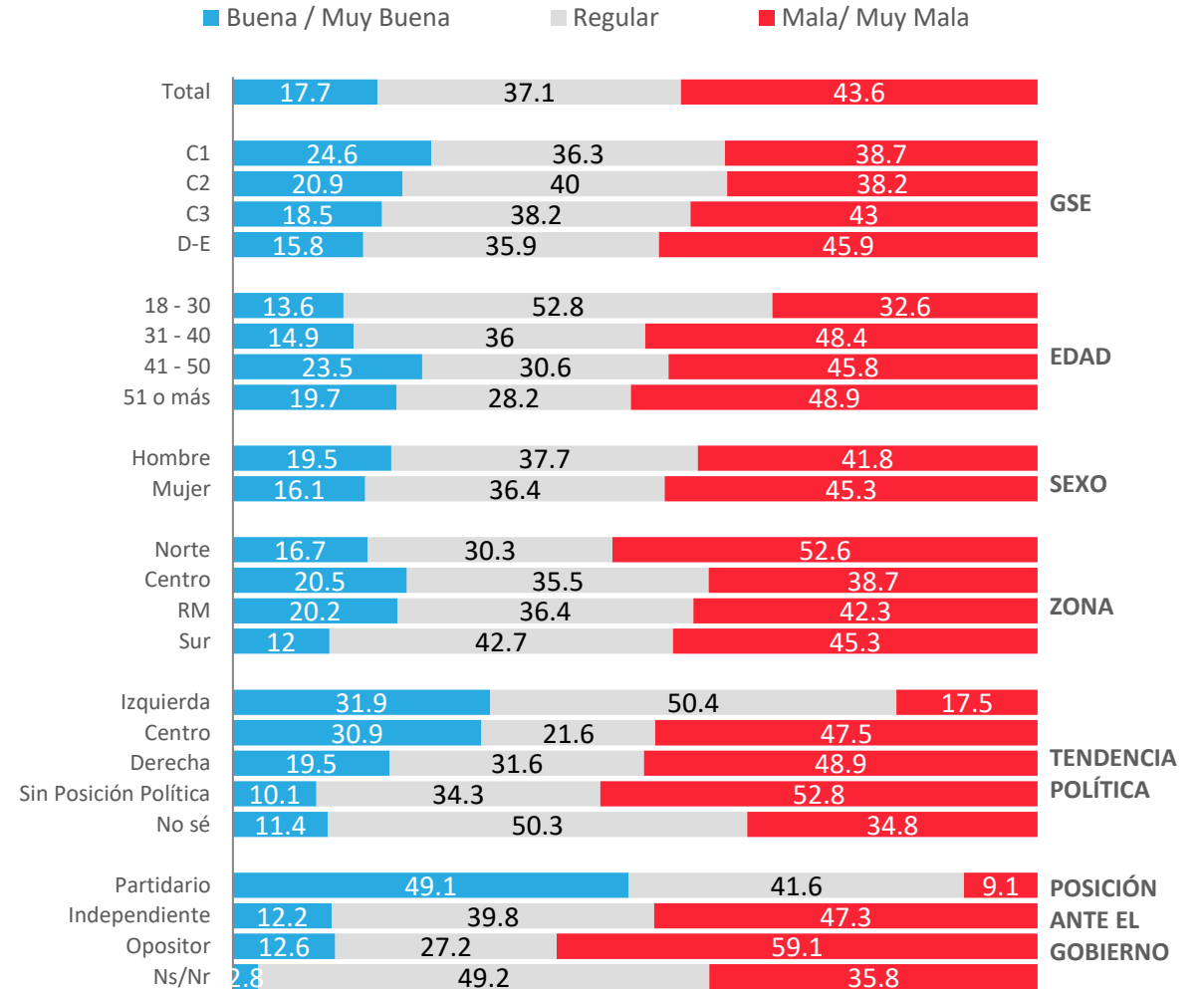


Situación económica país: Evaluación actual

¿Cómo calificarías la situación económica actual del país?



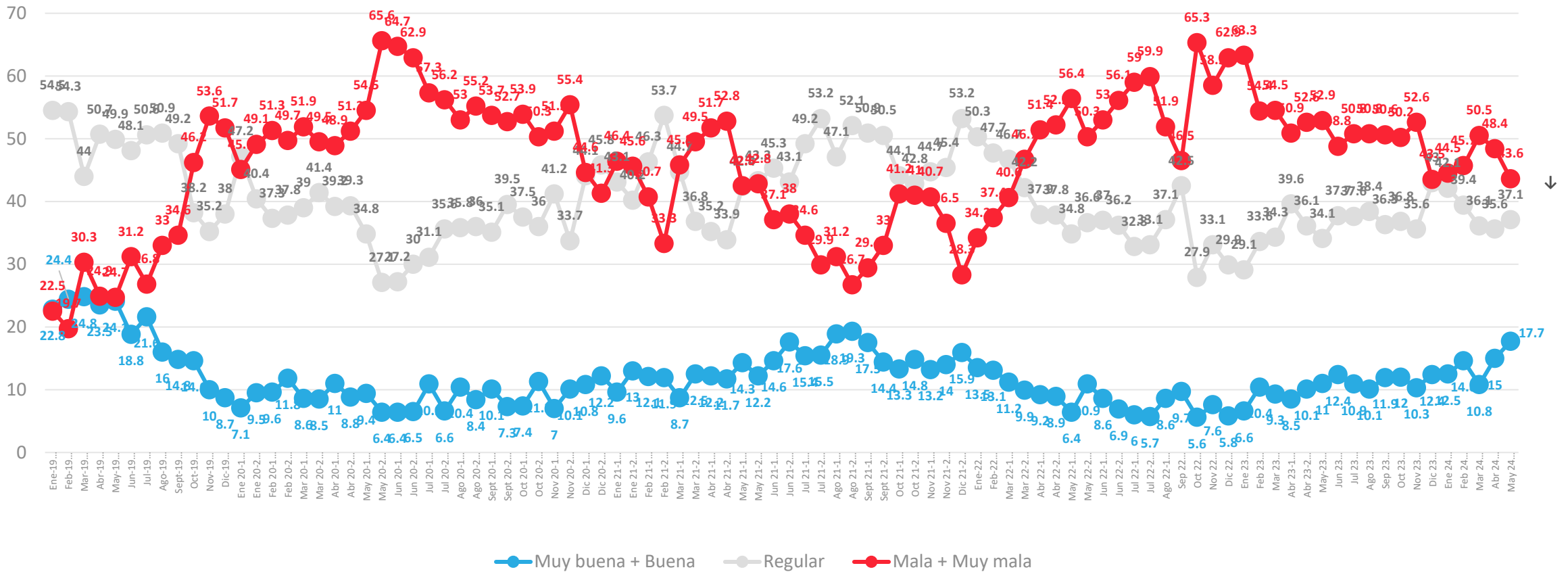
APERTURA POR SEGMENTOS



* No se muestra "No Sé"

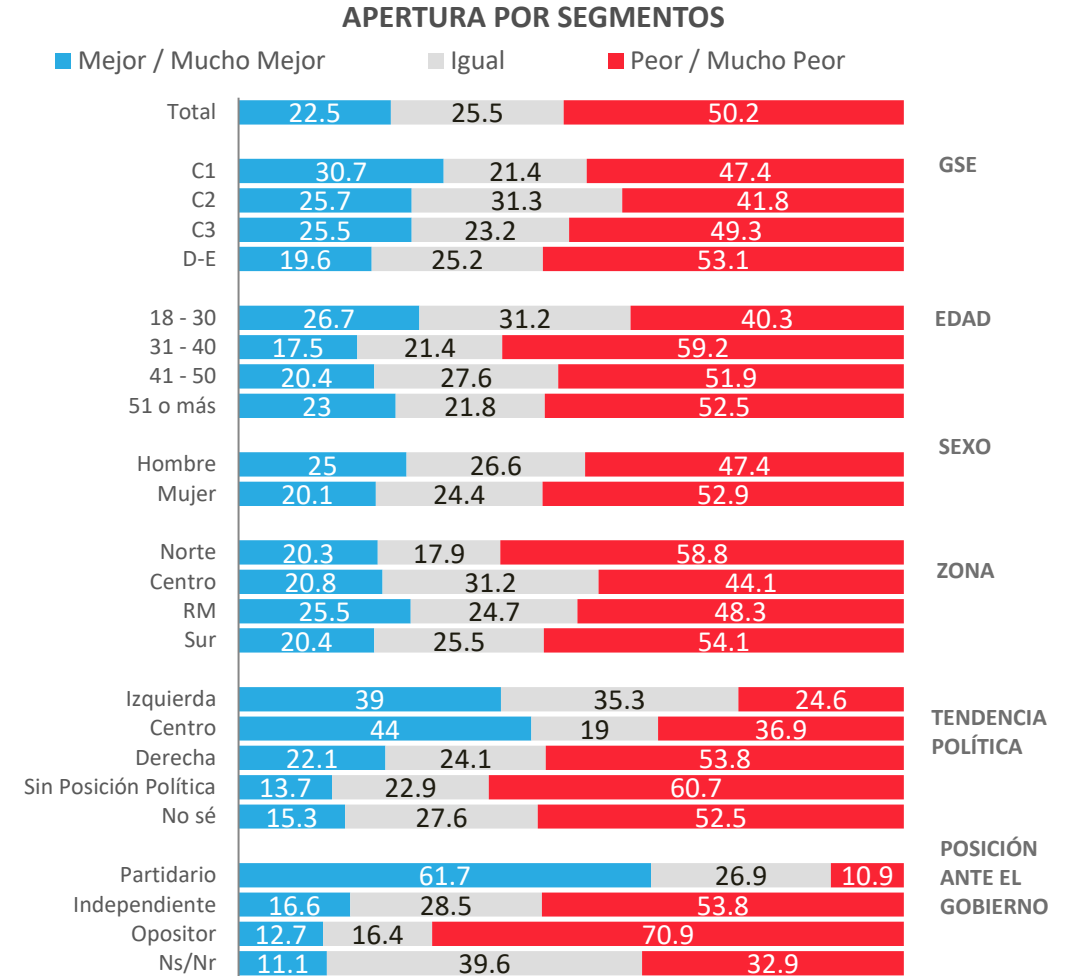
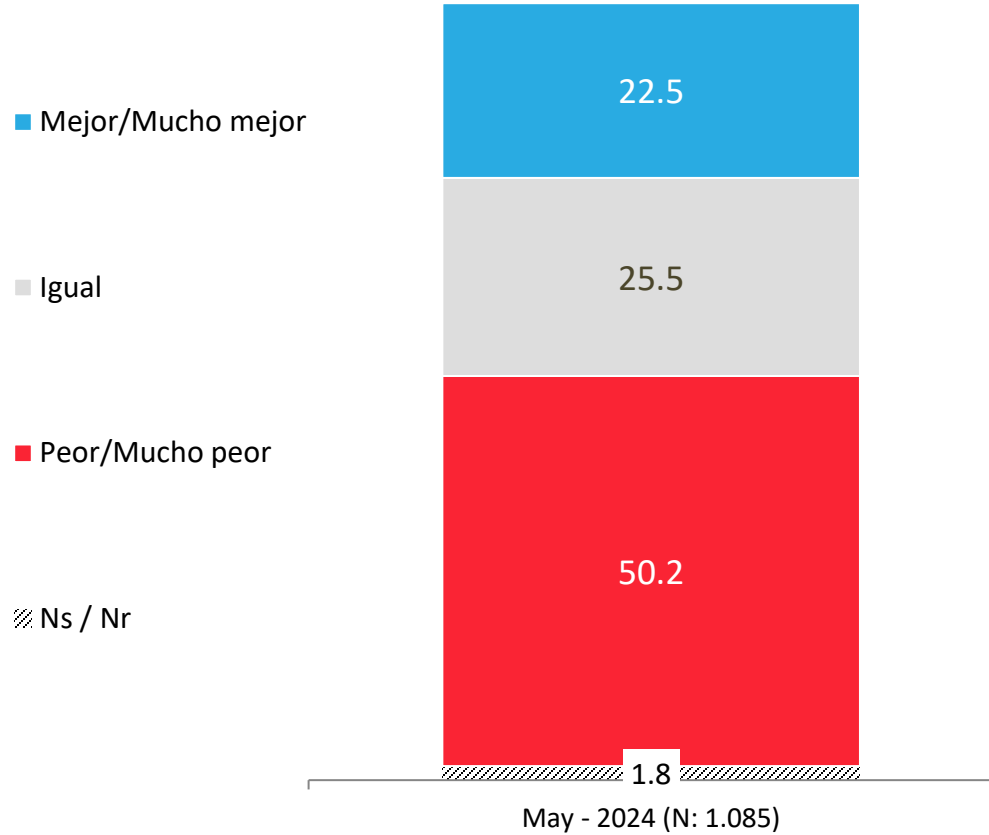
Evolución situación económica país: Evaluación actual

¿Cómo calificarías la situación económica actual del país?



Situación económica país: Comparación con año anterior

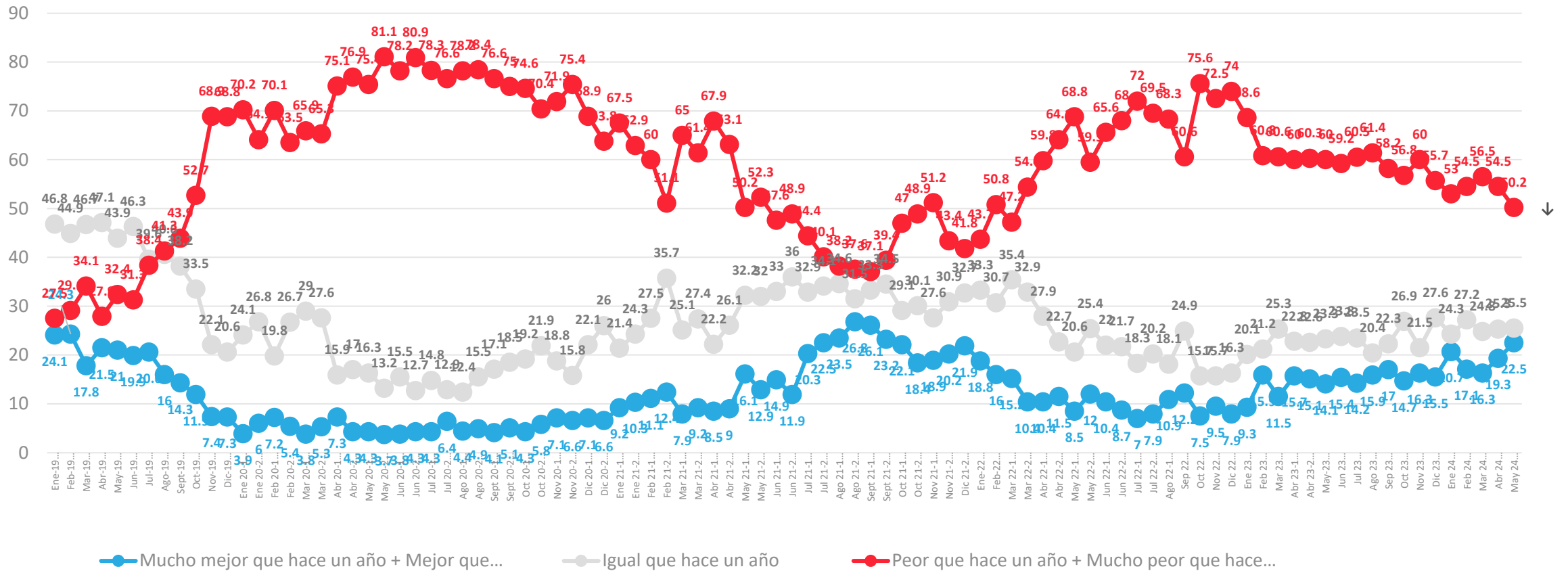
Comparando la situación económica actual del país con la de hace un año atrás, dirías que hoy está...



* No se muestra "No Sé"

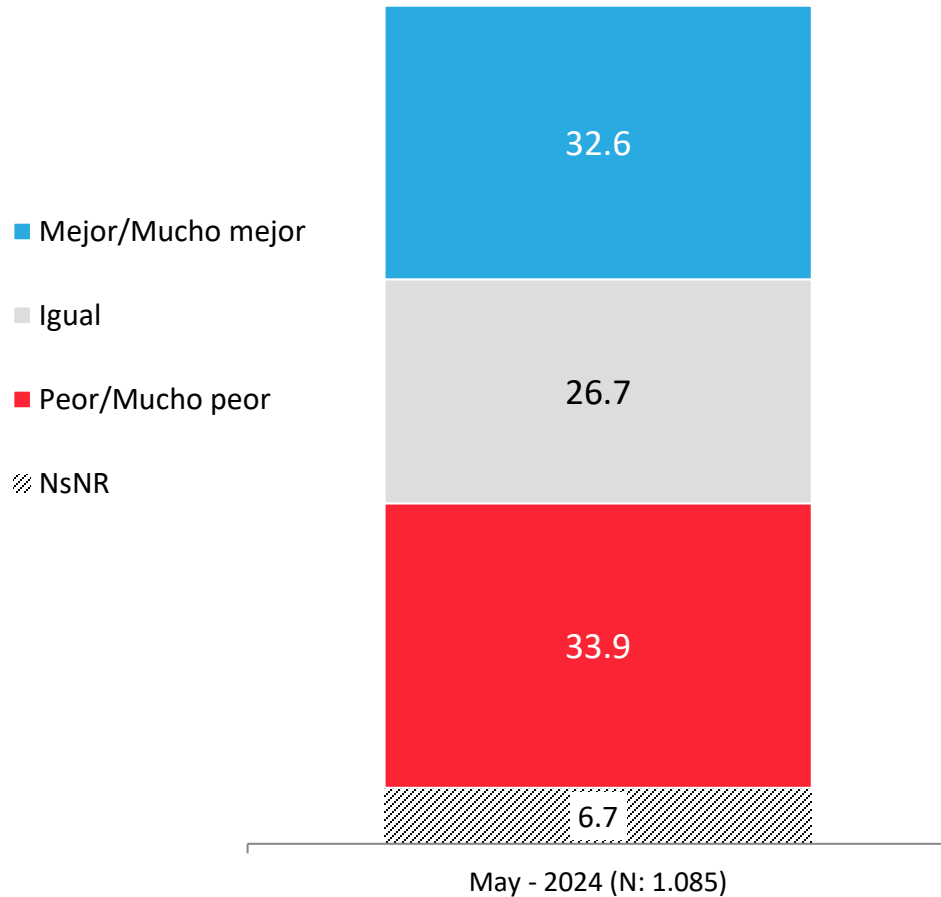
Evolución económica país: Comparación con año anterior

Comparando la situación económica actual del país con la de hace un año atrás, dirías que hoy está...

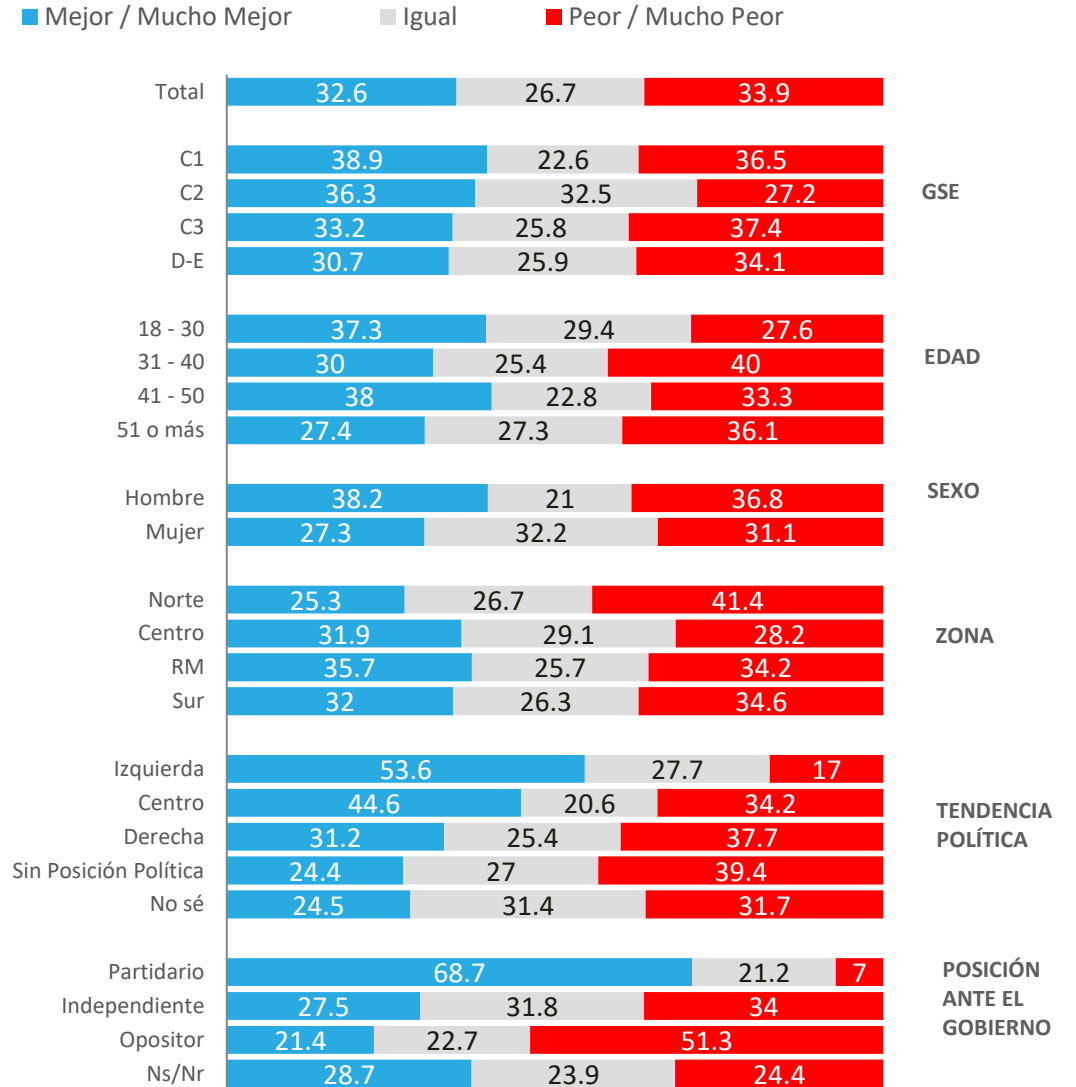


Situación económica país: Proyección a futuro

Pensando en el futuro, crees que la situación económica del país en un año estará...



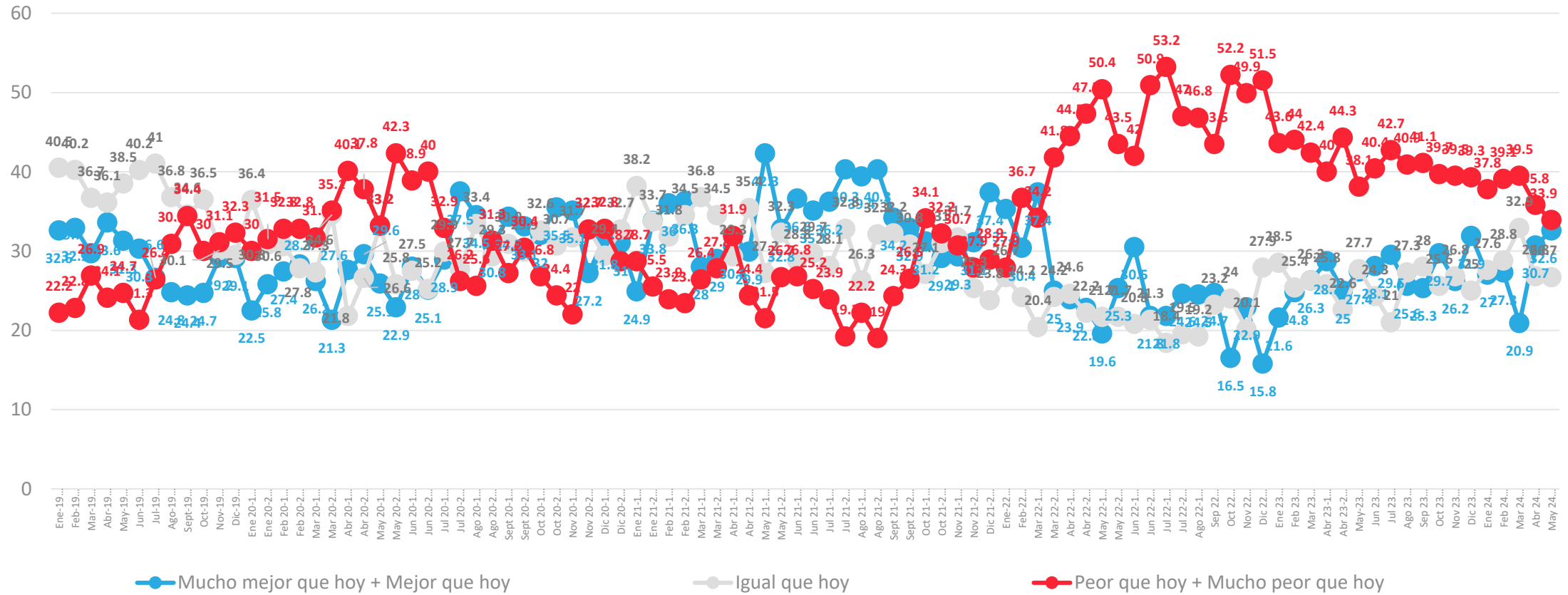
APERTURA POR SEGMENTOS



* No se muestra "No Sé"

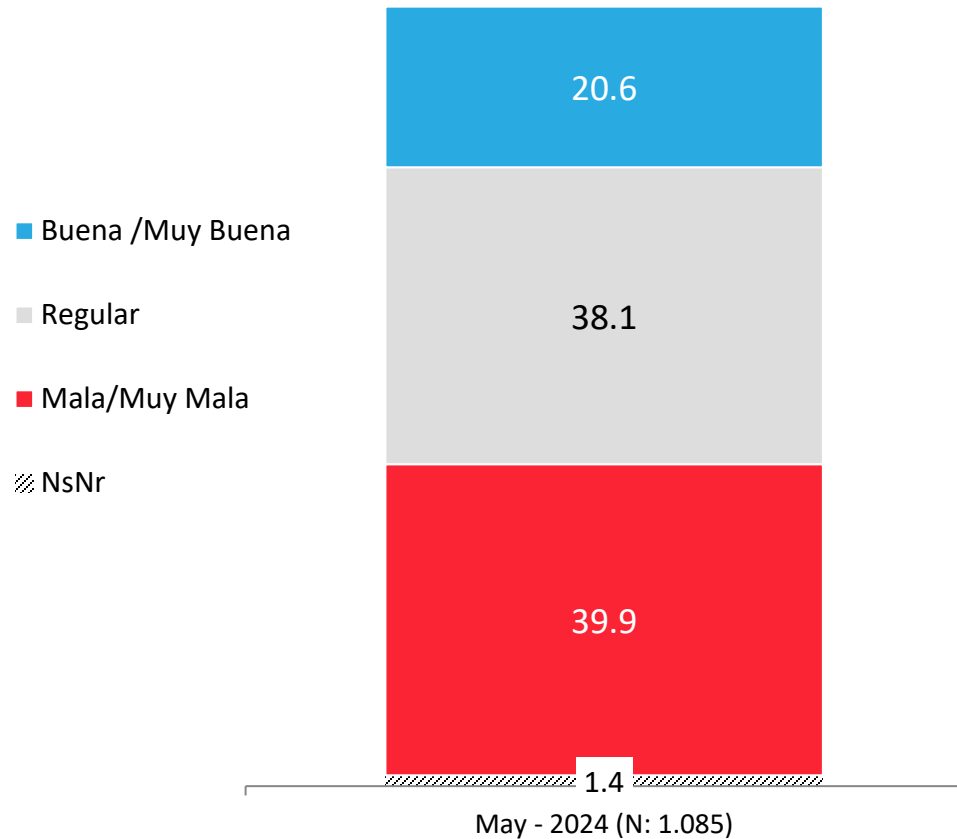
Evolución situación económica país: Proyección a futuro

Pensando en el futuro, crees que la situación económica del país en un año estará...

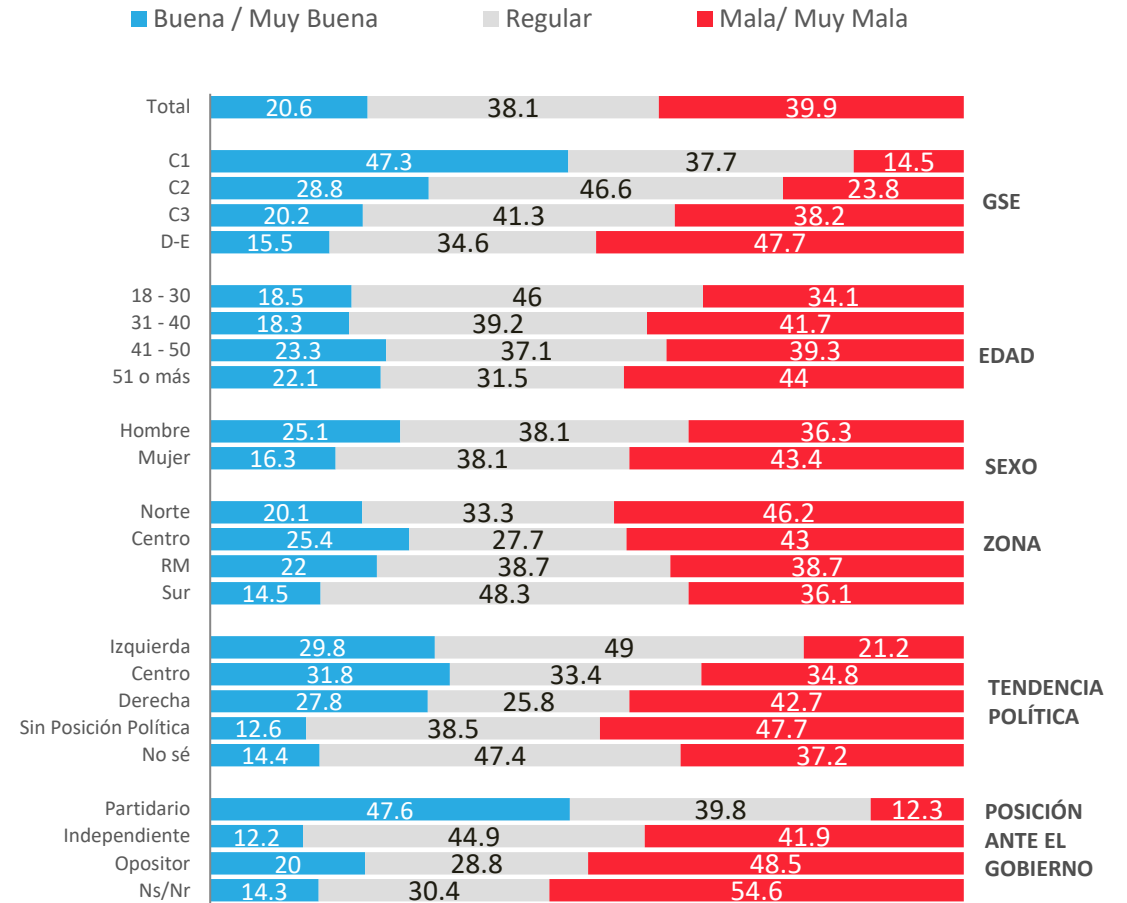


Situación económica personal: Evaluación actual

¿Cómo calificarías tu situación económica actual?



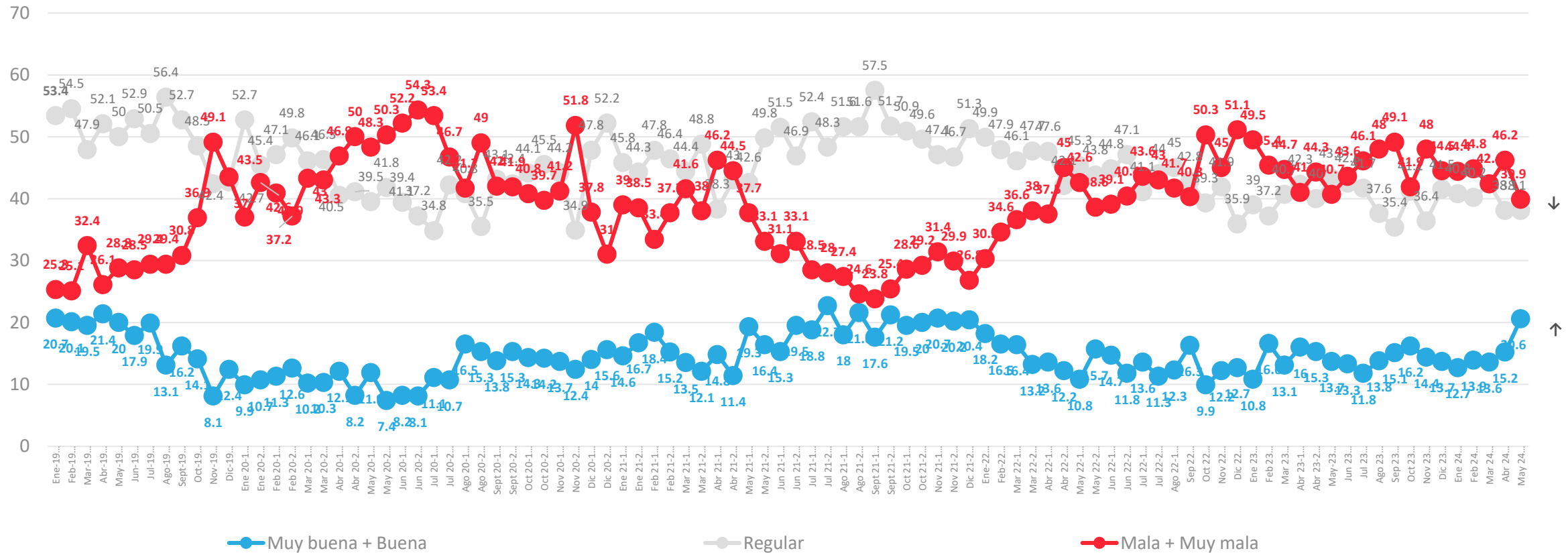
APERTURA POR SEGMENTOS



* No se muestra "No Sé"

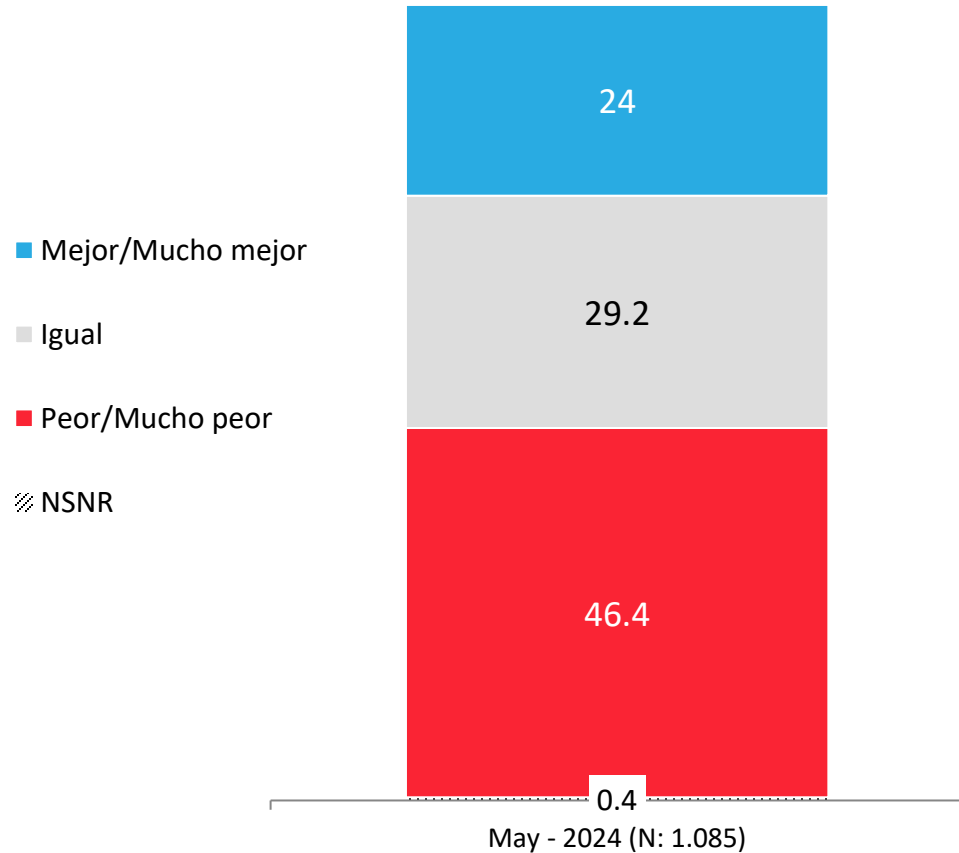
Evolución económica personal: Evaluación actual

¿Cómo calificarías tu situación económica actual?

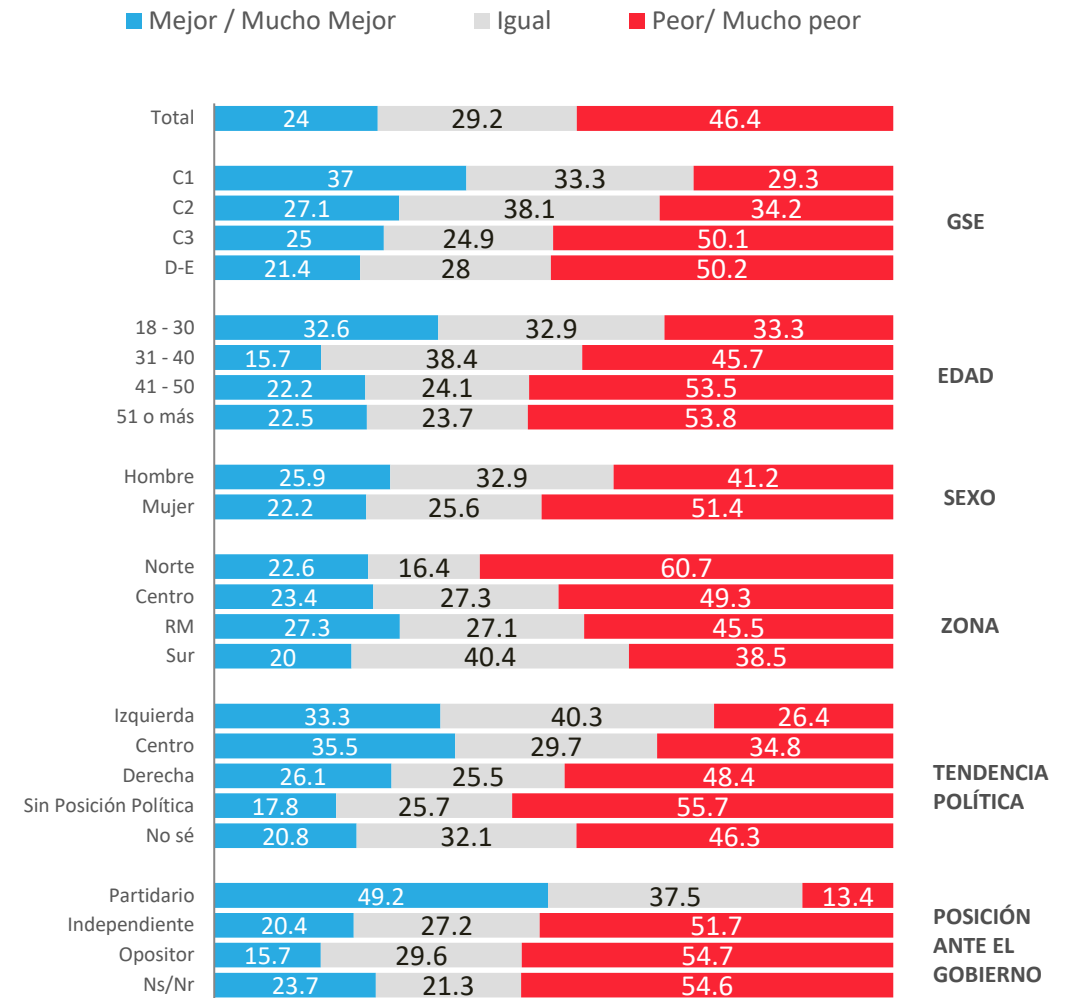


Situación económica personal: Comparación con año anterior

Comparando tu situación económica actual con la de hace un año, dirías que hoy está



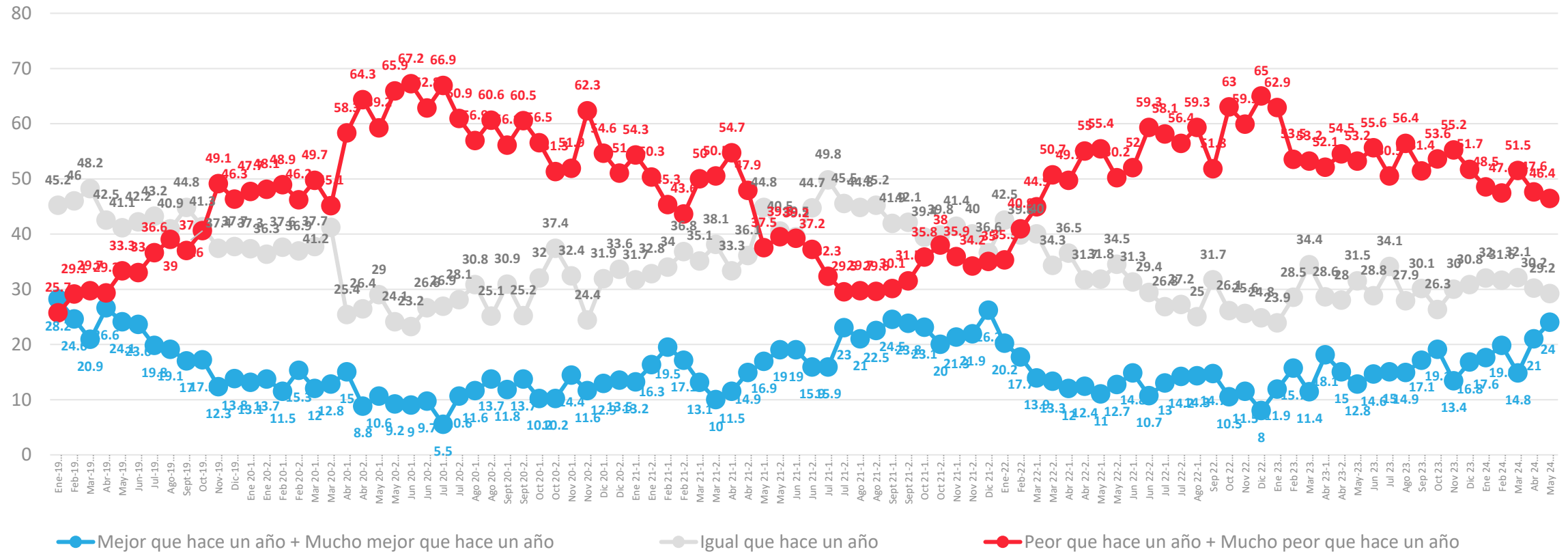
APERTURA POR SEGMENTOS



* No se muestra "No Sé"

Evolutivo económica personal: Comparación con año anterior

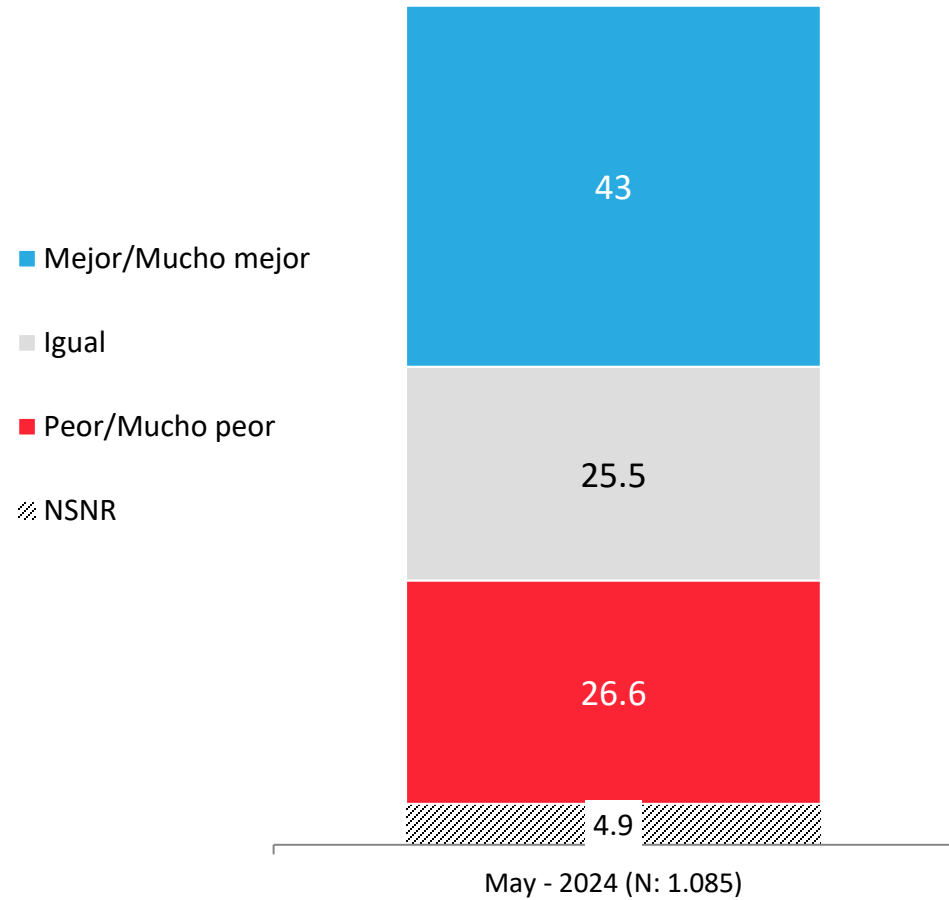
Comparando tu situación económica actual con la de hace un año, dirías que hoy está



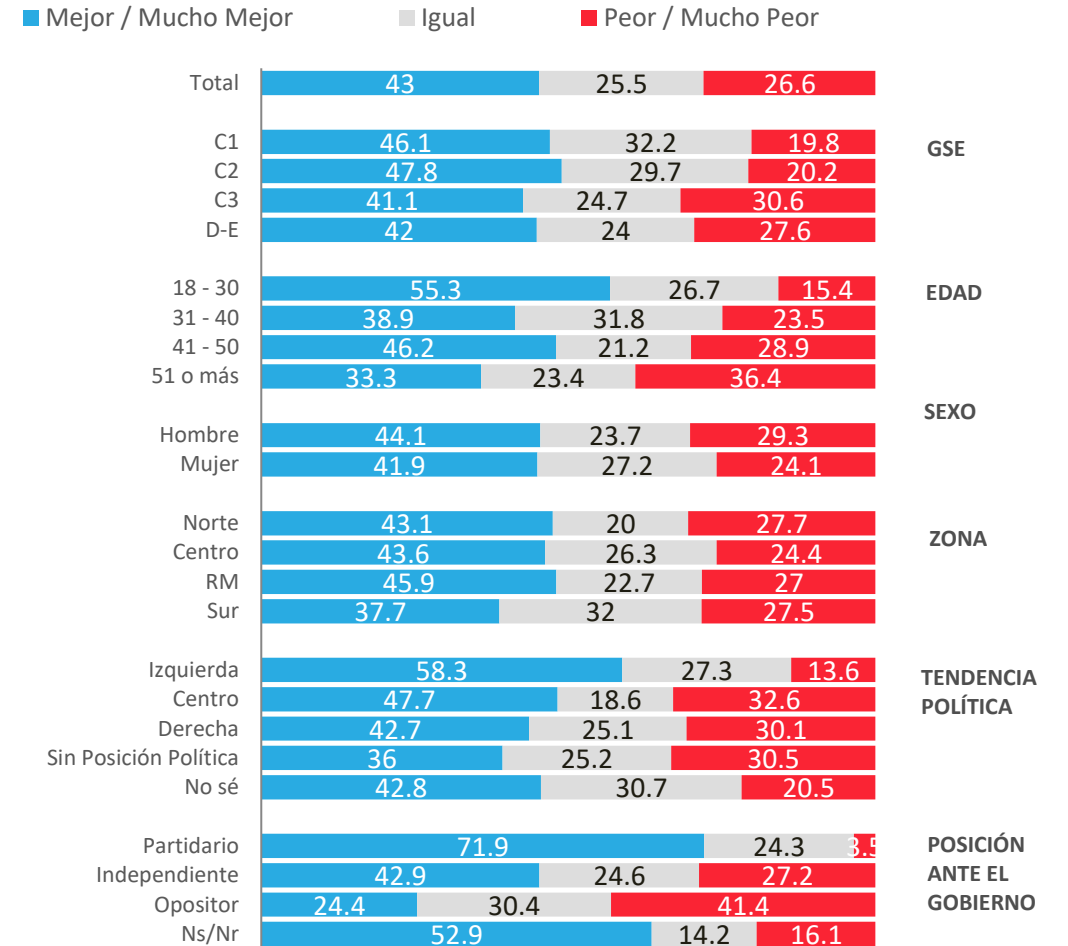
* No considera los No sé

Situación económica personal: Proyección a futuro

Pensando en el futuro, crees que tu situación económica en un año estará...



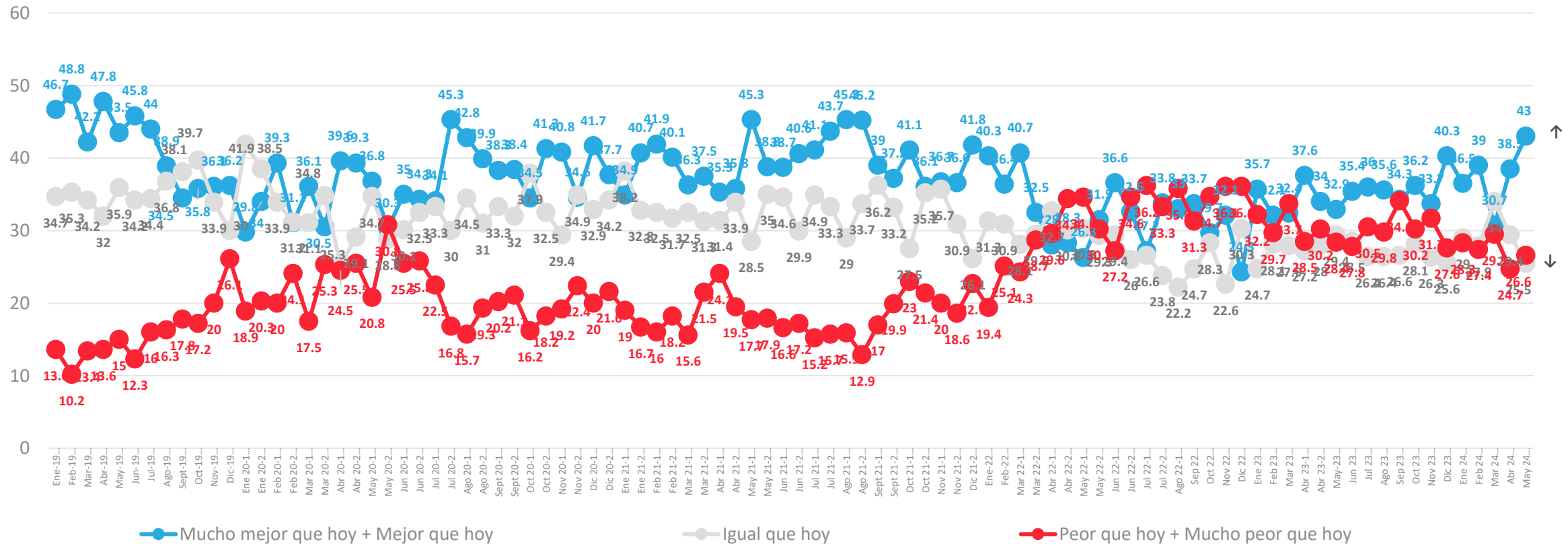
APERTURA POR SEGMENTOS



* No se muestra "No Sé"

Evolución situación económica personal: Proyección a futuro

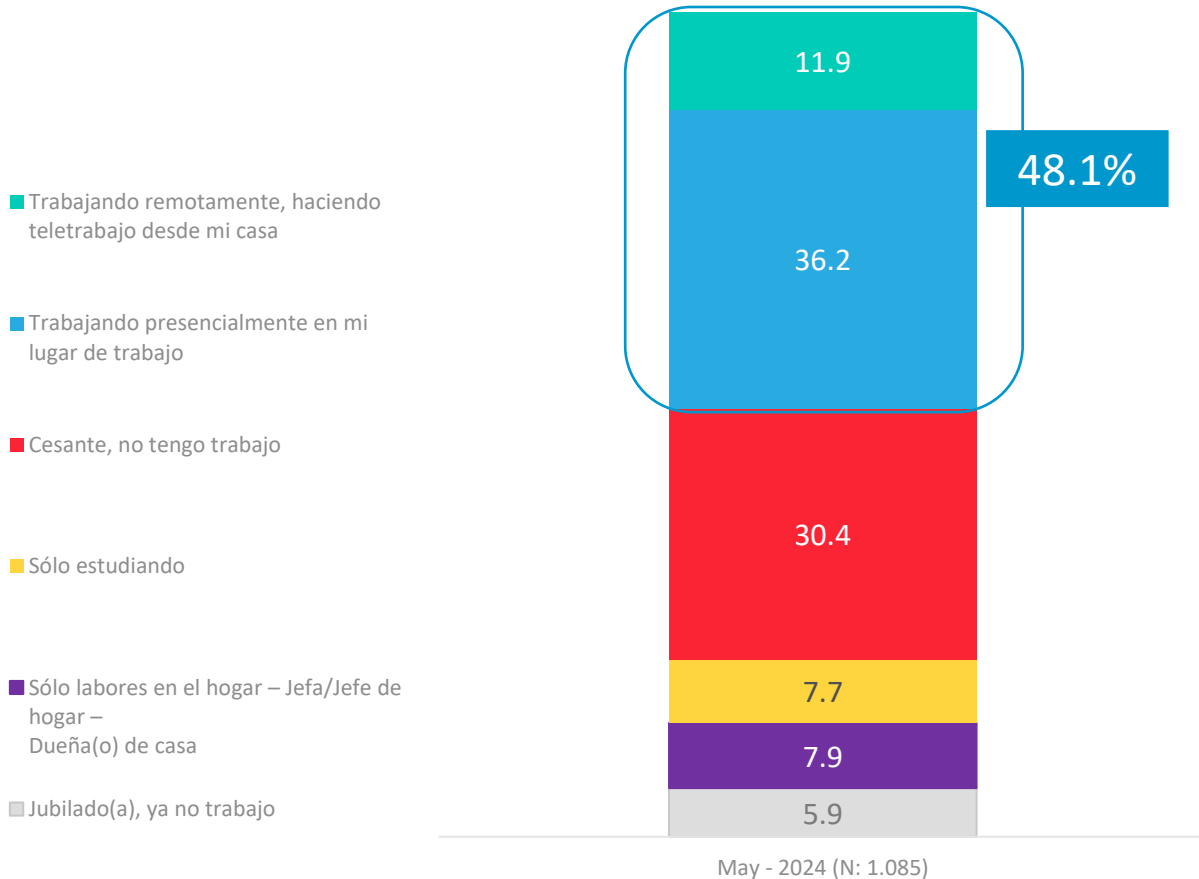
Pensando en el futuro, crees que tu situación económica en un año estará...



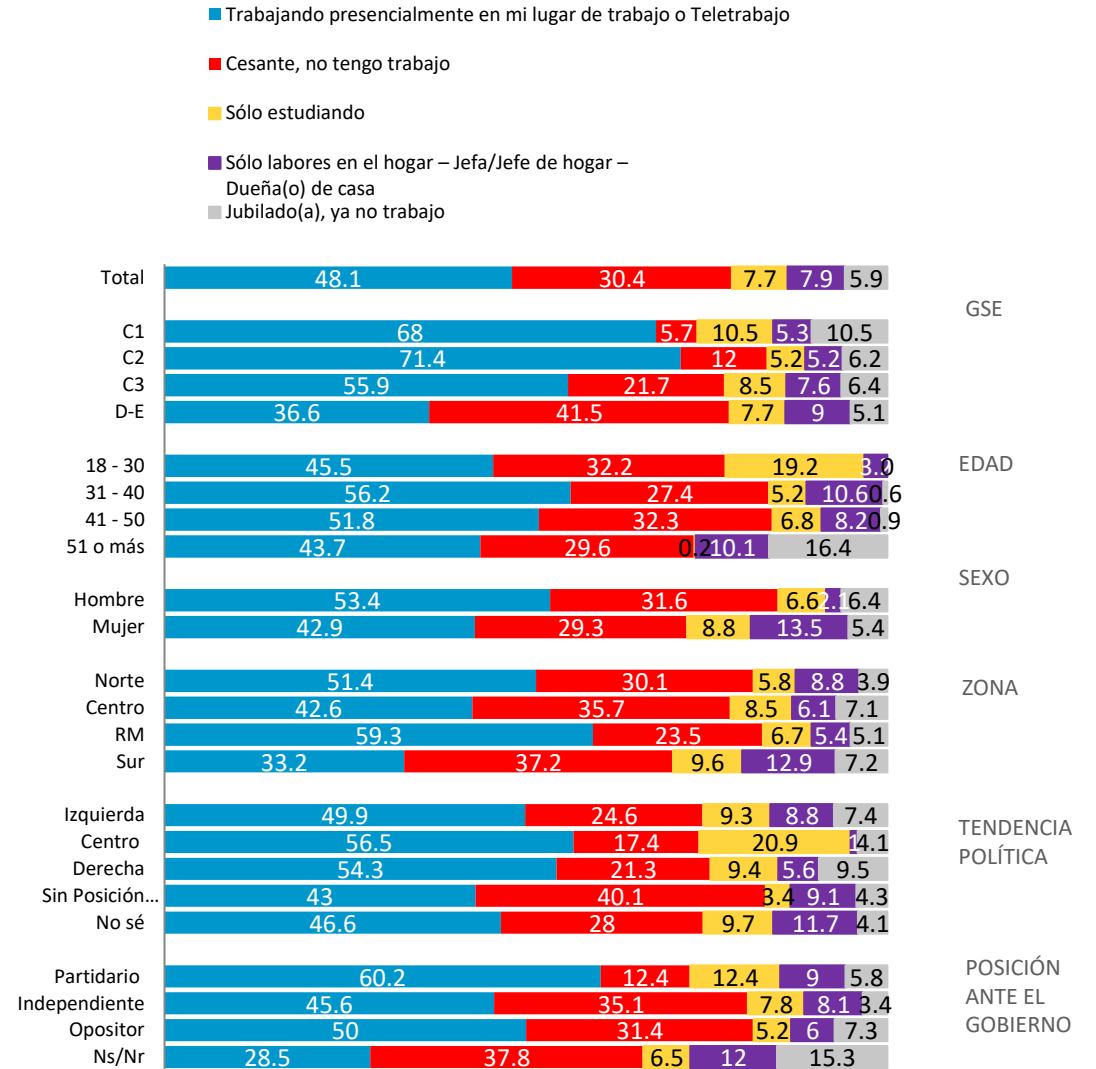
* No considera los No sé

Situación Laboral Actual

Actualmente, ¿cuál es tu situación laboral?

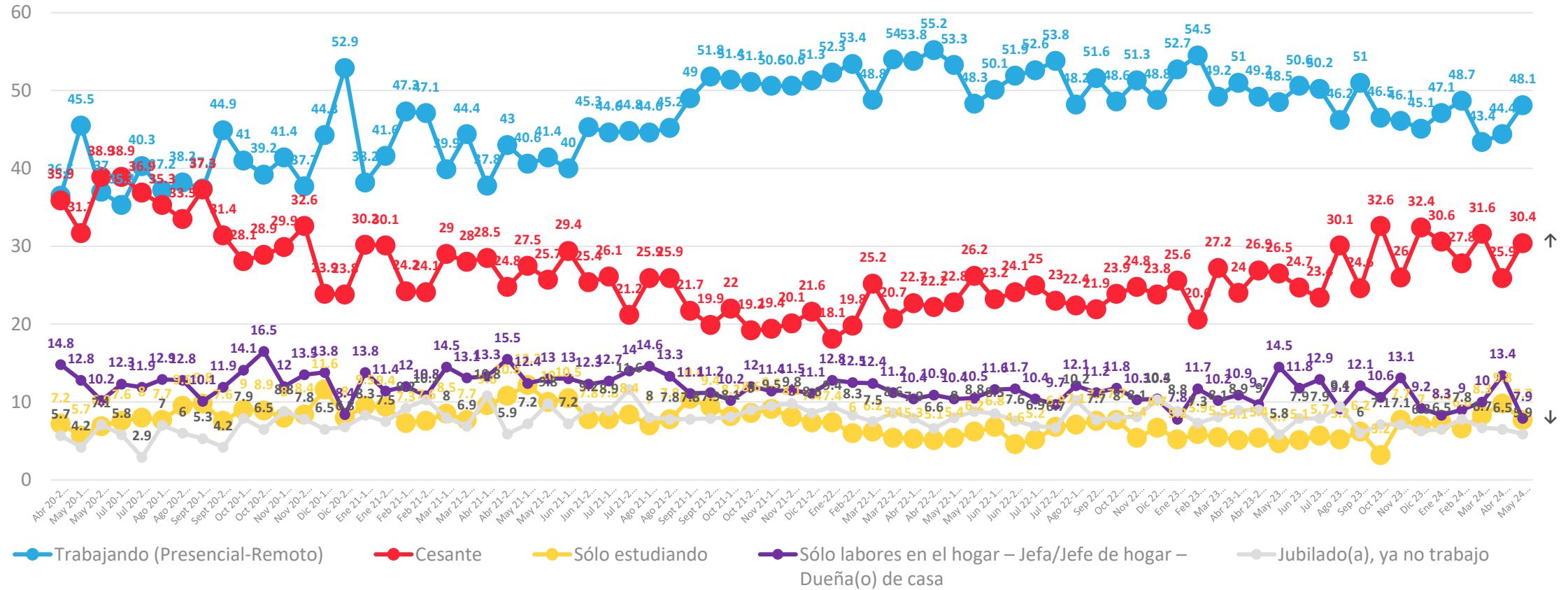


APERTURA POR SEGMENTOS



Situación Laboral Actual

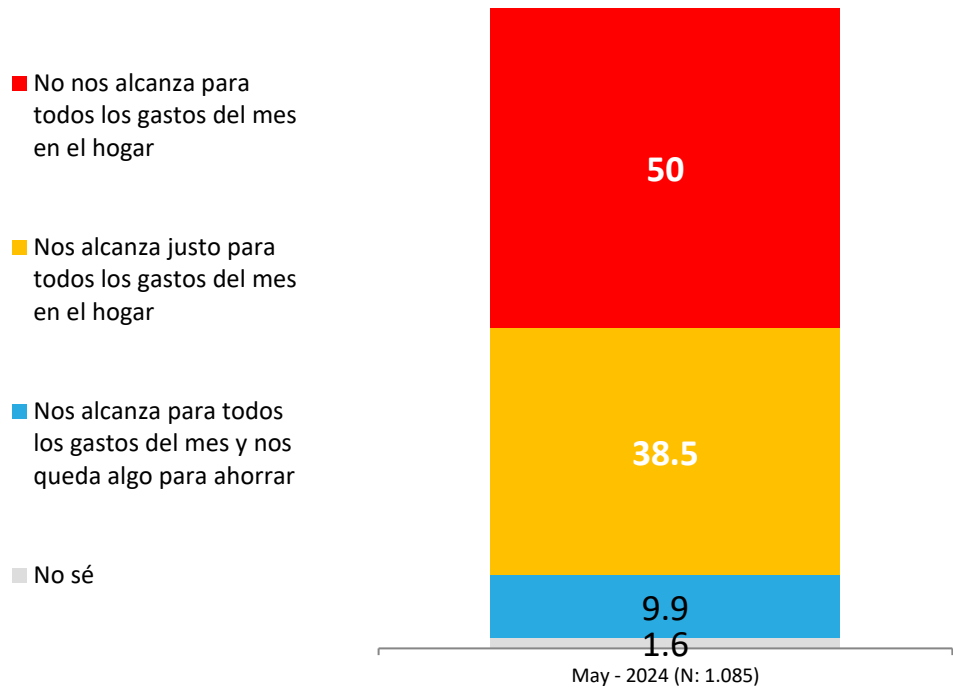
Actualmente, ¿cuál es tu situación laboral?



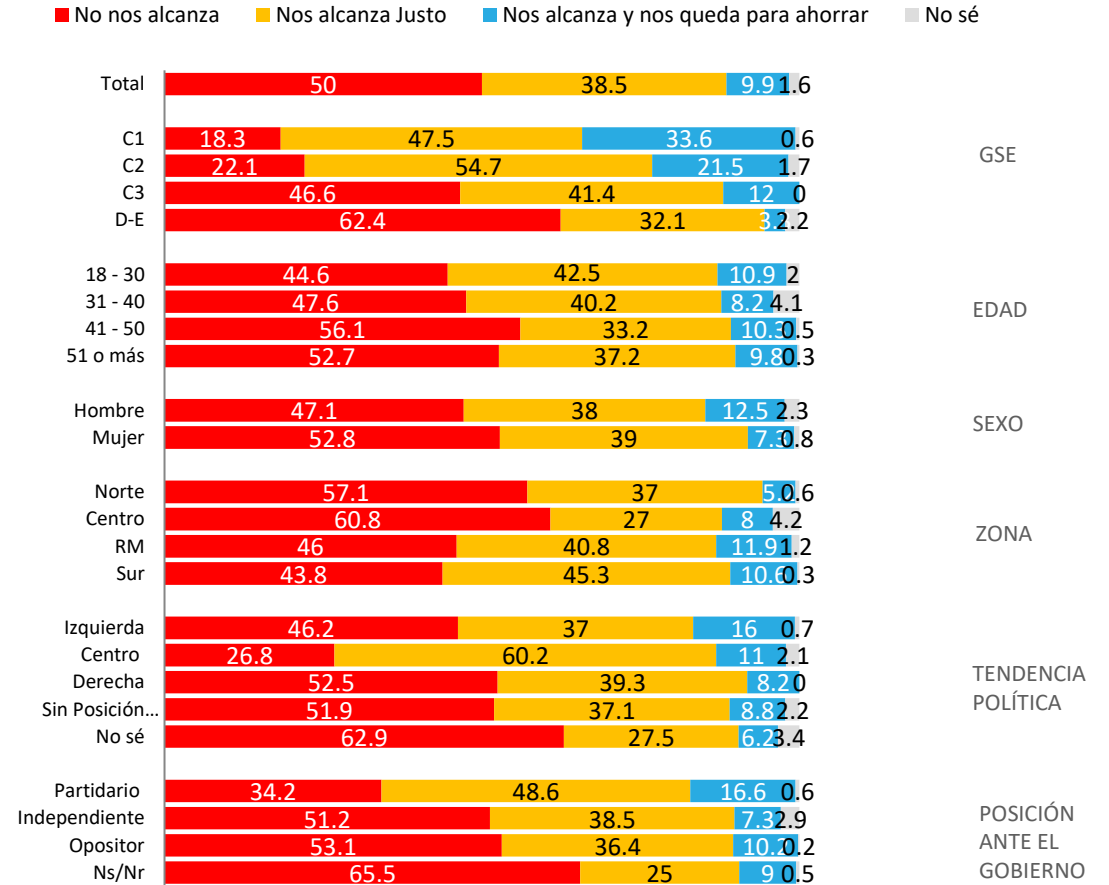
Relación con ingresos y gastos del hogar en el mes

Actualmente, considerando todos los ingresos de dinero que tiene tu hogar en el mes, ¿cuál de las siguientes frases representa mejor la situación de tu hogar, con relación a todos los gastos que se tienen en un hogar en el mes: alimentación, cuentas de servicios básicos, estudios, arriendo/dividendo, pago de créditos, pago de tarjetas de créditos, etc.?

Con los ingresos de dinero que tenemos actualmente en el mes....

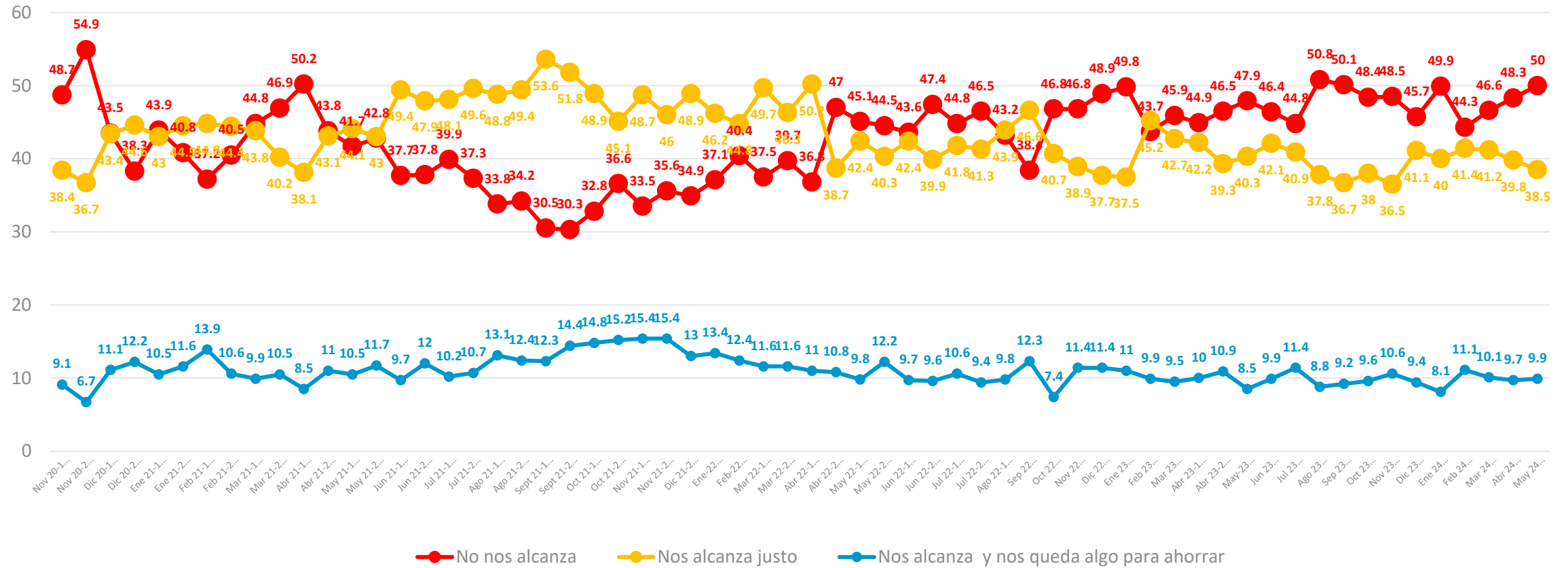


APERTURA POR SEGMENTOS



Evolutivo: Relación con ingresos y gastos del hogar en el mes

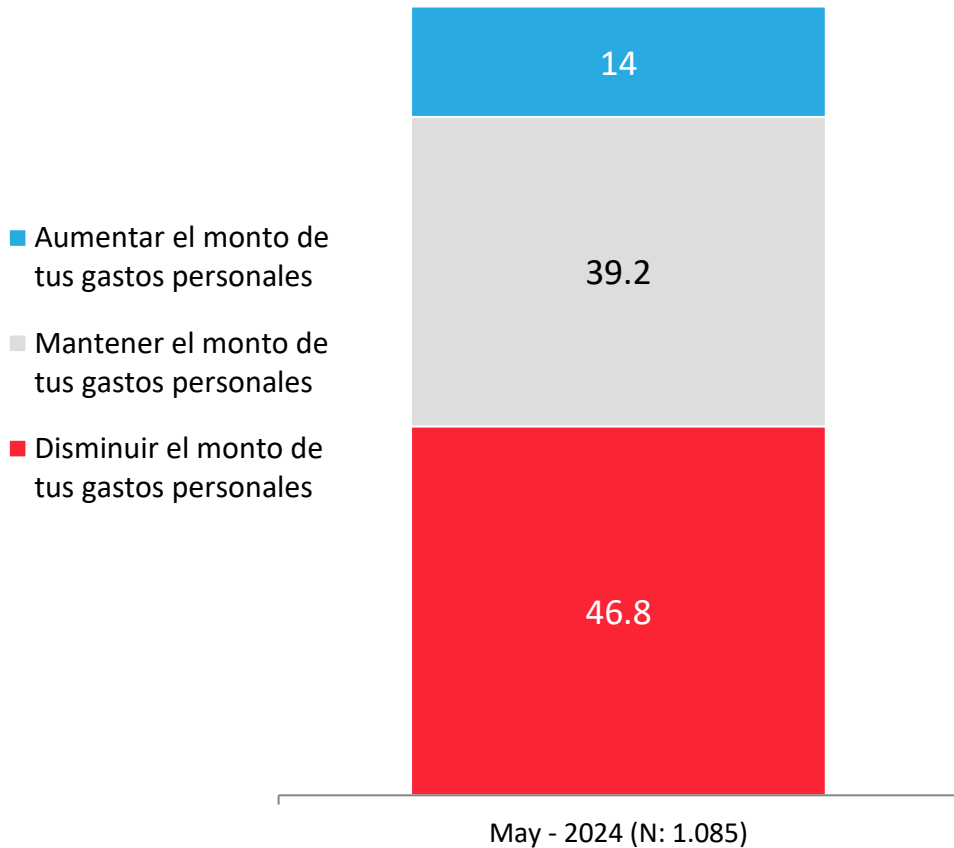
¿Cuál de las siguientes frases representa mejor la situación de tu hogar, con relación a todos los gastos que se tienen en un hogar en el mes...



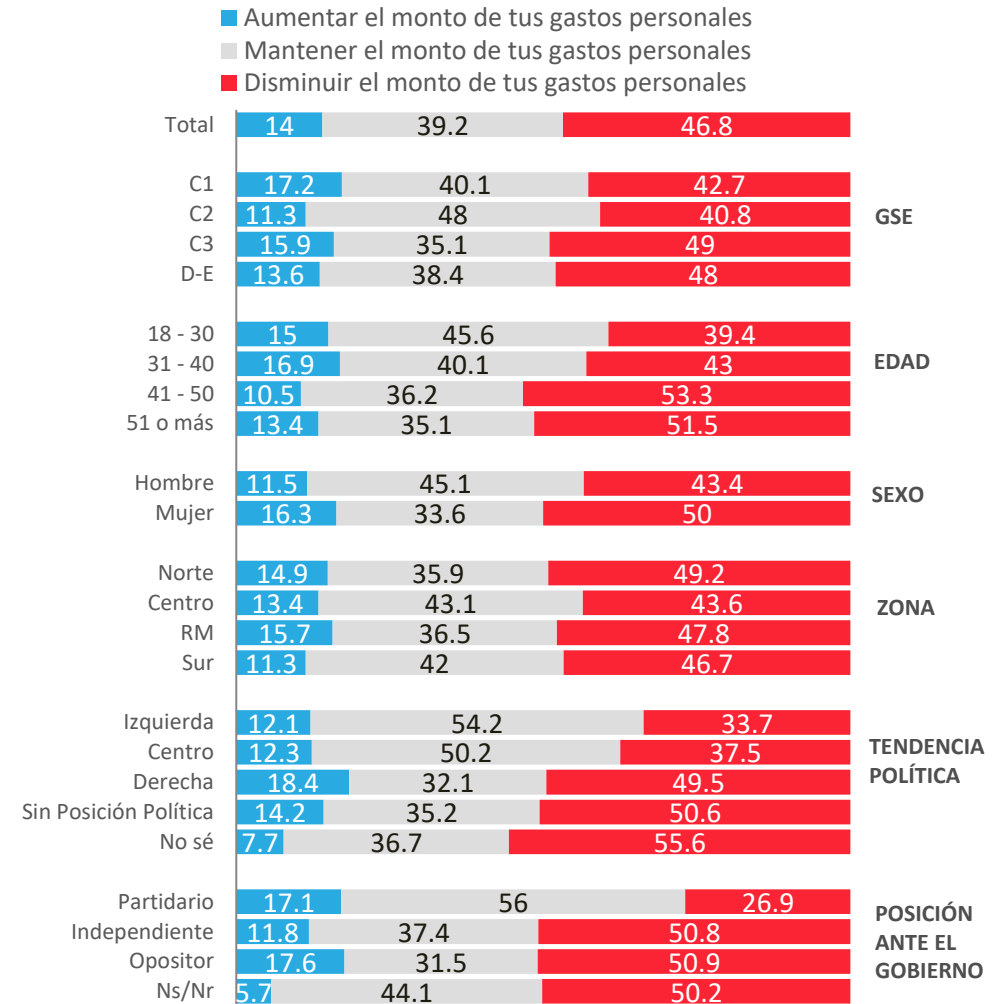
* No considera los No sé

Monto de gastos personales: Proyección a futuro

Pensando en tus gastos personales, ya sea en alimentación, vestuario, entretenimiento, viajes... ¿en los próximos 2 meses estás pensando...?

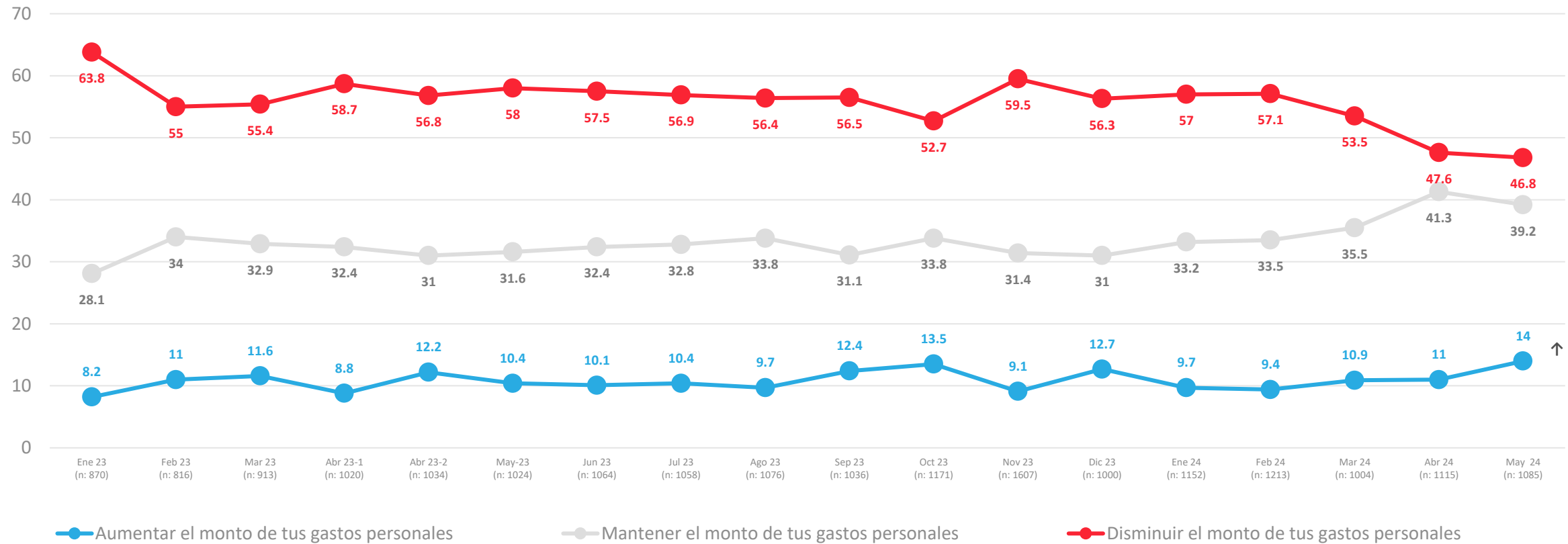


APERTURA POR SEGMENTOS



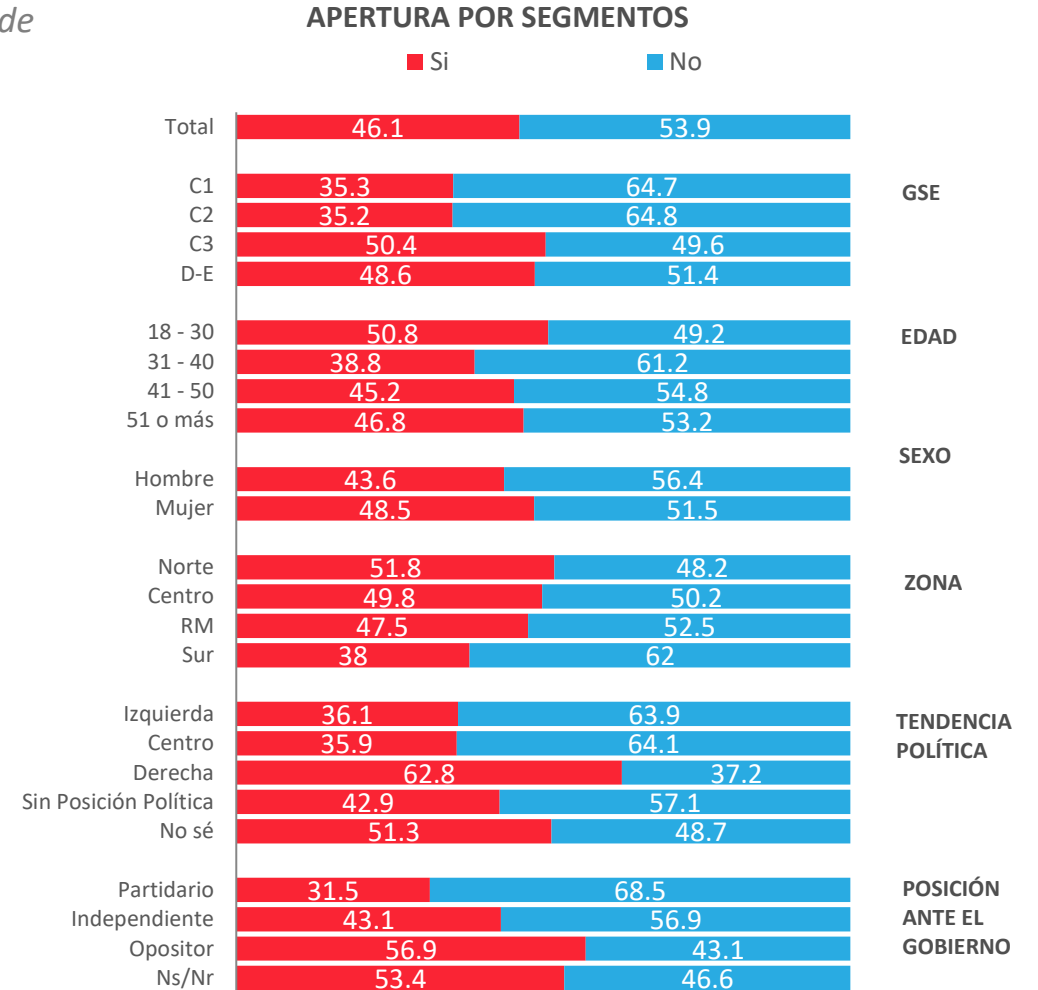
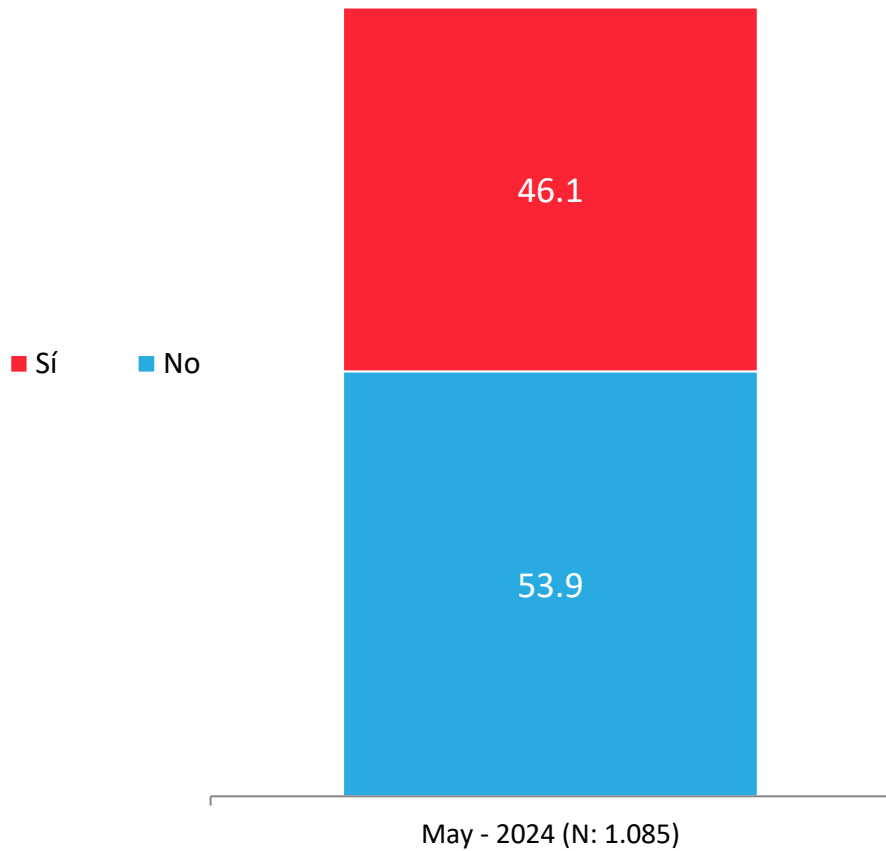
Evolutivo Monto de gastos personales: Proyección a futuro

Pensando en tus gastos personales, ya sea en alimentación, vestuario, entretenimiento, viajes... ¿en los próximos 2 meses estás pensando...?



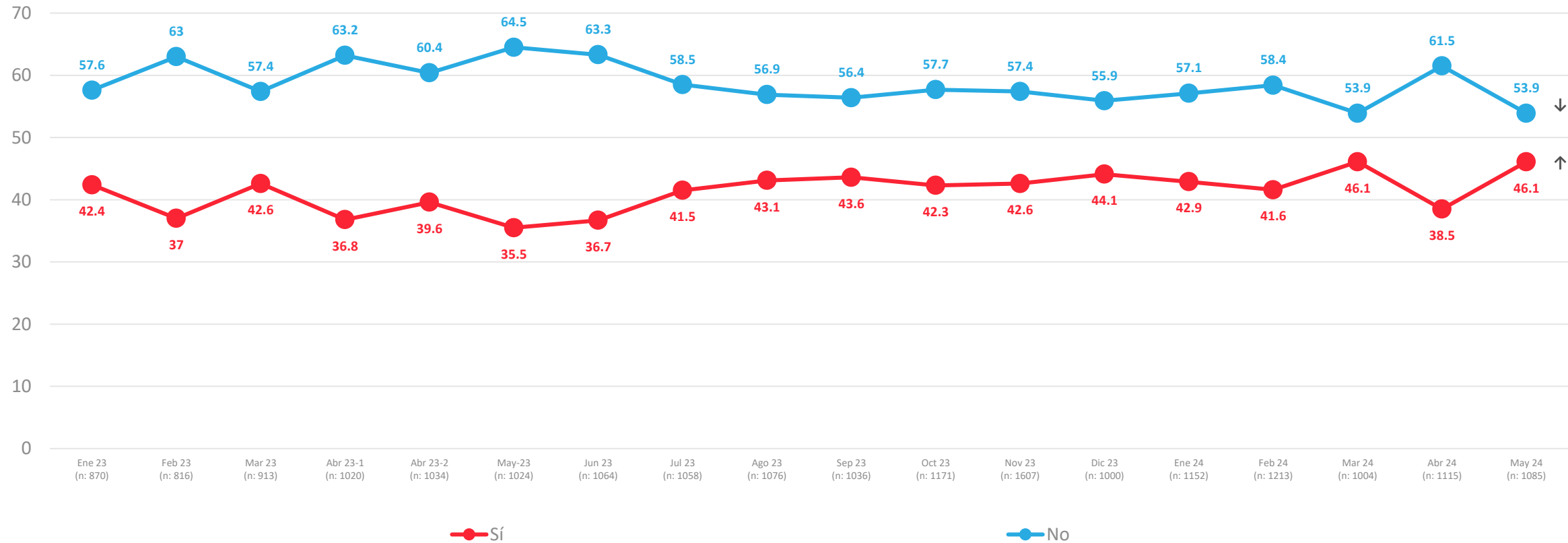
Víctima de robo /asalto o intento de robo/ asalto últimos 3 meses

¿Tu o algún miembro de tu hogar ha sido víctima de algún robo, asalto o intento de robo o asalto, ya sea dentro del hogar o fuera del hogar en los últimos 3 meses?



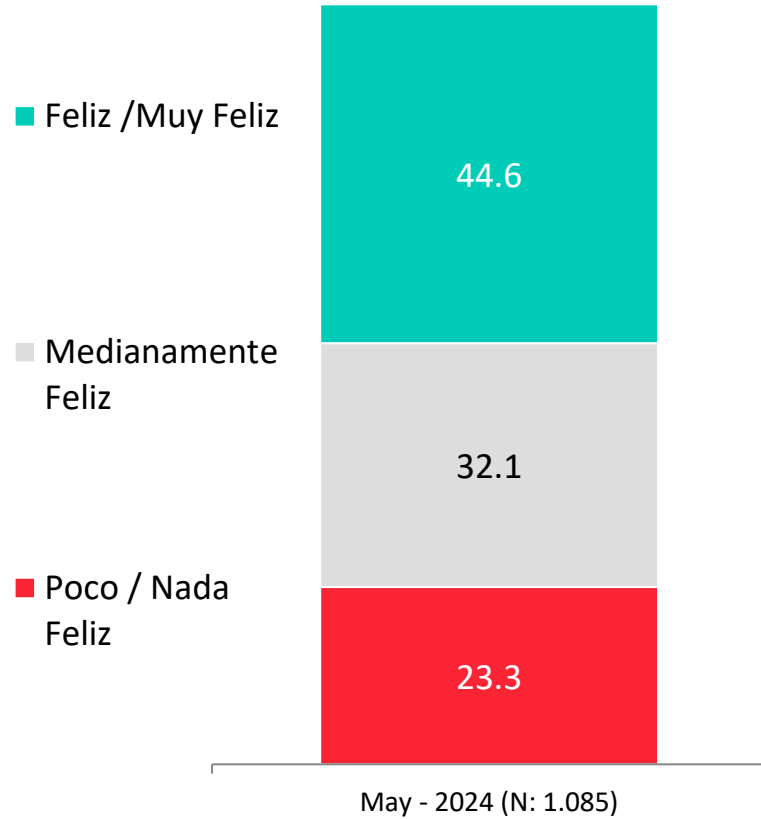
Evolutivo Víctima de robo /asalto o intento de robo/ asalto últimos 3 meses

¿Tu o algún miembro de tu hogar ha sido víctima de algún robo, asalto o intento de robo o asalto, ya sea dentro del hogar o fuera del hogar en los últimos 3 meses?

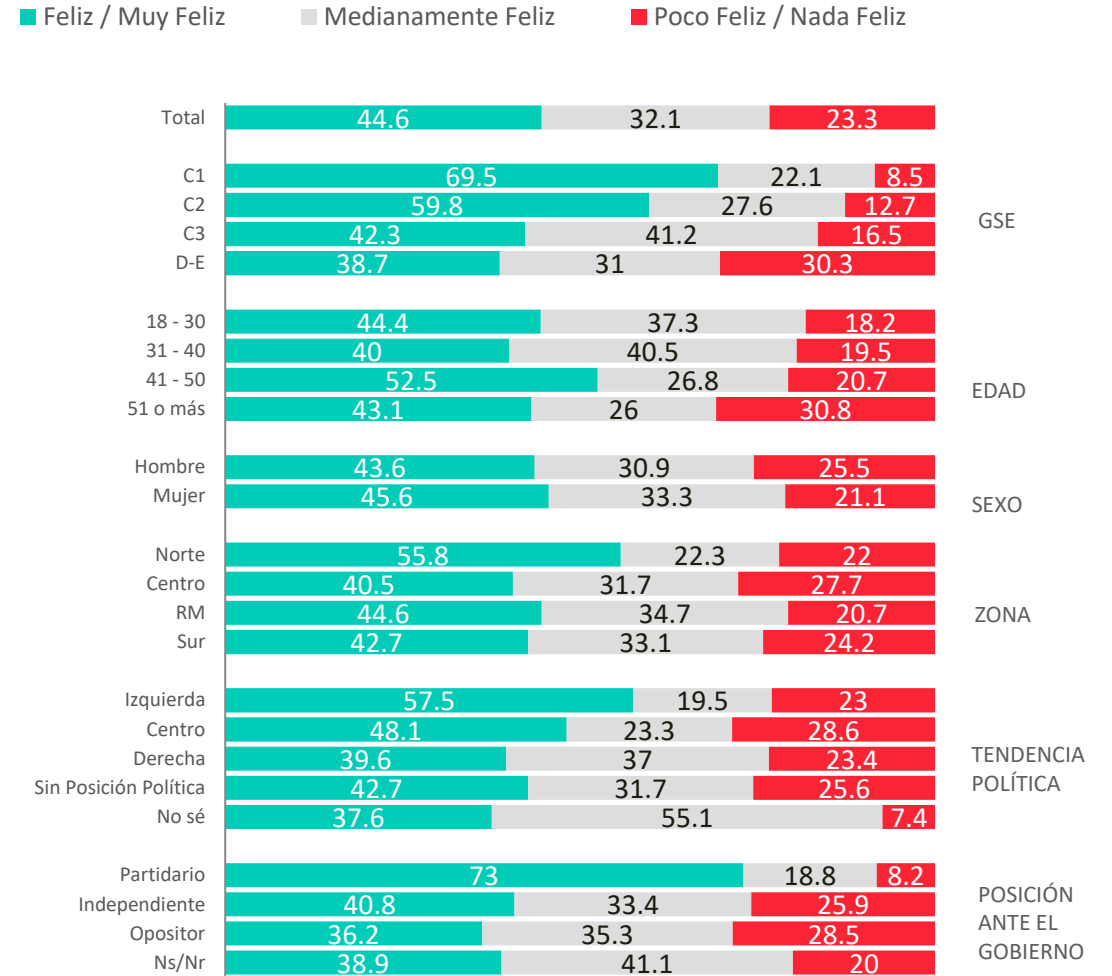


Percepción de felicidad

¿Qué tan feliz te sientes con tu vida en general?

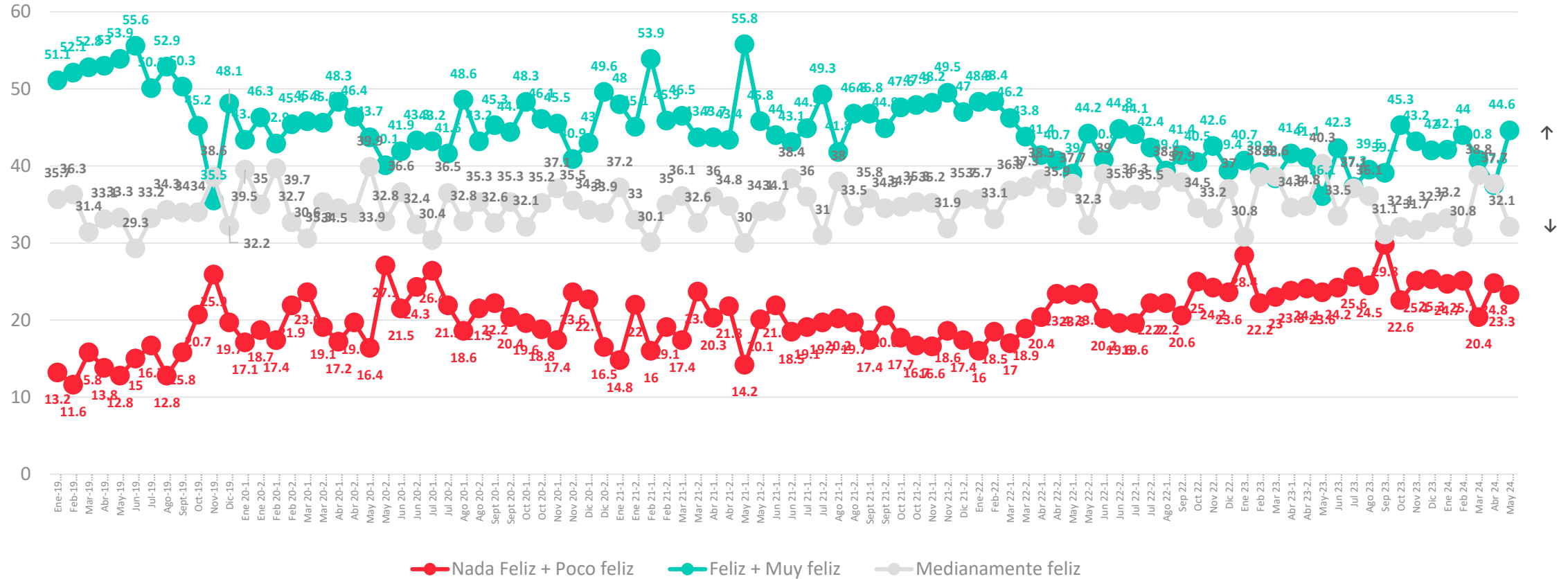


APERTURA POR SEGMENTOS



Evolutivo percepción de felicidad

¿Qué tan feliz te sientes con tu vida en general?





ACTIVA

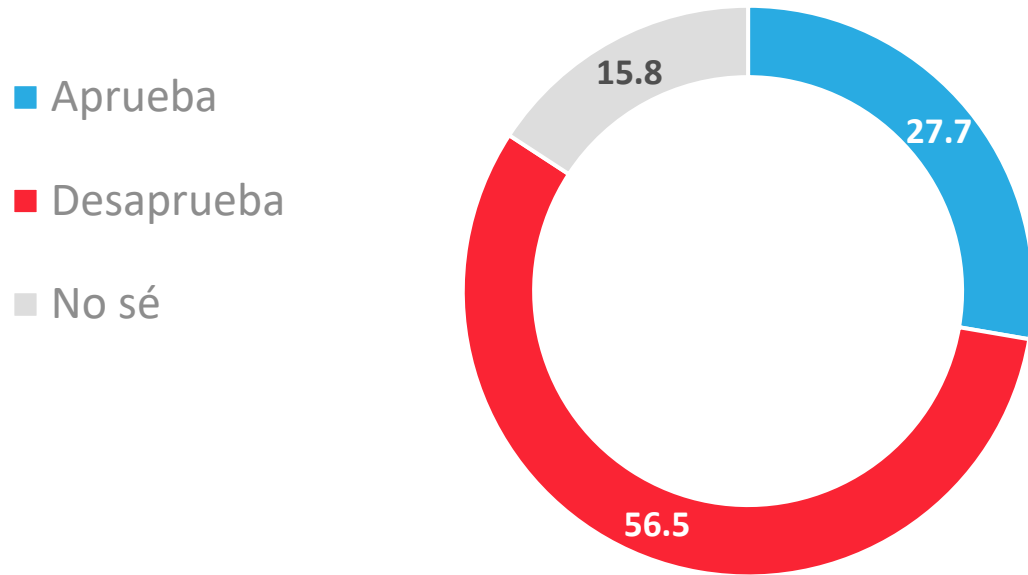
Evaluación Presidente y Gobierno



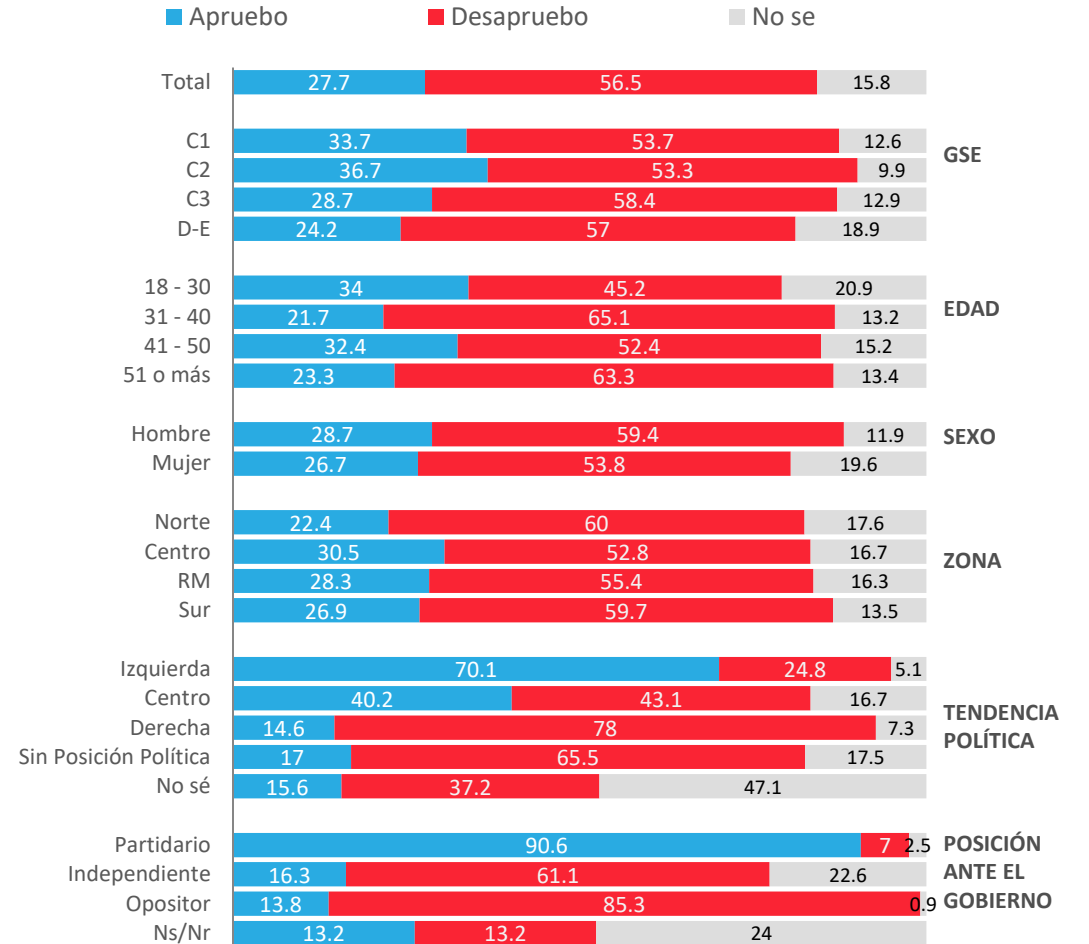
PULSO
CIUDADANO

Aprobación de Gabriel Boric

Independientemente de tu posición política, ¿apruebas o desapruebas la forma en que Gabriel Boric está conduciendo su Gobierno?

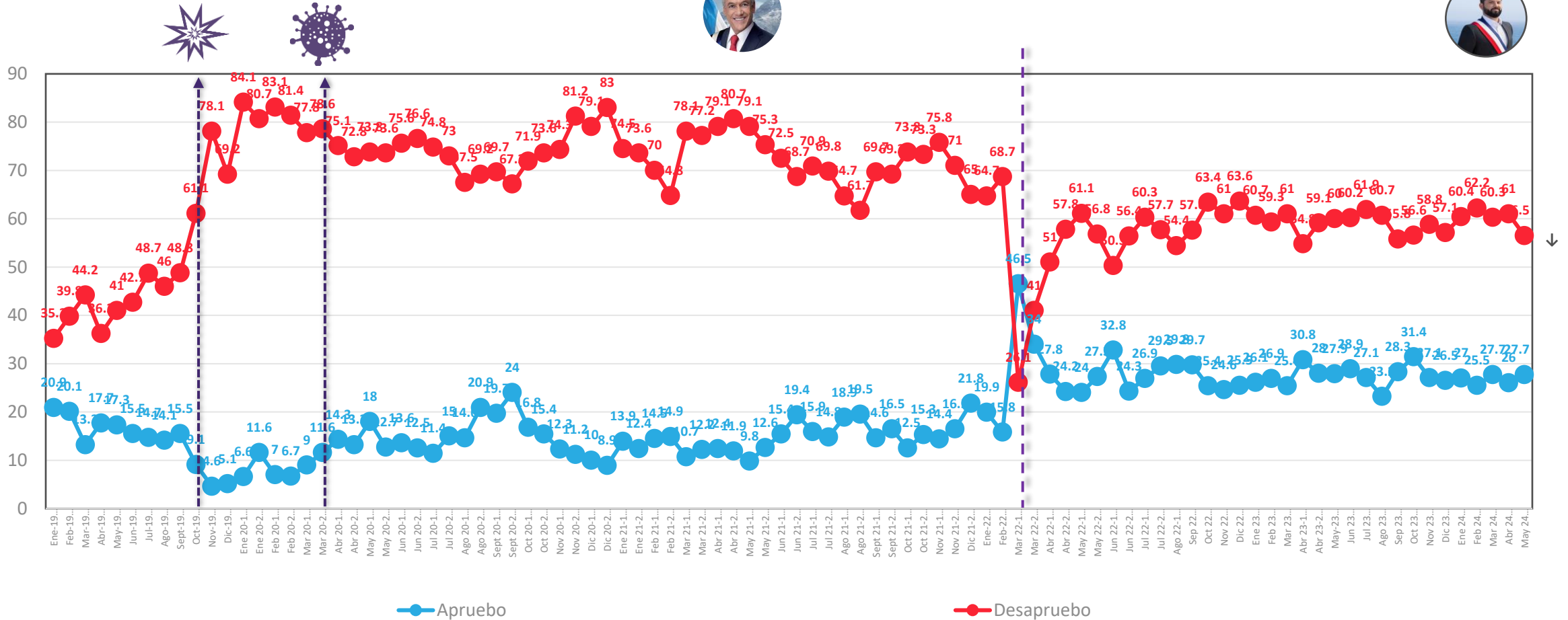


APERTURA POR SEGMENTOS



Evolutivo aprobación Presidencia

Independientemente de tu posición política, ¿apruebas o desapruebas la forma en que Sebastián Piñera/Gabriel Boric está conduciendo su Gobierno?

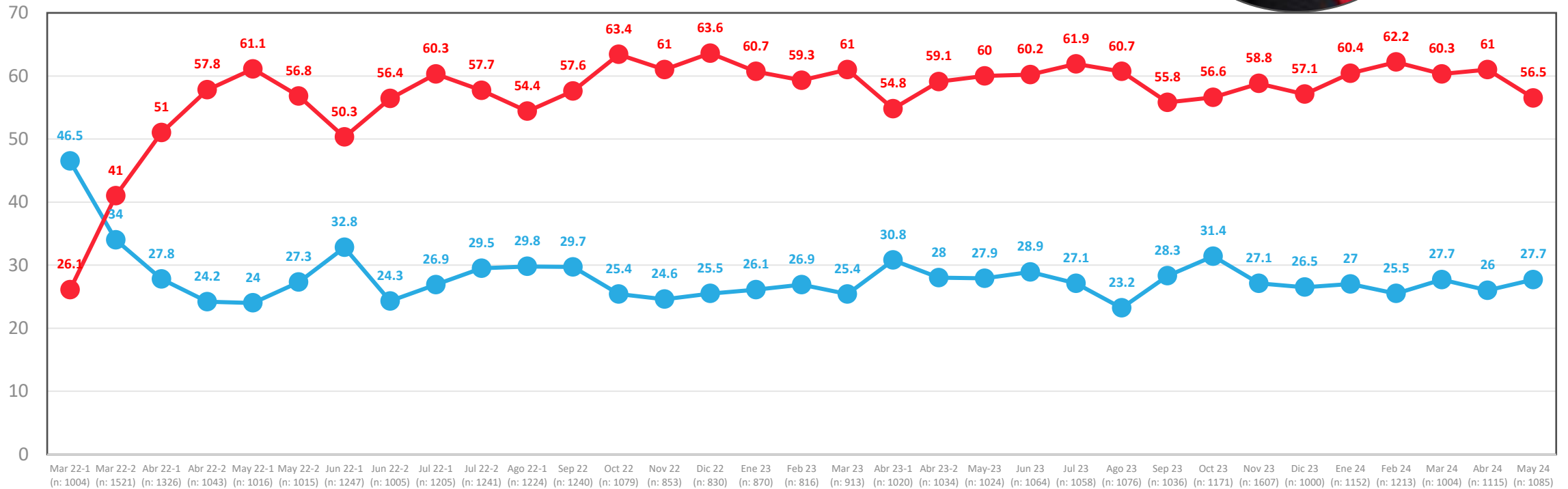


*A partir de la medición de enero 2020, se comenzó a utilizar una escala de 2 niveles ; Aprobación/Desaprobación y No sé.

↕ Diferencias significativas al 5% de significancia estadística

Evolutiva aprobación Presidencial – Presidente Gabriel Boric

Independientemente de tu posición política, ¿apruebas o desapruebas la forma en que Gabriel Boric está conduciendo su Gobierno?



● Apruebo

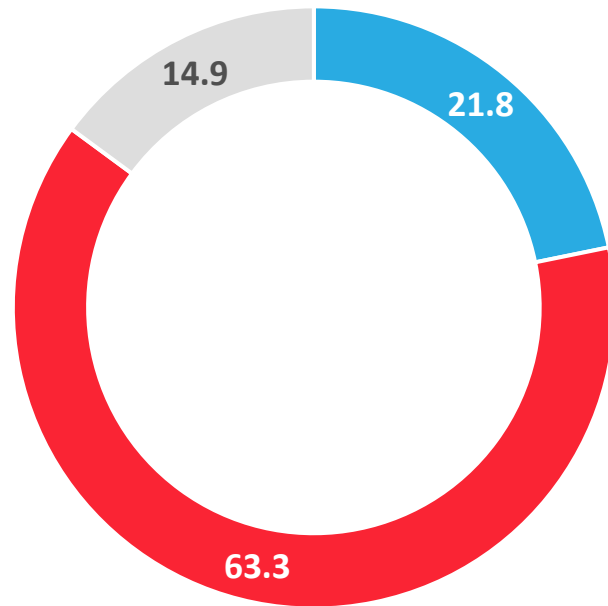
● Desapruebo

* No considera los No sé

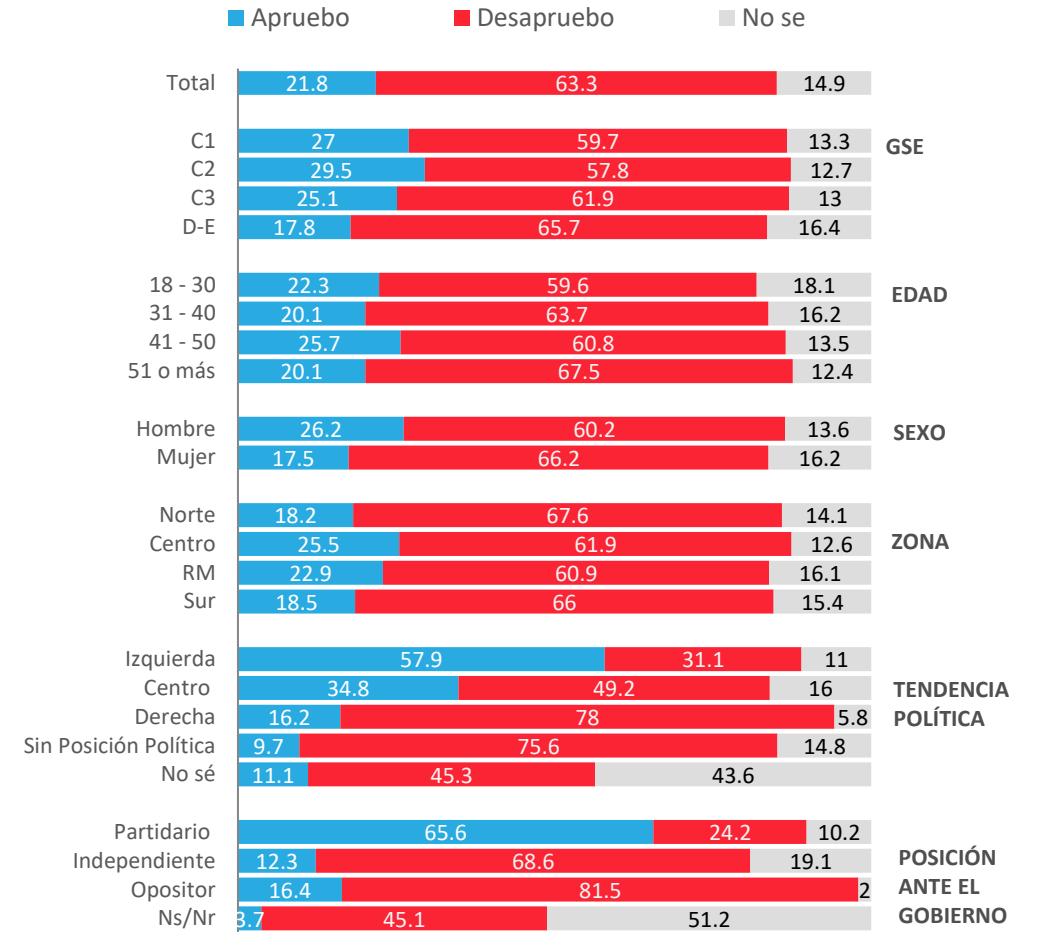
Aprobación de Gabinete

Independientemente de tu posición política, ¿apruebas o desapruebas la forma en que los ministros y ministras están desarrollando su labor?

- Aprueba
- Desaprueba
- No sé

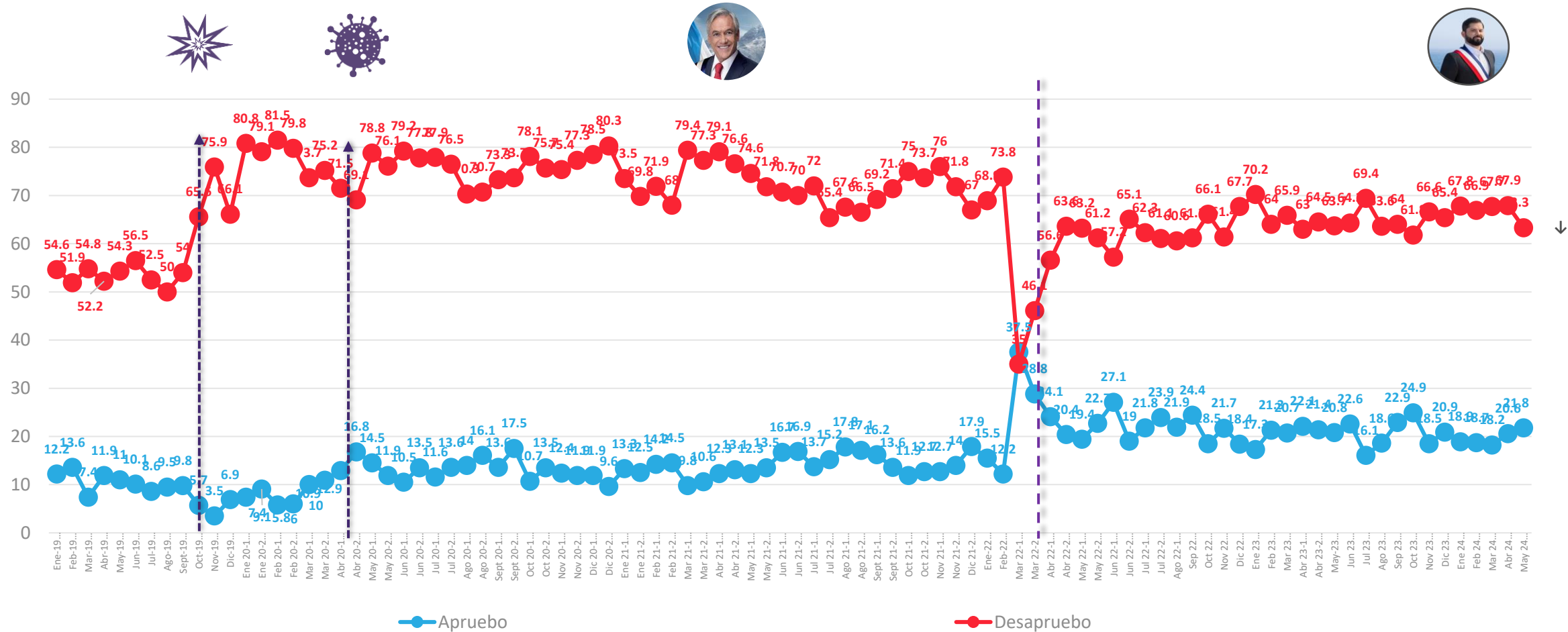


APERTURA POR SEGMENTOS



Evolutivo aprobación de Gabinete

Independientemente de tu posición política, ¿apruebas o desapruebas la forma en que los ministros y ministras están desarrollando su labor?



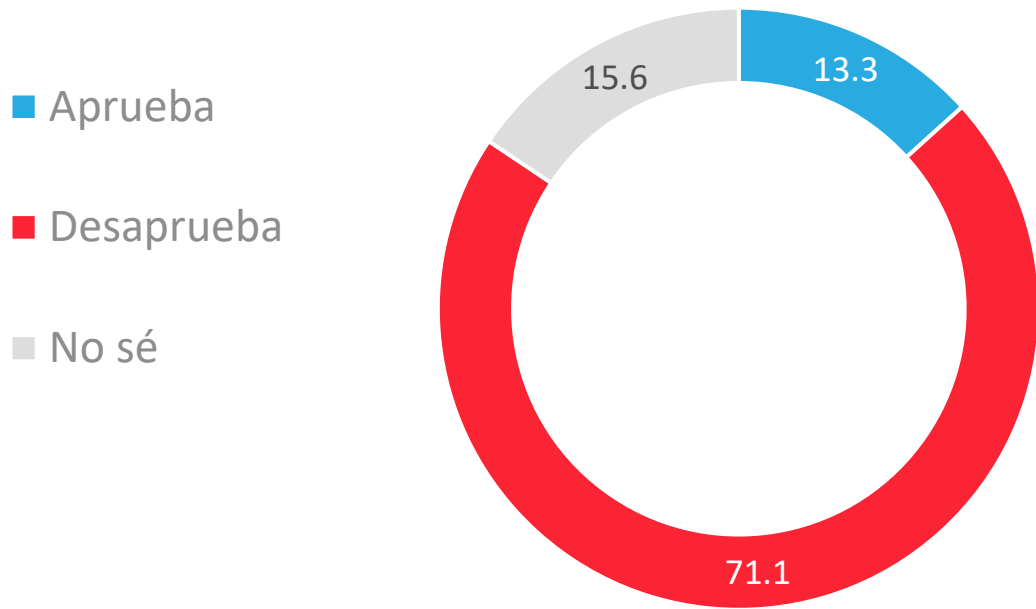
*A partir de la medición de Enero 2020, se comenzó a utilizar una escala de 2 niveles ; Aprobación /Desaprobación y No sé

Datos expresados en porcentajes (%). Sobre la Base del Total Entrevistas (N: 1.085 EM: +/- 3,0 %)

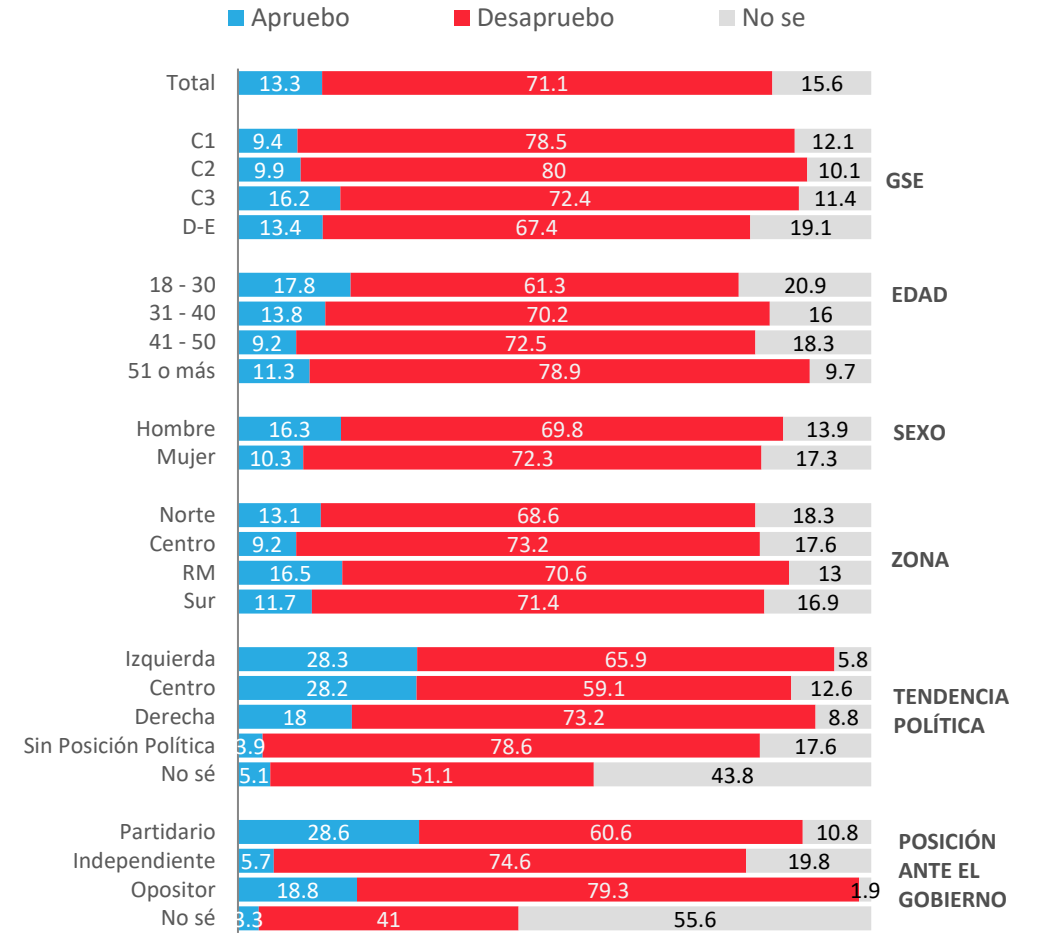
↕ Diferencias significativas al 5% de significancia estadística

Aprobación del Congreso

Independiente de tu posición política, ¿apruebas o desapruebas la forma en que el Congreso está desarrollando su labor?

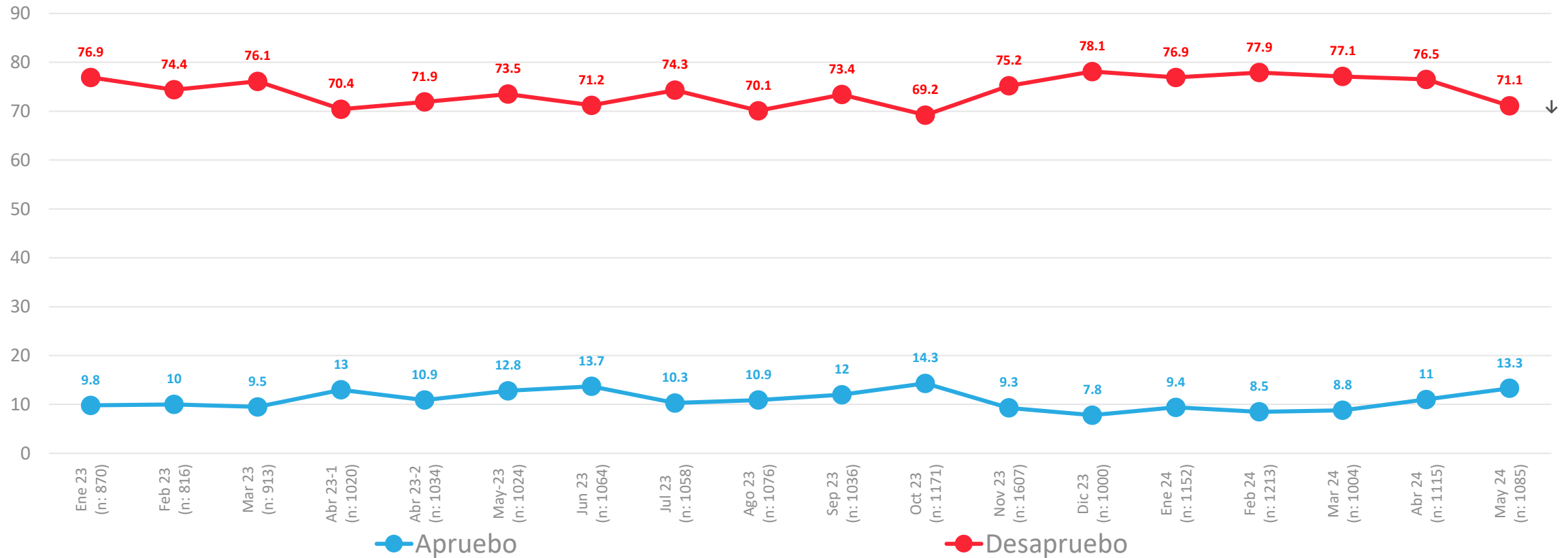


APERTURA POR SEGMENTOS



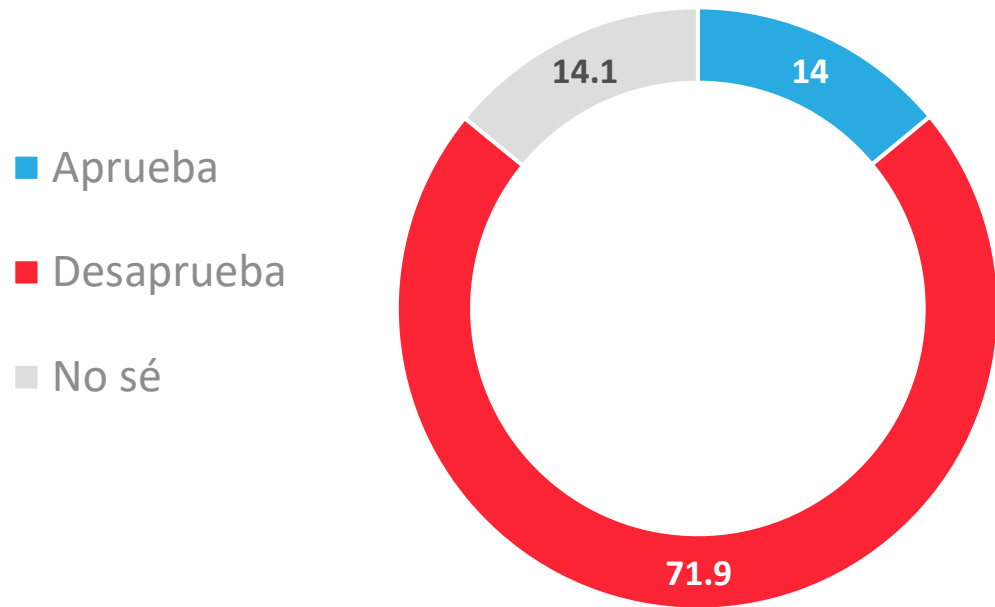
Evolutivo Aprobación del Congreso

Independiente de tu posición política, ¿apruebas o desapruebas la forma en que el Congreso está desarrollando su labor?

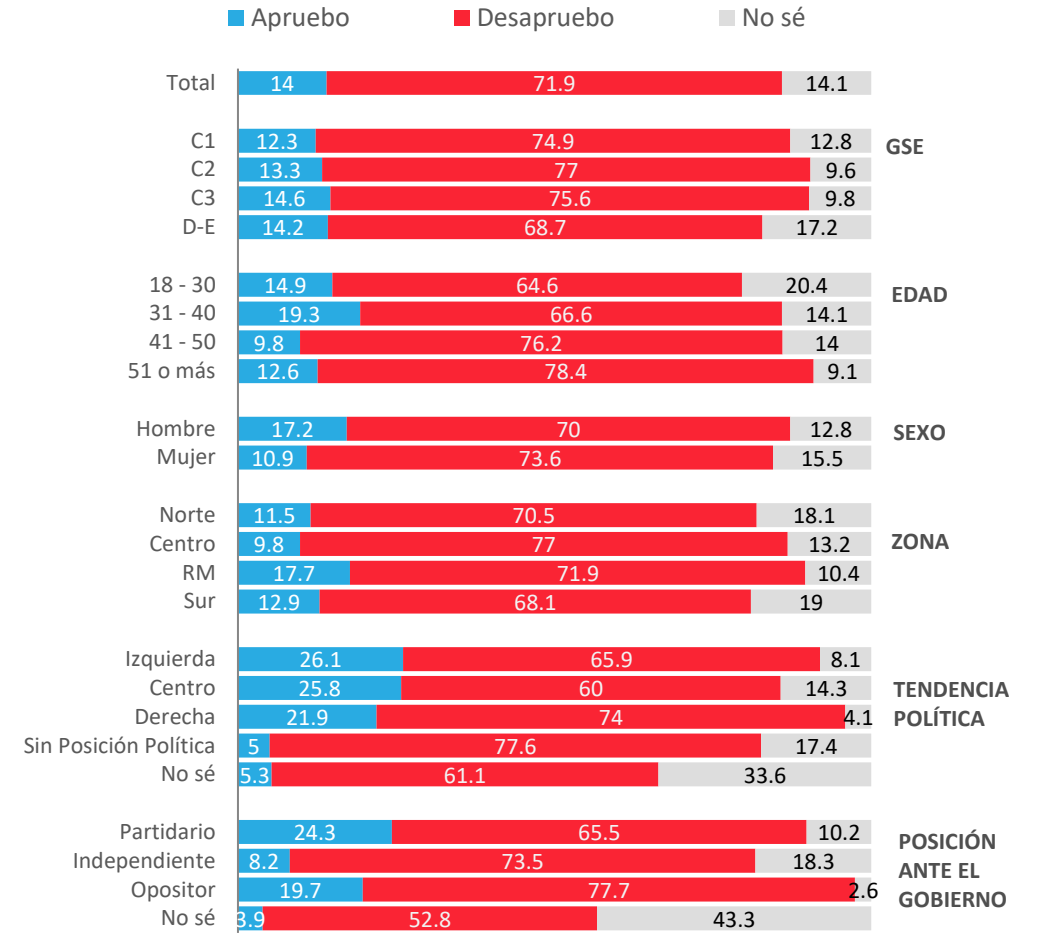


Aprobación de Poder Judicial

¿Apruebas o desapruebas la forma en que el poder judicial en Chile, por medio de sus tribunales está desarrollando su labor?

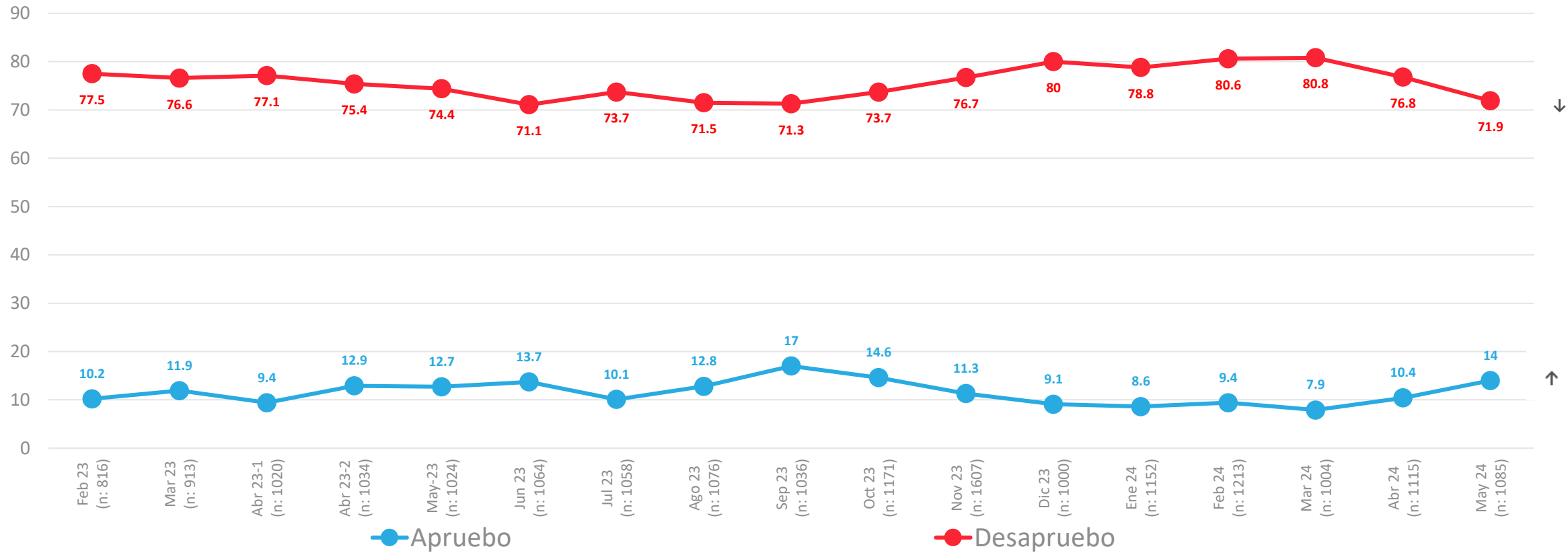


APERTURA POR SEGMENTOS



Evolutiva aprobación del Poder Judicial

¿Apruebas o desapruebas la forma en que el poder judicial en Chile, por medio de sus tribunales está desarrollando su labor?



ACTIVA

Problemas País



PULSO
CIUDADANO

Percepción de principales problemas del país

Respuesta Guiada

¿Cuáles son los 3 principales problemas de Chile en estos momentos?

Dic 21-2	Ene 22	Feb 22	Mar 22-1	Mar 22-2	Abr 22-1	Abr 22-2	May 22-1	May 22-2	Jun 22-1	Jun 22-2	Jul 22-1	Jul 22-2	Ago 22-1	Sep 22	Oct 22	Nov 22	Dic 22	Ene 23	Feb 23	Mar 23	Abr 23-1	Abr 23-2	May 23	Jun 23	Jul 23	Ago 23	Sep 23	Oct 23	Nov 23	Dic 23	Ene 24	Feb 24	Mar 24	Abr 24	May 24			
34,2	41	43,4	39,1	43,6	41,7	36,8	45,2	47,2	47,6	46,5	49,7	46,1	53,2	45,2	53,6	50,6	54,4	50,4	52,7	44,8	50	51,1	49,2	43,4	48,5	43,7	44,3	46,1	49,3	52,4	52,6	51,9	45,8	48,6	Delincuencia	45.9		
17,3	17,2	25	40,5	29,9	20,7	22,1	17,8	19,6	21,3	19,1	18,7	20,4	20,1	21,9	19,1	21,9	22	23,3	23,8	25	28,6	29,2	32,3	25,5	23,6	19,1	11,3	17,1	16,8	25,8	24,3	26,8	31,4	27,7	Inmigración	29.5		
20,6	19,1	14,1	16,4	12	11,5	8,7	10,1	8,9	9,2	9,9	14,1	10,2	7,5	9,7	9,7	9,4	9,8	8,7	11,2	9,3	10,9	11,5	12,9	13,2	11,5	18,7	26	23,6	16,9	17,8	21,1	25,7	21,7	20,8	Corrupción	21.9		
15	17,9	19,1	17,3	21,4	19,5	22	18,7	17	14,8	19,5	19	20,3	19,7	20,5	17,5	21,2	17	14,4	15,7	17,6	15,8	19,3	23,5	26,2	25,8	18,9	16,8	15,6	13,9	16,5	15,5	20,2	19,3	24	Narcotráfico	18.4 ↓		
27,4	25,5	22,7	25	24,5	25,6	25	18,6	18,6	18,5	16	15,2	18,3	17,4	15,8	19,7	15,8	16	21,3	15,2	22,7	21,4	18,4	17,2	20	12,6	18,4	18,1	20,6	18,3	20,5	20,8	19,8	16,7	19	Salud	17.2		
8,4	11,6	9,8	10,2	8,9	9,1	11,1	9,6	16,2	14,9	15,4	17	19,6	14,8	15,2	15,4	15,7	19,7	17	15,5	19,8	19,5	17,1	19,1	14,4	16,2	12,3	14	12,8	15,4	16,8	19,5	18,8	20,5	15,8	Economía	17.1		
17	14,6	20,4	20,7	20,4	18,9	21,7	18,3	24,8	25,5	32,3	41,3	42,9	36,2	32,4	34,3	45,3	40,9	41,2	37,3	31,8	38,7	35,8	35,7	30,6	33,1	34,2	29,3	26	38,7	25,8	28,6	29,8	26,8	28,3	Inflación	16.4 ↓		
8	9,5	7,9	9	9,2	9,9	10,8	7,1	15,3	12,3	11,9	14,2	11,1	11,2	15	14,8	16,4	15,1	13,2	16,5	18,8	18,8	20,2	18,9	12,8	18,8	17,7	15	20,8	21,2	14,8	16	14,5	15,3	13,8	Seguridad Pública	15.9		
26,2	27,6	28	27,5	20,4	27,5	26,2	27,9	26	18,2	15,4	20,2	16,7	20,6	18,1	11,8	13,4	13,5	11,7	10,6	13,2	10,9	14,9	12,4	14,5	17,2	13,7	15,3	14	13,1	11,3	11,4	12,9	15	15,1	Pensiones - Jubilaciones	14.6		
15,1	17,4	13,3	11,3	10,1	10,3	11,3	6,8	10,4	10,6	10,5	9	12,6	8,4	8	9,1	9,3	6,7	9,1	6,1	8,4	9,2	8,5	9,3	9,9	13,6	11,8	12,3	12,3	11,2	10,3	9,8	17,7	16,5	17,3	Desempleo	13.4 ↓		
22,4	22,4	18,2	14,2	18,4	21,3	20,5	18,6	19,3	18,4	21	16	16,7	15,3	13,4	14,7	12	10,6	10,4	11,5	10,1	11,6	9,5	12	12,4	10,5	10,2	11,7	9,2	11,2	12,7	9,8	7,9	11,7	8,9	Desigualdad / Distr. Ingreso	11.1 ↑		
18,5	21,2	16,1	18,5	19,5	18,4	12,1	15,2	15,6	13,9	14,8	15,9	14,5	13,2	16,2	18,2	15,7	21,2	15,4	14,1	13,5	16,9	11,3	14,8	12,1	13	16	12,2	15,6	18,6	14	11,8	11,8	9,7	9,4	Sueldos	10.7		
10,8	11,7	9	13,2	12	10,9	9,9	11,9	10,6	10,8	11,4	12,6	10,8	12,7	6,4	6,1	7,6	5,9	6,9	11,4	9,2	9,9	12,3	8,2	7,9	7,5	7,8	10,3	6,7	7,5	9,8	10,4	7,3	15,3	10,6	Justicia/Sistema Judicial	10.3		
8,4	9,1	9,1	10	11,1	10,7	9,9	10,4	8,5	7,5	10,6	9,6	8,8	10,9	6,2	8	8,4	8,9	7,9	12,3	8,8	8,9	8,5	8,9	10,8	10,5	8	7,7	6,9	6,8	8,1	9,5	9,3	11,2	7,9	Vivienda	9.9 ↑		
18,5	15,3	11,6	19,1	14,9	14,3	18,2	13,7	12,4	9,8	8,4	8,1	7,6	7,8	12,8	7,9	7	7,2	8,2	9,9	10	7,3	9,9	10,1	10,6	7,7	9,2	7	8,8	9,9	8,4	7,5	10,4	7,6	6,3	Pobreza	9.5 ↑		
15,5	18,2	13,1	18,8	17,7	19,9	16,6	15,9	16	13,2	14,4	13,6	14,2	12,1	10,9	12,8	11,5	12,1	12,5	12,3	10,3	9,7	10,1	7,5	6,2	7,2	8,9	7,9	10	14,3	5,4	9,4	5	7	5,7	Educación	8 ↑		
5,8	1,9	1,5	3,4	3,3	1,7	5,2	4,8	5,4	4,8	3,1	4,2	5,9	6,8	8,9	5,9	5,4	7,5	5,9	8,2	5,7	5,6	4,6	7,9	14,2	11,3	5,6	8,4	8,3	7	6,7	5,6	7,7	4	3,4	Terrorismo	7 ↑		
9,5	12,6	16,3	11,9	11,8	10,6	10,1	14,8	13,8	8,7	8,6	6,1	9,3	11,4	10,3	8,9	12,1	8,2	5,8	4,8	3	4,8	8,7	10	12,5	10,5	6,4	10,1	13,7	10,3	10,5	10,4	7,7	6,1	7	Gestión del Gobierno	6.7		
1,5	1,8	2,4	6	3,7	4,7	4,1	4,8	4,5	2	3	3,1	4	3,6	5,1	5,5	5,9	6,3	4	1,5	3,8	2,6	2,7	1,8	3,8	4	2	2,4	3,9	2,3	4,3	1,9	4,2	1,3	2,8	Estabilidad Política	5 ↑		
2,1	2,3	1,3	2,8	5,4	3,5	3	2,2	2,1	3,4	3,5	8,3	3,9	4,1	5,4	4,3	3,7	5,1	4,7	6,1	5,4	2,9	4,8	2,5	2,6	2,8	2,4	1,4	2	2	2,1	3,1	3,3	3,5	2,2	Cuidado Medio Ambiente	3		
6,6	6,5	5	4,2	5,5	6,1	3,9	4,7	4,4	4	4,1	6,7	2,9	3,8	5,5	3	8,1	4,2	4,7	4	3,5	3,1	2,6	1,3	2,1	0,8	1,9	2,5	2,1	2,5	1,5	2,1	1,1	0,7	2,3	Derechos Humanos	2.7		
-	-	-	-	-	-	-	-	-	-	-	-	-	-	-	-	-	-	-	-	-	-	-	-	-	-	-	-	-	-	-	-	-	-	-	-	-	Sequía	2
2	1,4	0,2	1,8	0,5	0,6	0,3	0,6	1,7	0,8	0,3	0,9	1,3	0,8	1,7	1,7	0,9	1,3	1,1	1,2	0,7	0,6	1,9	1,5	1	1,7	1,4	1,1	0,7	0,9	1,4	1,1	0,6	1,4	1,2	Transporte público	1.7		
4,9	4,2	5,4	2	3,5	2,6	2,2	1,2	1,9	0,8	4,8	1,8	1,8	3	3,7	2,1	3,4	2,6	2	3,5	2,9	5	4,1	4,3	3,2	3,8	4,6	1,9	1,3	2	1,6	4,7	3,1	2,2	1,7	Relacionamiento con...	1.2		
0,1	0,3		0,1	0	0,1	0,6	0,3	0,2	0,1	0,1	1,1	0,3	0,5	0,6	0,4	1	0,3	0,2	0,6	0,2	0,5	0,2	0,1	0,6	0,5	0,5	0,5	0,3	0,3	0,2	0,3	0,2	1,2	0,3	Relaciones Internacionales	0.8		

Percepción de principales problemas del país – Apertura

Respuesta Guiada ¿Cuáles son los 3 principales problemas de Chile en estos momentos?

	Total	GSE				EDAD				SEXO		ZONA				Posición Política					Posición Frente al gobierno			
		C1	C2	C3	D+E	18-30	31-40	41-50	51-80	Hombre	Mujer	NORTE	CENTRO	RM	SUR	Izquierda	Centro	Derecha	Sin Posición Política	No sé	Partidario	Indep.	Opositor	NS/NR
Delincuencia	45,9	48,9	50,3	50,4	42,6	42,6	48,9	45,2	47,3	43,9	47,8	59,5	38,3	45,1	46,8	38,5	50,7	46,1	49,8	36,8	42,3	49,5	44,5	37,6
Inmigración	29,5	23,7	26	34,9	29,1	27,1	27,8	21,9	36,6	28,5	30,6	24,4	32,3	33,2	23,9	28,5	25,1	36,7	28	25,9	27	24,2	36,6	39,1
Corrupción	21,9	24,8	24,8	21,3	21,1	15,6	19,6	26	26,3	22,5	21,4	18,8	20,1	21,6	25,7	29,7	22,2	19,4	21,9	12,9	27,7	19,1	26,9	7,2
Narcotráfico	18,4	18,2	20,4	21,3	16,7	11,9	19,1	20,9	22	17,4	19,3	20,6	12,6	15,9	26,1	20,3	20,1	15,2	21,3	6,8	18,5	19,7	18,1	11,1
Salud	17,2	12	15,7	12	20,1	20,4	23,6	16,7	11,3	15	19,3	17,9	20,4	14,8	18	22,3	9,7	9,2	17,5	30,6	16	20,9	10,3	24,6
Economía	17,1	11,6	13,1	11,1	21	18,1	17,9	20,8	13,9	15,1	19	19,4	23,2	16	12,5	6,2	17,3	21,6	17,1	27,6	6,6	22,7	13,4	20,5
Inflación - alza de precios	16,4	18,3	22,5	20,2	13,1	16,2	24,1	13,2	14,1	14,1	18,7	18,1	12,6	19,9	13,3	10,8	19,7	21,8	15,9	14,4	10,1	17,8	18,6	13,5
Seguridad Pública	15,9	29,3	24,6	14,8	12,6	10,8	14,9	25,6	15,6	15,8	16,1	18,9	16,7	18,3	10,1	13,8	17,4	20,4	16,8	4,4	12,9	17	17,6	9,7
Pensiones - Jubilaciones	14,6	17,6	14,2	12	15,4	11,2	20,2	12,3	15,5	14,7	14,4	9,5	16,7	14,8	15,1	24,2	12,1	8,9	11,3	27	29,4	11,3	12,3	10,9
Desempleo	13,4	7,9	9,8	14,3	14,6	18,6	10,7	13,3	10,7	14,1	12,7	6,3	18,8	13,5	12,1	5,9	11	14,7	16,5	12	6,3	16,9	8,6	26,8
Desigualdad / Distribución ingreso	11,1	9,6	10,5	12,1	11,1	8,5	9,4	10,8	14,4	13,5	8,8	12,3	12,1	10	11,4	18,8	14,6	8,8	8,8	9,5	22,1	8,9	8,9	9,4
Sueldos	10,7	3,8	7,1	12,7	11,7	13	14,4	6,9	8,9	10,9	10,5	16,9	7,7	12,4	7,6	4,4	8,9	6,3	14,1	18,8	6,5	13,4	6,7	19,6
Justicia/Sistema Judicial	10,3	17	12,6	9,8	9,2	11,5	8,3	13,5	8,8	10,8	9,9	8,5	5,5	14,4	8,9	15	6,4	12,4	9	6,5	12,7	8,9	12,6	4,5
Vivienda	9,9	7,2	8,9	7,7	11,4	13,6	9	4,2	10,6	8,5	11,3	5,7	13,2	8	12,4	9,6	6,8	7,5	11,2	13	12,4	8,3	7,8	22,9
Pobreza	9,5	0,9	6,7	6,7	12,2	14,1	4,8	6	10,2	10,6	8,4	9,5	9,5	5,6	15,6	6,7	8,9	6,7	11,5	12,1	4,7	10,9	10,1	9
Educación	8	8,9	5,9	5,5	9,4	11,7	5,2	8,1	6,4	8,2	7,8	9,6	7	6	11,1	10,3	4,7	4,3	6,7	20,7	15,2	8,8	3,6	4,2
Terrorismo	7	6	5	7,7	7,4	7,4	1,9	13,6	6	6,6	7,4	5,2	4,3	7,3	9,7	6,1	1,4	7,1	8,6	6	5,6	3,9	10,5	14,7
Gestión del Gobierno	6,7	15,2	7,7	7,9	5	3,4	7,9	5,8	9,3	10,1	3,5	11,8	4,2	7,3	5,4	4	4,5	9,8	7,5	3,2	1,4	6,1	11,8	1,9
Estabilidad Política	5	4,4	2,8	2,6	6,5	6	1,8	6,4	5,1	7,3	2,7	0,8	5,8	3,6	8,5	7,1	19,2	6	1,2	4,2	6,1	2,4	8,2	4,9
Cuidado Medio ambiente / Naturaleza	3	6,9	3,2	3,3	2,3	4	4,9	3,8	0,6	4	2	1,7	7,5	2,3	0,8	10,3	2,6	3,3	0,4	0,7	4,8	3,1	2,5	0,3
Derechos Humanos	2,7		3,6	3,7	2,5	5,4	1,8	1,5	1,7	3,5	2	4	1,3	3,5	2,2	0,7	11	2,7	1,6	5,2	1,5	3,7	2	2,5
Sequía	2	5,3	1,7	1,3	2	4,2	0,9	0,6	1,5	1,9	2,1	0,7	3,6	1,5	2	3,1	1,4	2,1	1,9	0,4	3,5	1,3	1,5	4,5
Transporte público	1,7		1	2,4	1,7	1,1	0,9	1,7	2,5	1,7	1,7	0	2,9	2,6		1,9	2,1	3,6	0,7	0,9	3,1	0,6	3	0
Relacionamiento con pueblos originarios	1,2	1,7	1,2	1,6	1	2,9	0,2	0,9	0,6	0,7	1,7	0	2,6	1,2	0,7	1,6	1,7	2,5	0,6	0	2,9	0,4	1,9	0
Relaciones Internacionales	0,8	0,6	0,4	2,7	0,2	0,7	1,7	0,5	0,5	0,8	0,8	0	0,9	1,2	0,4	0,3	0,5	2,7	0,1	0,4	0,2	0,2	2	0,5



ACTIVA

Preferencias presidenciales



PULSO
CIUDADANO

Preferencia de candidatos a la presidencia – Respuesta Espontánea

Pensando en el futuro ¿Quién preferirías que sea el próximo presidente de Chile, excluyendo a Gabriel Boric?



Se individualizan los candidatos que tengan % igual o superior a 1,5.

Datos expresados en porcentajes (%). Sobre la Base del Total Entrevistas (N: 1.085 EM: +/- 3,0 %)

↕ Diferencias significativas al 5% de significancia estadística

Preferencia de candidatos a la presidencia – Respuesta Espontánea

Pensando en el futuro ¿Quién preferirías que sea el próximo presidente de Chile, excluyendo a Gabriel Boric?

	Total	GSE				EDAD				SEXO		POSICIÓN POLÍTICA					POSICIÓN FRENTE AL GOBIERNO			
		C1	C2	C3	D	18-30	31-40	41-50	51-80	Hombre	Mujer	Izquierda	Centro	Derecha	Sin posición política	No sé	Partidario	Opositor	Independiente	No sé
Evelyn Matthei	26,2	40,0	28,9	27,5	23,5	18,9	27,5	24,3	32,6	19,3	32,9	13,0	17,9	44,7	25,6	19,4	16,3	35,1	26,3	12,9
José Antonio Kast	12,1	8,3	10,5	16,2	11,4	16,4	12,2	10,4	9,4	11,9	12,2	1,5	15,4	17,9	13,4	10,2	2,9	17,6	11,2	15,6
Michelle Bachelet	9,8	2,4	10,2	8,1	11,1	11,9	8,4	13,1	7,0	11,7	7,9	10,7	24,3	3,0	9,2	13,5	14,5	4,0	12,4	6,1
Camila Vallejo	5,2	10,4	4,8	3,5	5,4	4,7	3,2	9,5	4,4	6,8	3,6	19,1	2,2	0,4	3,2	1,1	17,1	2,0	3,7	0,5
Carolina Tohá	2,4	1,9	1,5	4,2	2,0	1,7	4,5	3,2	1,3	2,4	2,4	5,0	1,5	0,1	2,8	1,4	6,3	0,2	2,8	-
Daniel Jadue	2,4	1,8	1,2	0,4	3,5	0,5	0,7	3,5	4,2	2,8	1,9	4,2	-	-	2,2	7,2	7,2	0,7	0,3	10,6
Johannes Kaiser	2,3	0,5	2,9	1,5	2,6	0,1	5,5	2,1	2,3	4,0	0,6	0,3	-	4,6	2,8	-	0,6	7,2	-	-
Franco Parisi	1,8	2,8	1,5	3,1	1,3	3,6	2,8	0,8	0,4	1,7	1,9	1,0	0,3	3,1	2,3	-	1,0	2,3	2,1	-
Otros	24,2	18,2	21,3	23,6	25,8	22,0	24,4	22,0	27,0	27,4	21,1	36,4	28,8	20,5	21,7	16,7	25,9	23,1	24,5	22,6
No sé	9,0	9,1	8,9	6,2	10,0	15,2	6,5	6,0	6,8	7,5	10,3	2,4	7,7	4,0	10,9	25,2	2,0	4,6	12,0	23,3
Ninguno	4,6	4,5	8,2	5,6	3,4	4,8	4,2	5,2	4,7	4,5	5,0	6,5	2,0	1,6	5,9	5,2	6,1	3,2	4,6	8,4

Se individualizan los candidatos que tengan % igual o superior a 1,5.

Datos expresados en porcentajes (%). Sobre la Base del Total Entrevistas (N: 1.085 EM: +/- 3,0 %)

Candidato por el cuál NO votaría – Respuesta Espontánea

Pensando en el futuro para presidente de Chile, ¿Por qué candidato jamás votarías, excluyendo a Gabriel Boric?
 RESPUESTA ÚNICA

Dic23		May 24
33,2	José Antonio Kast	28.6 ↓
6,3	Camila Vallejo	7.1
9,2	Michelle Bachelet	5.4 ↓
3,5	Evelyn Matthei	5.1 ↑
4,7	Daniel Jadue	3.5
1,9	Carolina Tohá	3.3 ↑
24,2	Otros	24.5
12,4	No sé	11.3
4,6	Ninguno	11.2 ↑

Se individualizan los candidatos que tengan % igual o superior a 1,5.

Datos expresados en porcentajes (%). Sobre la Base del Total Entrevistas (N: 1.085 EM: +/- 3,0 %)

↕ Diferencias significativas al 5% de significancia estadística

Candidato por el cuál NO votaría – Respuesta Espontánea

Pensando en el futuro para presidente de Chile, ¿por qué candidato jamás votarías, excluyendo a Gabriel Boric?

RESPUESTA ÚNICA

	Total	GSE				EDAD				SEXO		POSICIÓN POLÍTICA					POSICIÓN FRENTE AL GOBIERNO			
		C1	C2	C3	D	18-30	31-40	41-50	51-80	Hombre	Mujer	Izquierda	Centro	Derecha	Sin posición política	No sé	Partidario	Opositor	Independiente	No sé
José Antonio Kast	28,6	29,8	34,0	39,3	23,0	33,7	30,8	28,1	23,5	27,7	29,5	51,5	29,4	21,6	22,3	30,1	60,3	21,1	23,4	20,3
Camila Vallejo	7,1	3,5	8,2	5,8	7,7	3,0	9,4	7,2	9,1	7,8	6,4	0,9	8,5	12,4	8,3	-	0,6	15,5	5,1	0,2
Michelle Bachelet	5,4	4,5	4,0	5,6	5,8	6,0	7,6	3,7	4,7	6,5	4,4	1,6	8,0	7,7	6,6	-	1,4	9,9	4,7	0,6
Evelyn Matthei	5,1	6,0	4,3	4,5	5,4	2,2	2,1	10,2	6,4	5,8	4,4	13,8	5,0	2,2	3,7	1,6	11,8	2,8	4,8	1,5
Daniel Jadue	3,5	16,2	5,5	4,6	1,1	1,6	3,8	4,6	4,3	3,6	3,4	0,7	2,9	7,6	2,9	2,6	0,6	6,2	3,4	-
Carolina Tohá	3,3	5,0	3,0	1,3	4,0	3,1	0,2	4,4	4,7	3,2	3,4	0,5	0,4	4,2	5,3	-	0,5	4,4	4,2	-
Otros	24,5	18,0	19,4	18,3	28,9	22,5	22,8	13,5	32,8	22,6	26,3	21,4	18,1	27,6	24,9	26,5	16,3	25,8	24,2	38,4
No se	11,3	9,3	9,2	9,2	12,8	19,0	11,7	8,3	6,2	9,8	12,6	2,5	12,9	8,5	12,4	27,7	2,9	6,9	14,9	25,1
Ninguno	11,2	7,7	12,5	11,5	11,2	8,9	11,5	19,9	8,4	13,1	9,5	7,1	14,8	8,2	13,7	11,6	5,7	7,6	15,2	13,9

Se individualizan los candidatos que tengan % igual o superior a 1,5.

Datos expresados en porcentajes (%). Sobre la Base del Total Entrevistas (N: 1.085 EM: +/- 3,0 %)

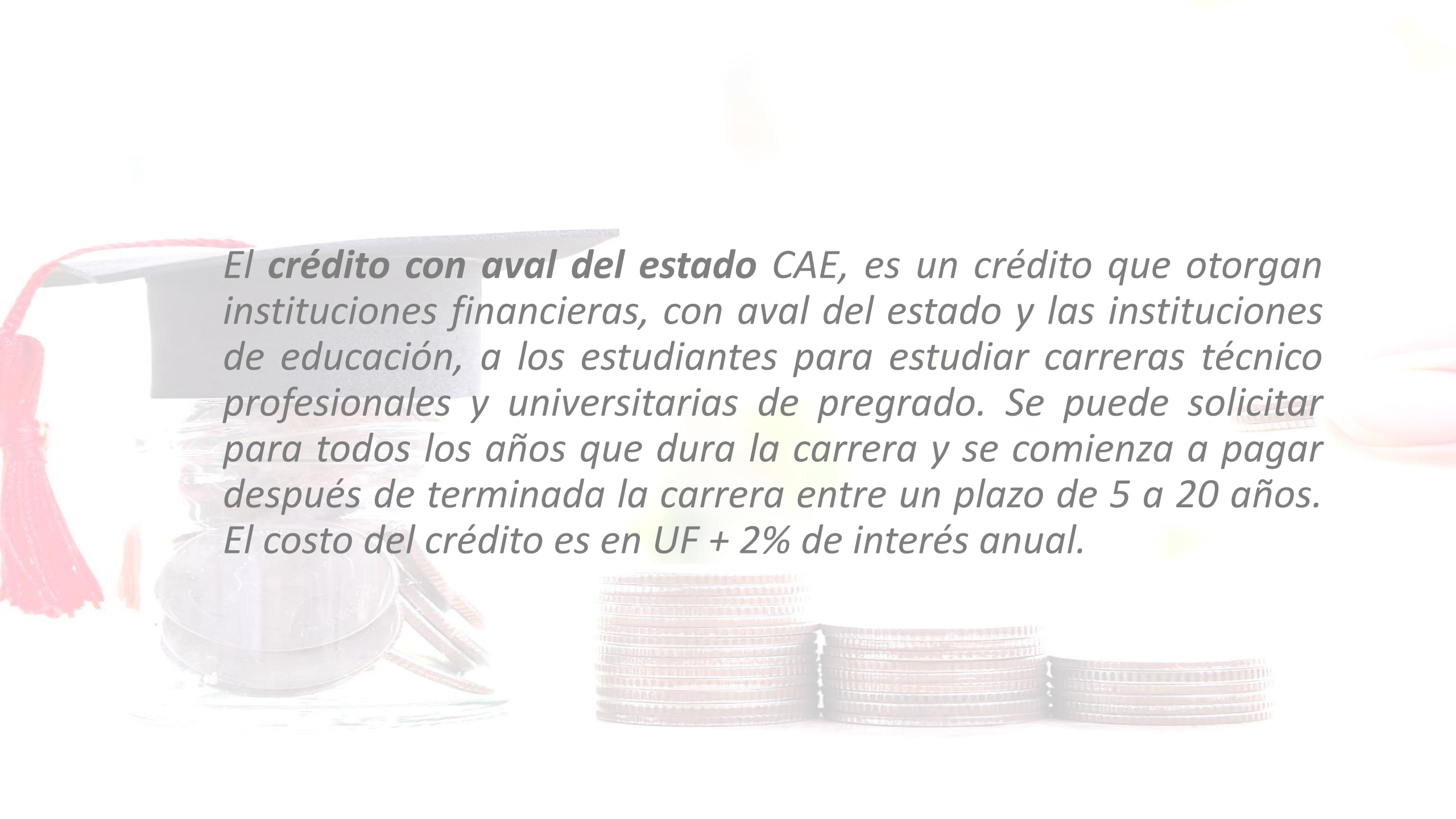


ACTIVA

Crédito con Aval del Estado - CAE



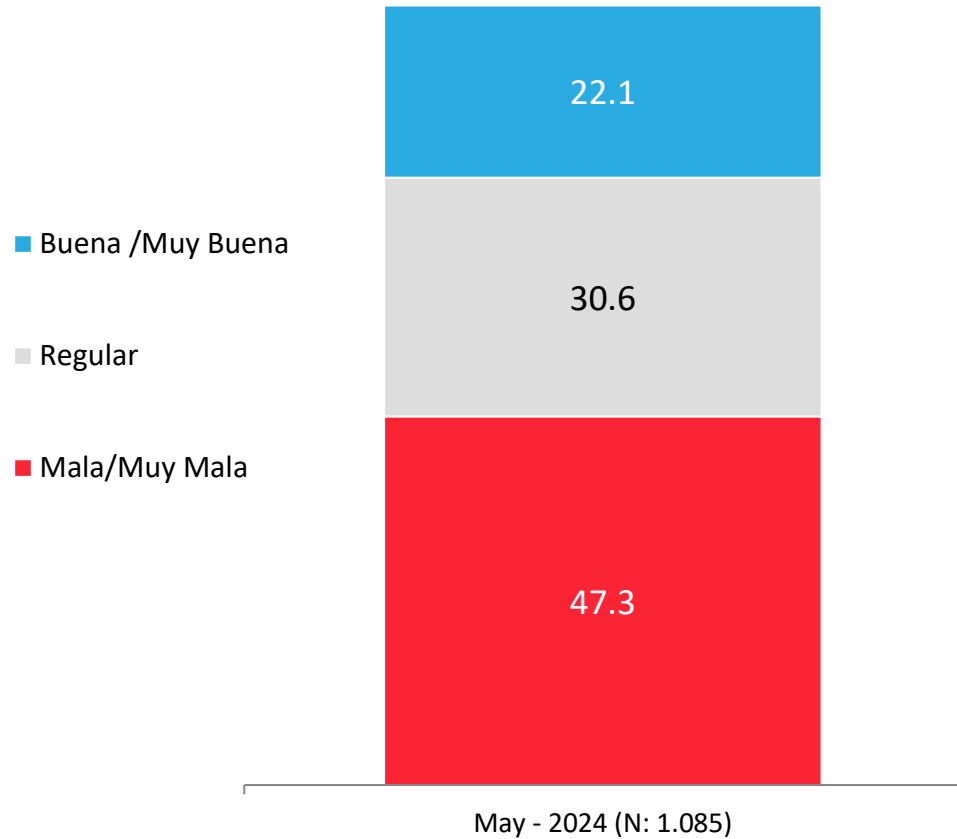
PULSO
CIUDADANO



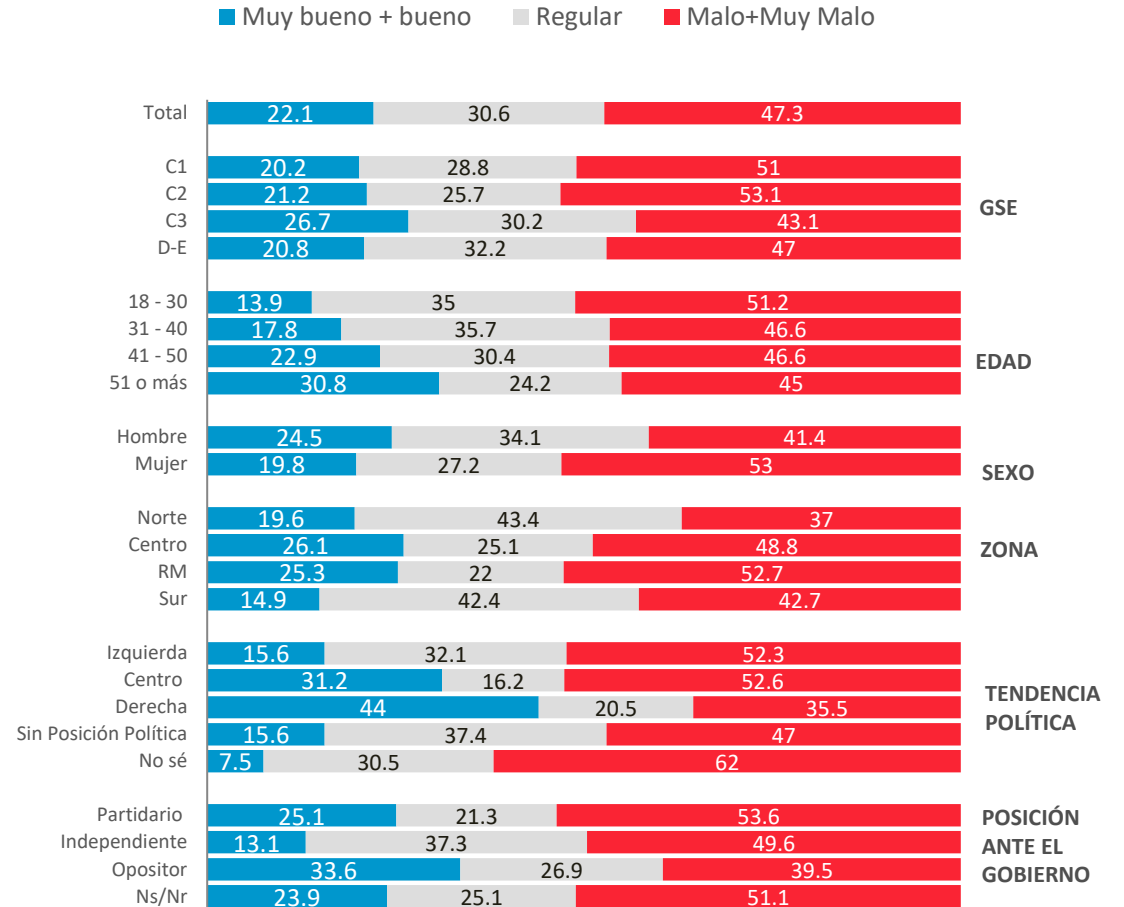
El crédito con aval del estado CAE, es un crédito que otorgan instituciones financieras, con aval del estado y las instituciones de educación, a los estudiantes para estudiar carreras técnico profesionales y universitarias de pregrado. Se puede solicitar para todos los años que dura la carrera y se comienza a pagar después de terminada la carrera entre un plazo de 5 a 20 años. El costo del crédito es en UF + 2% de interés anual.

Evaluación del CAE – Crédito con Aval del Estado

¿Cómo evalúas el CAE como alternativa de financiamiento para que los estudiantes, que no pueden pagar sus estudios, puedan financiar sus carreras?



APERTURA POR SEGMENTOS



Principales Beneficiados con el CAE

¿Con este sistema de financiamiento CAE, quienes consideras que han sido los mayores beneficiados?
RESPUESTA MÚLTIPLE

	GSE				EDAD				SEXO		Zona				POSICIÓN POLÍTICA					POSICIÓN FRENTE AL GOBIERNO				
	C1	C2	C3	D	18-30	31-40	41-50	51-80	Hombre	Mujer	Norte	Centro	RM	Sur	Izquierda	Centro	Derecha	Sin posición política	No sé	Partidario	Opositor	Independiente	No sé	
Los bancos	55.6	67,5	65,2	57,2	51,1	61,1	60,6	52,2	50,1	55,8	55,4	54,3	50,9	56,2	59,3	75,6	54,5	46,9	51,8	55,9	82,1	44,3	57,7	29,7
Las universidades	26.3	17,8	19,5	27,5	28,6	30,4	24,3	21,7	26,4	28,4	24,2	28,6	21,9	29,0	24,6	27,1	33,1	28,8	24,8	20,0	25,6	31,4	23,9	22,2
El Estado	24.5	13,5	19,6	25,5	26,6	29,2	23,2	28,1	19,4	21,9	26,9	23,1	18,0	24,8	30,1	19,0	23,2	21,6	28,4	24,0	9,5	23,9	29,8	27,9
Los estudiantes	12.3	17,1	15,8	9,1	12,1	7,7	9,7	14,9	16,2	14,5	10,2	12,4	14,3	12,2	10,8	9,1	11,3	20,4	10,0	11,8	12,4	15,3	9,5	17,2
El país	5.4	3,8	4,4	6,3	5,5	4,6	4,1	6,5	6,1	7,0	3,9	2,1	3,8	5,5	8,2	6,3	7,8	5,1	3,9	8,9	1,4	5,5	5,5	12,7
No sé	9.3	10,2	3,8	8,1	11,1	7,6	11,2	7,2	10,7	8,8	9,8	10,6	14,1	7,9	6,8	0,9	8,4	4,2	11,9	25,5	0,8	4,7	11,9	30,1

May - 24 (N: 1.085)

Razones de Alta Morosidad con el CAE

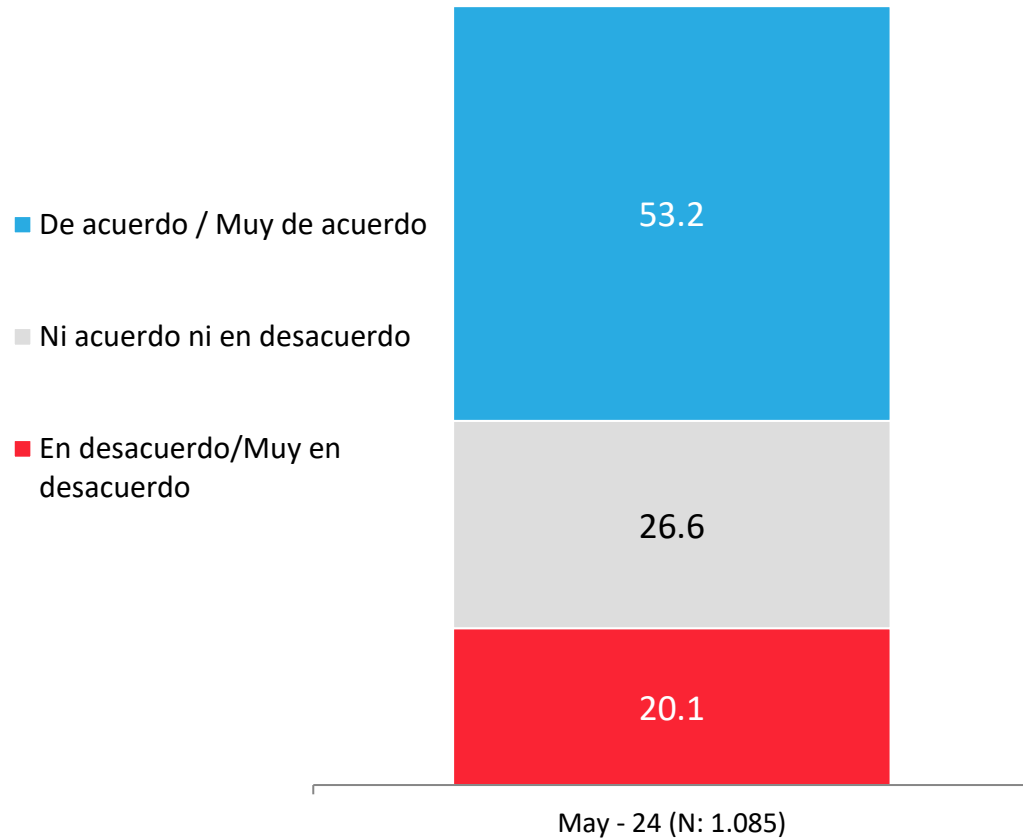
¿Cuáles consideras que son las razones porqué actualmente existe una alta morosidad con el Crédito con Aval del Estado CAE?
RESPUESTA MÚLTIPLE

May - 24 (N: 1.085)

	GSE				EDAD				SEXO		Zona				POSICIÓN POLÍTICA				POSICIÓN FRENTE AL GOBIERNO					
	C1	C2	C3	D	18-30	31-40	41-50	51-80	Hombre	Mujer	Norte	Centro	RM	Sur	Izquierda	Centro	Derecha	Sin posición política	No sé	Partidario	Opositor	Independiente	No sé	
Bajos sueldos de las carreras estudiadas y no les alcanza	43.7	51,1	46,2	45,6	41,4	50,7	38,8	39,0	43,0	41,8	45,4	37,1	43,8	45,6	43,7	60,5	50,4	33,3	39,8	47,4	55,9	34,8	42,9	56,3
No han podido trabajar en la carrera que estudiaron	39.8	28,9	39,6	45,8	38,8	44,2	38,6	42,9	35,3	37,8	41,8	22,7	35,3	47,1	40,4	49,4	33,3	35,3	36,6	52,8	47,8	34,4	41,0	36,9
Alto costo de la deuda, altos intereses	39.1	48,9	48,9	41,0	34,7	56,9	40,9	36,6	24,8	35,1	43,0	35,4	35,4	44,2	36,0	43,4	35,8	21,2	45,4	45,2	54,3	23,4	45,9	26,7
La deuda ha ido creciendo por la valorización de la UF e intereses	35.9	42,8	40,4	39,6	32,5	40,4	35,4	31,7	34,7	36,4	35,4	31,5	30,8	39,3	37,0	49,5	38,0	25,5	35,4	33,8	52,8	27,8	38,0	18,0
Es una deuda de muchos años	33.0	26,7	32,7	32,8	33,9	42,6	39,8	29,0	23,6	32,7	33,3	38,5	38,3	35,2	22,3	38,3	37,5	22,8	33,6	39,4	40,9	24,5	37,7	21,2
Porque el actual gobierno prometió condonar las deudas del CAE	21.8	14,0	16,5	19,0	25,1	16,6	22,4	19,5	26,9	20,8	22,7	20,3	26,4	18,6	23,5	14,3	14,7	22,2	25,3	24,7	8,2	27,3	21,2	33,1
Irresponsabilidad de los deudores, no han querido pagar pudiendo hacerlo	17.9	31,4	22,7	17,0	15,5	11,8	20,2	17,0	22,2	22,8	13,2	17,2	12,6	17,6	23,3	10,6	21,1	28,0	16,8	11,7	15,7	24,1	15,4	14,0

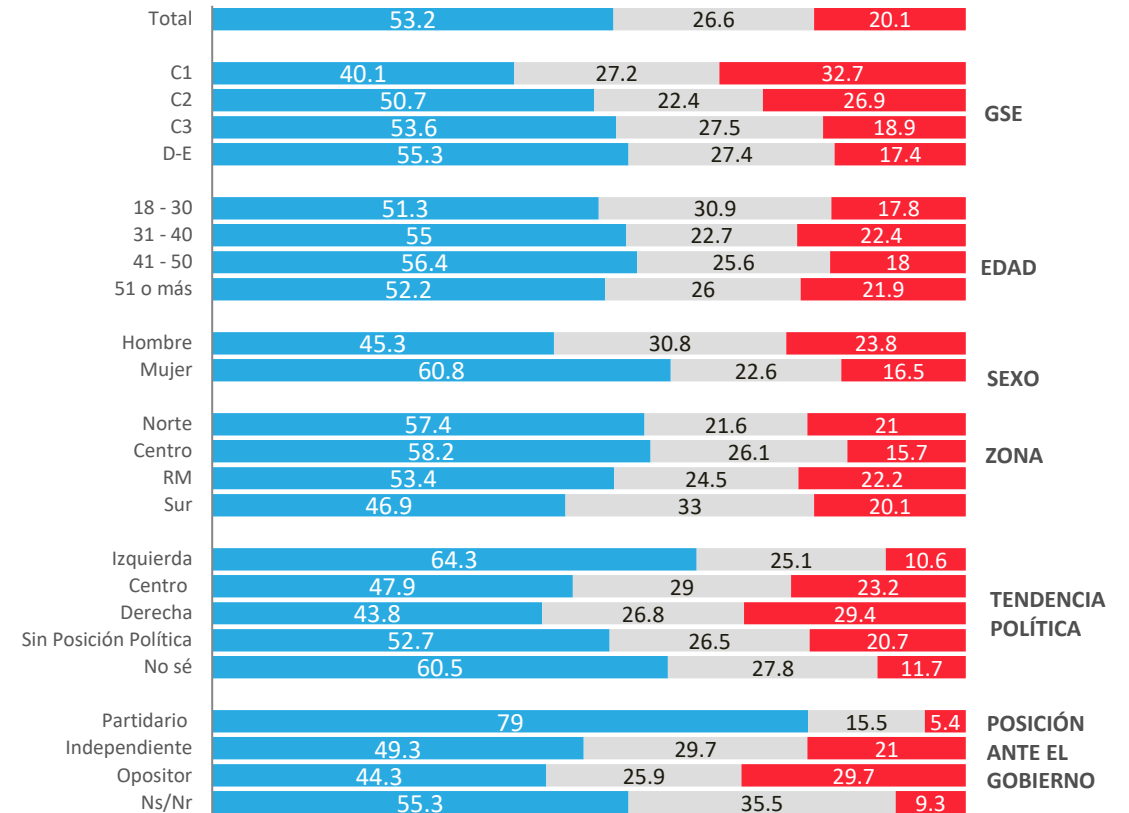
Nivel de acuerdo con Condonación de Deuda CAE

¿Qué tan de acuerdo o en desacuerdo estás con que a los deudores del CAE, que no han podido pagar la deuda, se les condone la deuda?



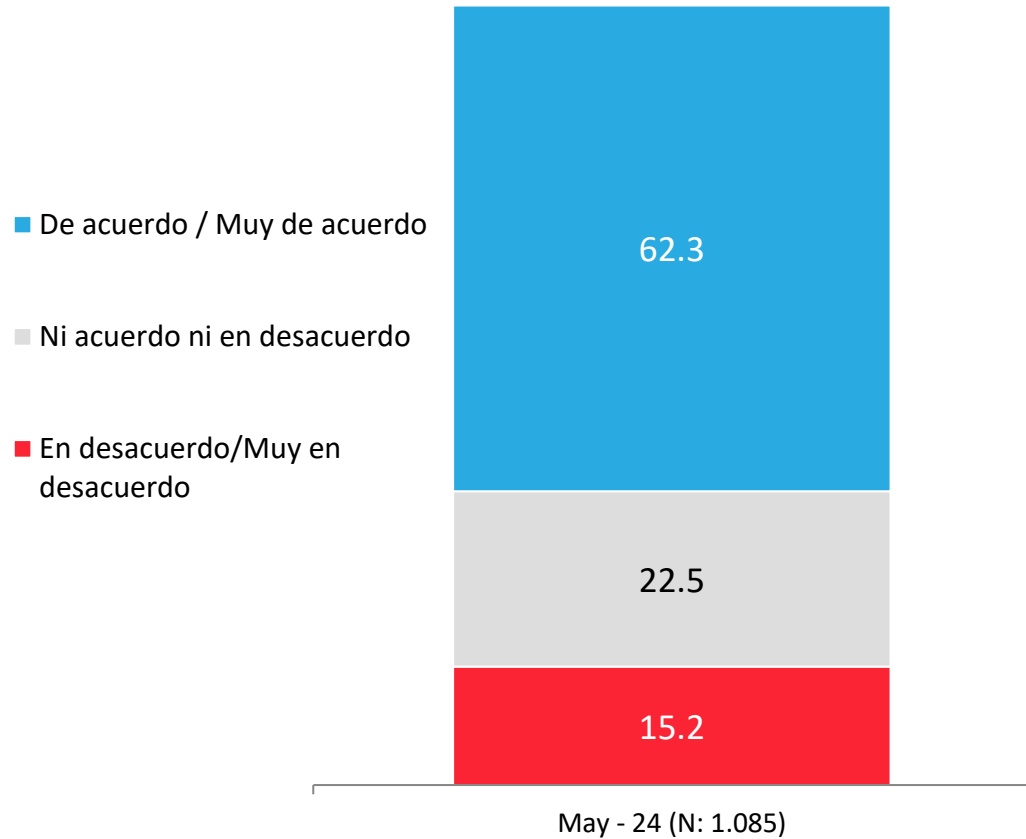
APERTURA POR SEGMENTOS

- De acuerdo / Muy de acuerdo
- Ni acuerdo ni en desacuerdo
- En desacuerdo/Muy en desacuerdo



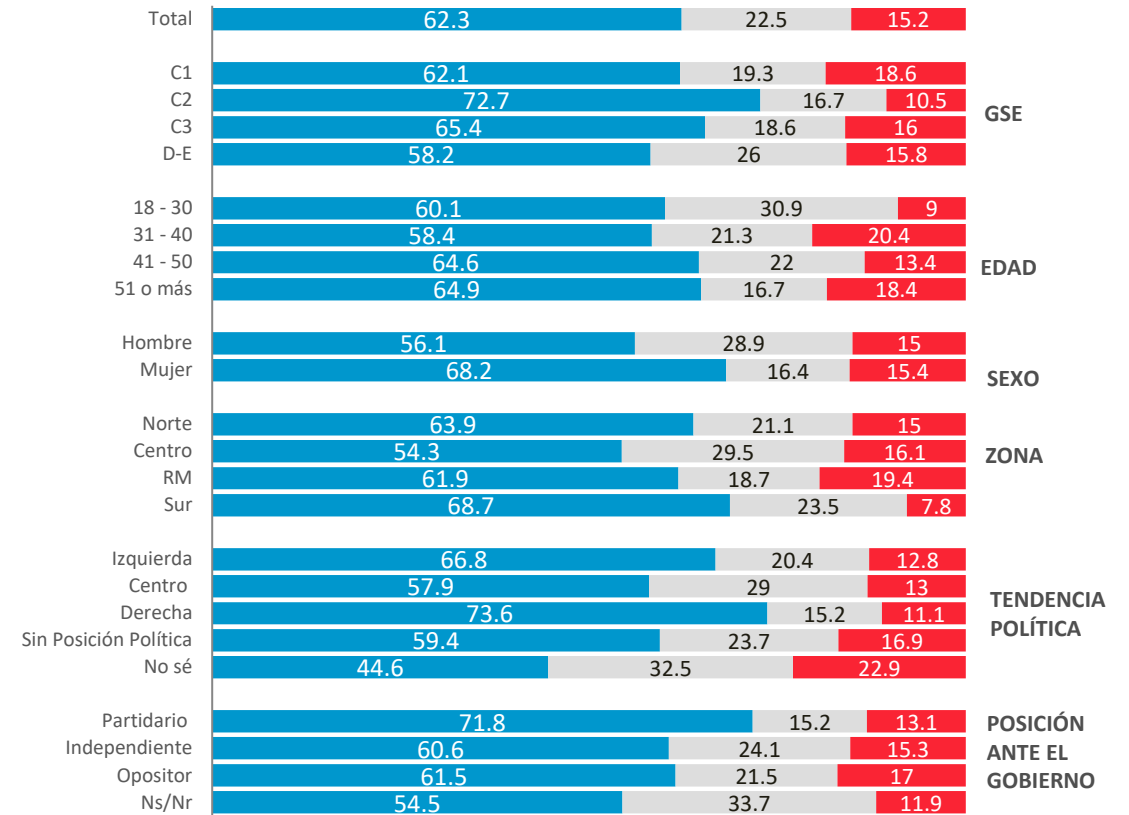
Nivel de acuerdo con Renegociar Deuda del CAE

¿Qué tan de acuerdo o en desacuerdo estás en que a los deudores del CAE, que no han podido pagar la deuda, se le dé posibilidades de renegociar la deuda ya sea en más plazo, o con menores intereses?



APERTURA POR SEGMENTOS

- De acuerdo / Muy de acuerdo
- Ni acuerdo ni en desacuerdo
- En desacuerdo/Muy en desacuerdo



Para más información y requerimientos:

Loreto Rivera
Directora de Comunicaciones

loreto.rivera@activasite.com

+ 56 9 77674098

www.activasite.com