

INTERNATIONAL WOMEN'S DAY

2023

THE GLOBAL
INSTITUTE
FOR WOMEN'S
LEADERSHIP

KING'S
College
LONDON

© Ipsos | International Women's Day 2023

GAME CHANGERS



HALLAZGOS CLAVE

- La desigualdad de género está aún lejos de resolverse, ya que casi siete de cada diez (68%) afirman que actualmente existe desigualdad entre mujeres y hombres en cuanto a derechos sociales, políticos y/o económicos en su país.
- Hay señales positivas. En comparación con los años anteriores a la pandemia de Covid, hay un mayor optimismo en que la igualdad se alcanzará durante la vida de las personas (53% en 2023 frente al 47% en 2019), la mitad de la gente piensa que la vida es mejor ahora para las mujeres jóvenes que para la generación anterior, y una proporción cada vez mayor (alrededor de 4 de cada 10) se describe a sí misma como feminista.
- Pero también se advierte de una reacción ante el movimiento en favor de una mayor igualdad. De nuevo, en comparación con la época pre-Covid, hay más gente que piensa que las cosas han ido demasiado lejos, y más gente que piensa que a los hombres se les pide que hagan demasiado (en torno a la mitad en cada caso). La mitad también cree que los avances hacia la igualdad de la mujer están conduciendo a la discriminación de los hombres y, en términos más generales, hay algo menos de confianza en que la vida actual sea mejor para los hombres jóvenes que para las mujeres jóvenes.
- No obstante, el papel de los aliados masculinos es clave, ya que 6 de cada 10 siguen creyendo que las mujeres no conseguirán la igualdad sin que los hombres actúen y, lo que es más optimista, algo más de la mitad (53%) cree que la igualdad de género será buena tanto para los hombres como para las mujeres.
- Los incidentes cotidianos de discriminación siguen siendo demasiado comunes: dos de cada cinco personas (43%) han observado comentarios sexistas por parte de amigos o familiares, discriminación en el trabajo o acoso sexual en el último año.
- Aunque la mayoría de las personas afirman que pueden tomar medidas para combatir la desigualdad y la discriminación, sigue habiendo obstáculos que deben superarse. En parte, se trata de superar los sentimientos de impotencia y la falta de conocimiento sobre qué hacer, pero también los temores de las personas sobre lo que les ocurrirá si denuncian, que han ido en aumento desde 2017.

ACTITUDES HACIA LA IGUALDAD DE GÉNERO



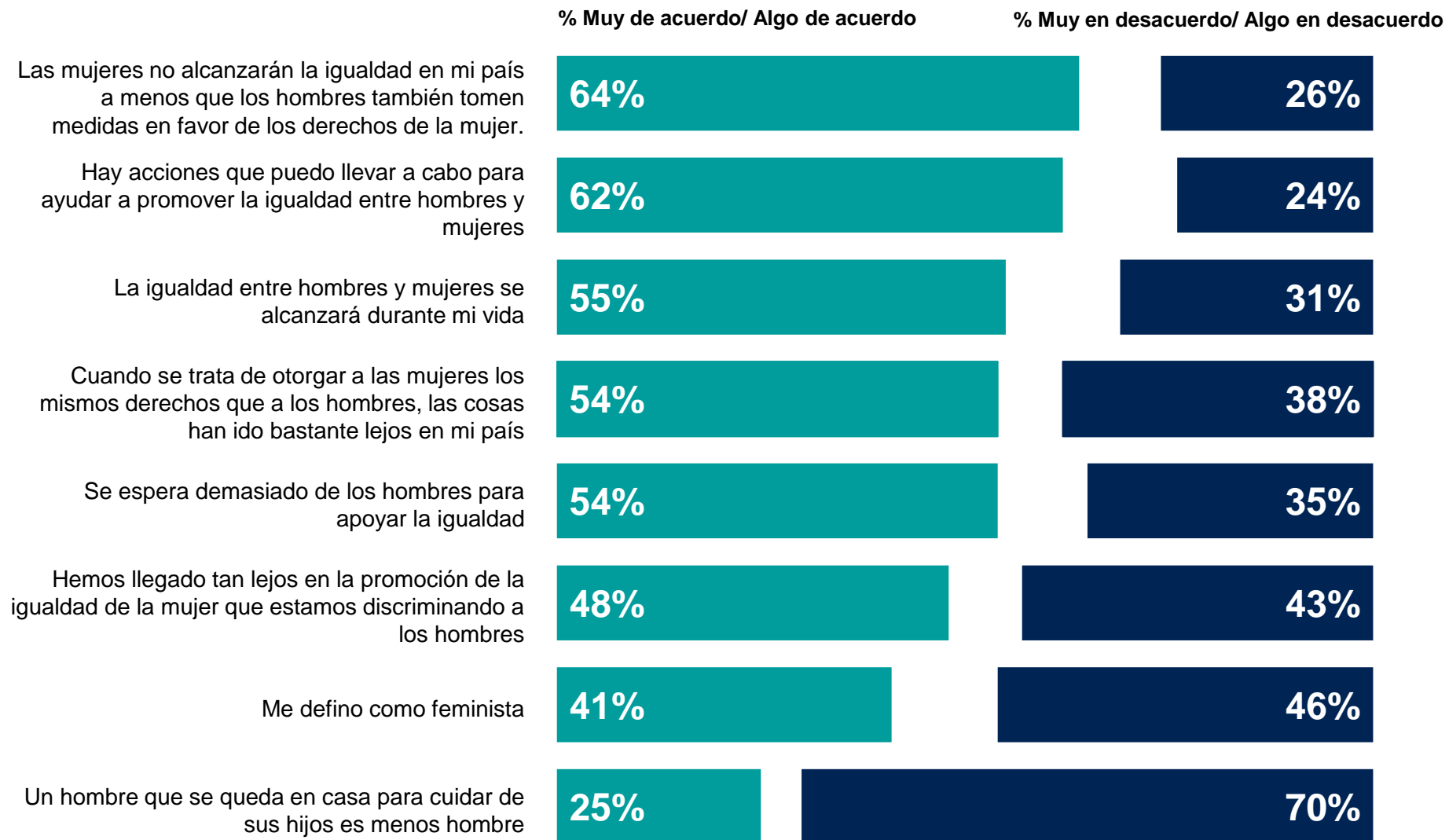


A continuación encontrará una lista de afirmaciones. Para cada una de ellas, indique si está totalmente en desacuerdo, algo en desacuerdo, algo de acuerdo o totalmente de acuerdo.

En promedio de todos los países encuestados, alrededor de dos tercios de las personas (promedio global de países del 64%) están de acuerdo en que es necesario el apoyo de los hombres para que las mujeres alcancen la igualdad, y una proporción similar (62%) está de acuerdo en que hay acciones que pueden llevar a cabo para ayudar a promover la igualdad entre hombres y mujeres. Más de la mitad (55%) está de acuerdo en que la igualdad entre hombres y mujeres se alcanzará a lo largo de su vida.

Sin embargo, más de la mitad de las personas (54%) piensa que, en lo que respecta a la igualdad de derechos de las mujeres con los hombres, las cosas han avanzado lo suficiente en su país.

Promedio global de países



Base: 22,508 online adults aged 16-74 across 32 countries, 22 December 2022-6 January, 2023





A continuación encontrará una lista de afirmaciones. Para cada una de ellas, indique si está totalmente en desacuerdo, algo en desacuerdo, algo de acuerdo o totalmente de acuerdo.

Las mujeres suelen estar más de acuerdo que los hombres en que las mujeres no conseguirán la igualdad a menos que los hombres también tomen medidas (68 frente a 61%), y las mujeres suelen creer menos que los hombres que la igualdad se conseguirá a lo largo de su vida (52 frente a 58%).

Los hombres son más propensos a creer que, cuando se trata de dar a las mujeres los mismos derechos que a los hombres, las cosas han ido suficientemente lejos en su país (58% frente a 49%). Más de la mitad de los hombres (55%) cree que hemos llegado tan lejos en la promoción de la igualdad de la mujer que estamos discriminando a los hombres (frente al 41% de las mujeres).

Promedio global de países

Las mujeres no alcanzarán la igualdad en mi país a menos que los hombres también tomen medidas en favor de los derechos de la mujer.

Hay acciones que puedo llevar a cabo para ayudar a promover la igualdad entre hombres y mujeres

La igualdad entre hombres y mujeres se alcanzará durante mi vida

Cuando se trata de otorgar a las mujeres los mismos derechos que a los hombres, las cosas han ido bastante lejos en mi país

Se espera demasiado de los hombres para apoyar la igualdad

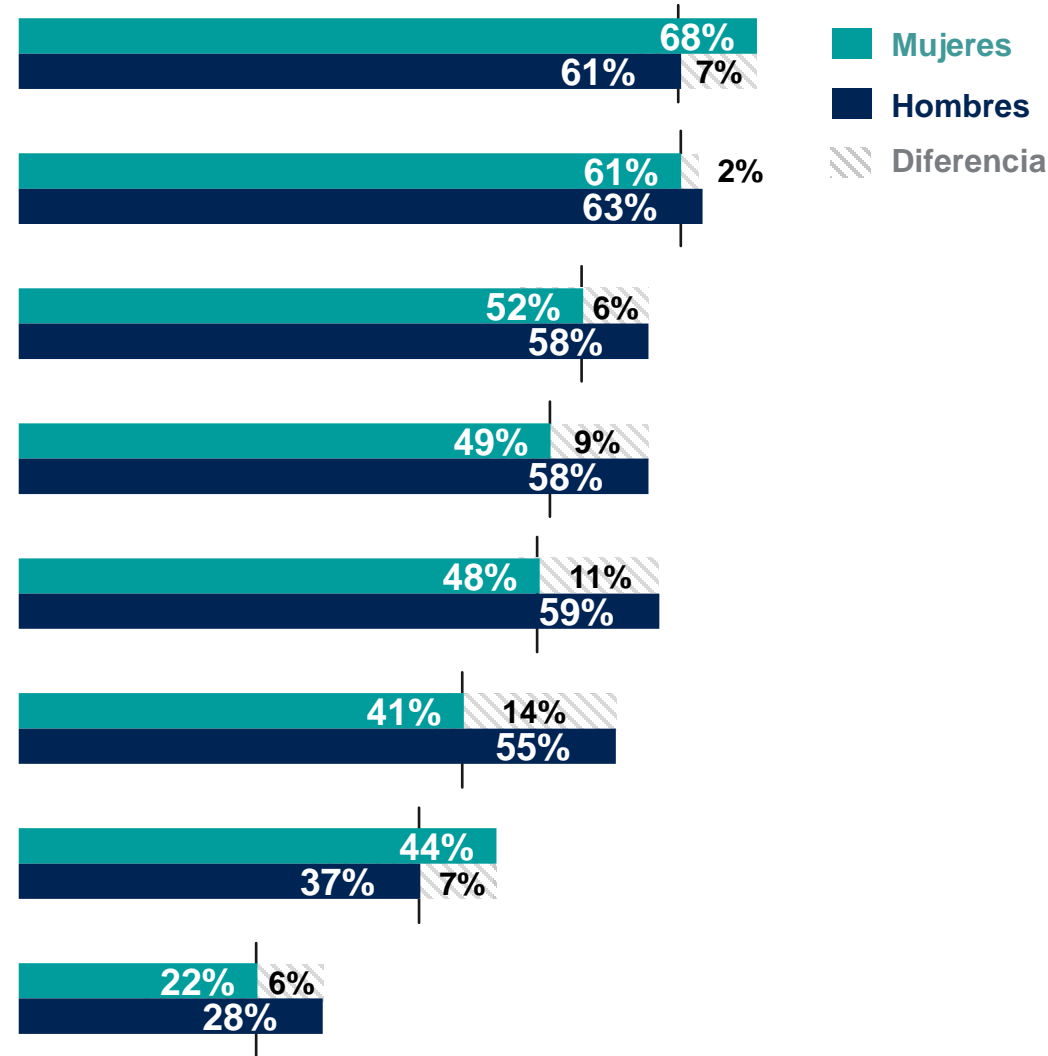
Hemos llegado tan lejos en la promoción de la igualdad de la mujer que estamos discriminando a los hombres

Me defino como feminista

Un hombre que se queda en casa para cuidar de sus hijos es menos hombre

Promedio global de países

% Muy de acuerdo/ Algo de acuerdo



Base: 22,508 online adults aged 16-74 across 32 countries, 22 December 2022-6 January, 2023





A continuación encontrará una lista de afirmaciones. Para cada una de ellas, indique si está totalmente en desacuerdo, algo en desacuerdo, algo de acuerdo o totalmente de acuerdo.

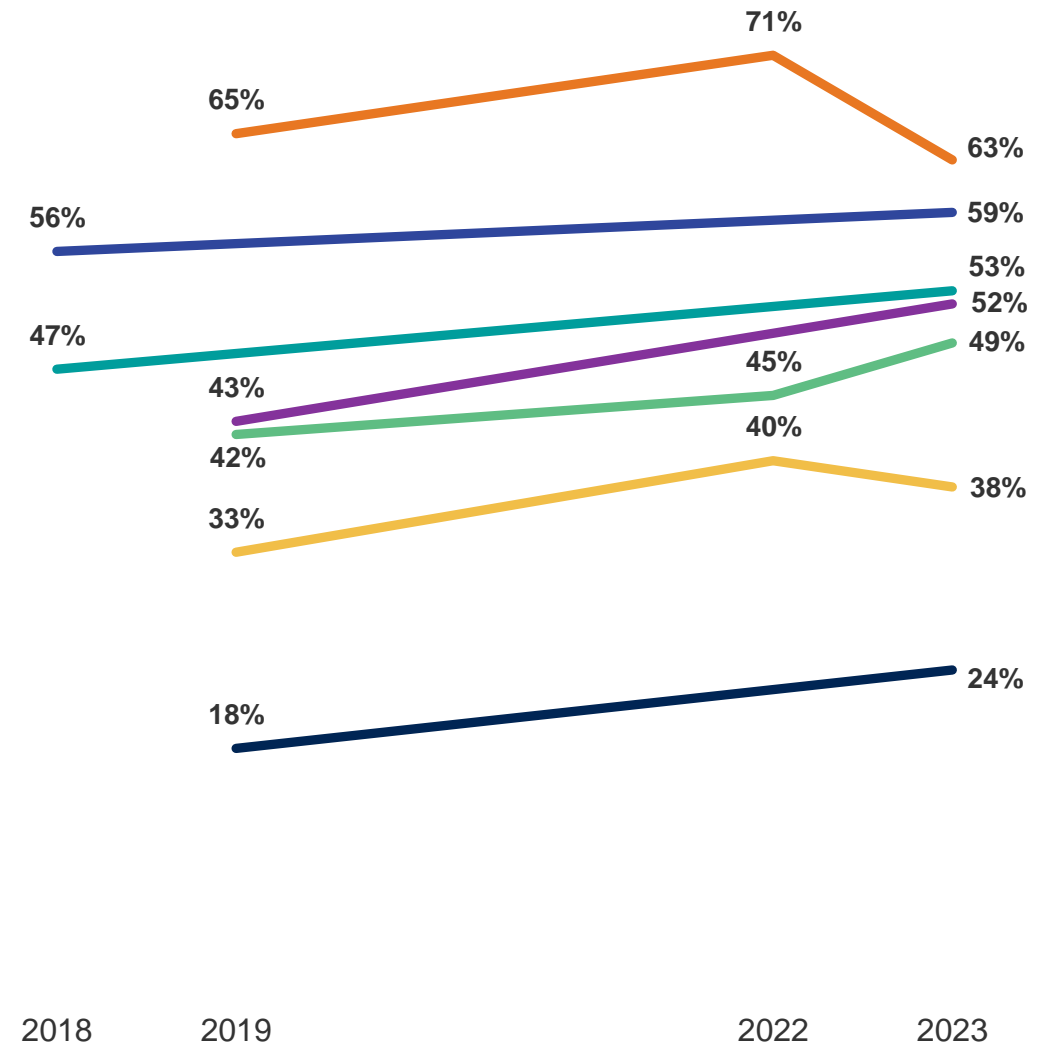
Es más probable que la gente se defina como feminista ahora que antes de la pandemia. Sin embargo, ha aumentado la proporción de personas que piensan que se espera demasiado de los hombres para apoyar la igualdad de género, del 43% en 2019 al 52% en 2023.

Del mismo modo, hay más personas que piensan que, cuando se trata de dar a las mujeres los mismos derechos que a los hombres, las cosas han ido suficientemente lejos en mi país (42% en 2019 frente al 49% en 2023).

- Las mujeres no alcanzarán la igualdad en mi país a menos que los hombres también tomen medidas en favor de los derechos de la mujer.
- Hay acciones que puedo llevar a cabo para ayudar a promover la igualdad entre hombres y mujeres
- La igualdad entre hombres y mujeres se alcanzará durante mi vida
- Se espera demasiado de los hombres para apoyar la igualdad
- Cuando se trata de otorgar a las mujeres los mismos derechos que a los hombres, las cosas han ido bastante lejos en mi país
- Me defino como feminista
- Un hombre que se queda en casa para cuidar de sus hijos es menos hombre

Promedio global de países

% Muy de acuerdo/ Algo de acuerdo



Base: 18,507 online adults aged 16-74 across 25 countries in each wave, 22 December 2022-6 January, 2023.

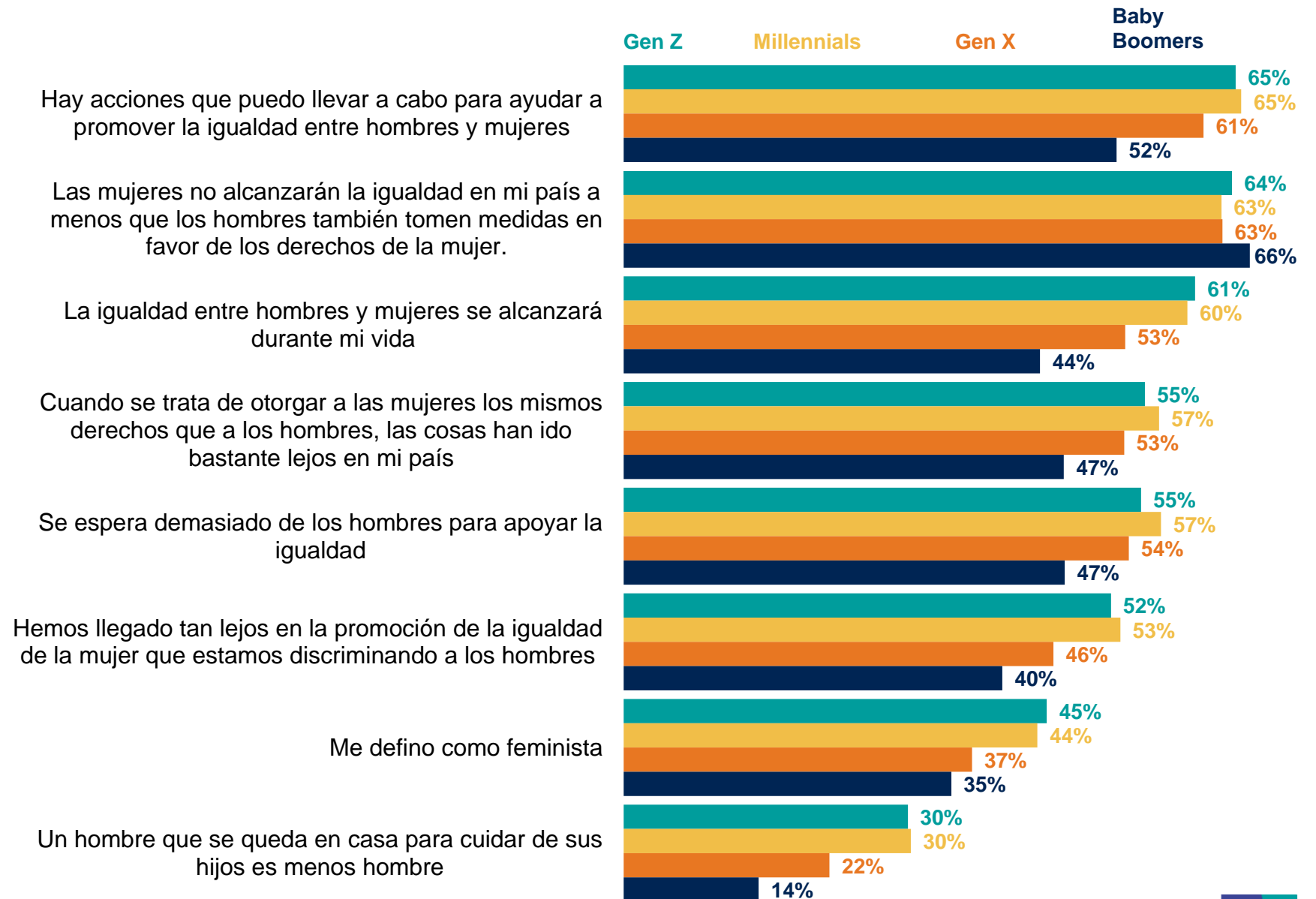




A continuación encontrará una lista de afirmaciones. Para cada una de ellas, indique si está totalmente en desacuerdo, algo en desacuerdo, algo de acuerdo o totalmente de acuerdo.

Las generaciones más jóvenes tienden a ser más optimistas que las mayores en cuanto a que la igualdad entre hombres y mujeres se alcanzará a lo largo de su vida y es más probable que se definan como feministas. Sin embargo, también son más propensas que las generaciones mayores a pensar que hemos llegado tan lejos en la promoción de la igualdad de la mujer que estamos discriminando a los hombres.

Promedio global de países por grupo etario

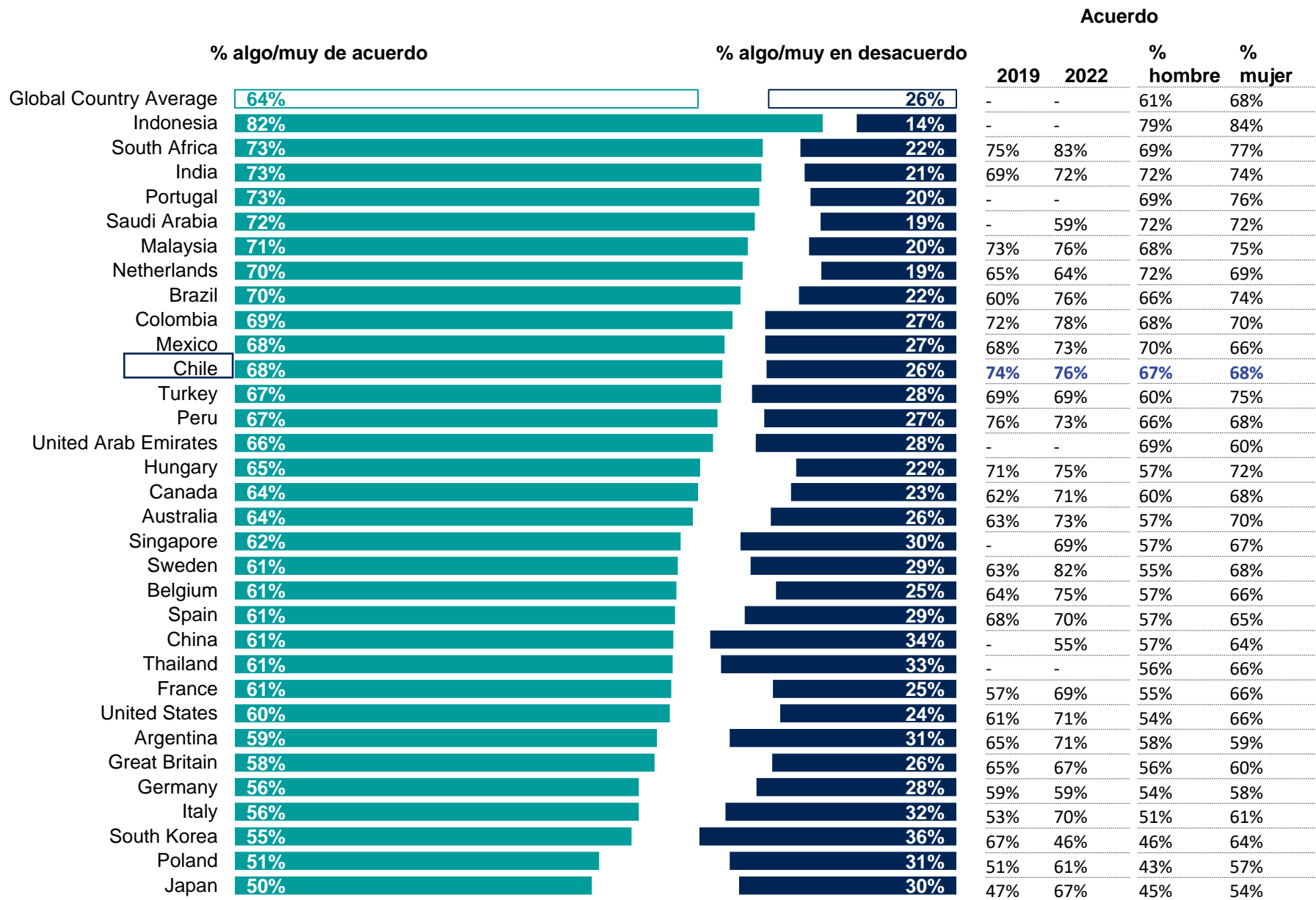


Q

A continuación encontrará una lista de afirmaciones. Para cada una de ellas, indique si está totalmente en desacuerdo, algo en desacuerdo, algo de acuerdo o totalmente de acuerdo.

Las mujeres no alcanzarán la igualdad en mi país a menos que los hombres también tomen medidas en favor de los derechos de la mujer.

Dos de cada tres (64%) están de acuerdo en que la igualdad no se conseguirá a menos que los hombres también tomen medidas para apoyar los derechos de las mujeres. Las mujeres están más de acuerdo con esta afirmación que los hombres (68% frente a 61%).



Base: 22,508 online adults aged 16-74 across 32 countries, 22 December 2022-6 January, 2023

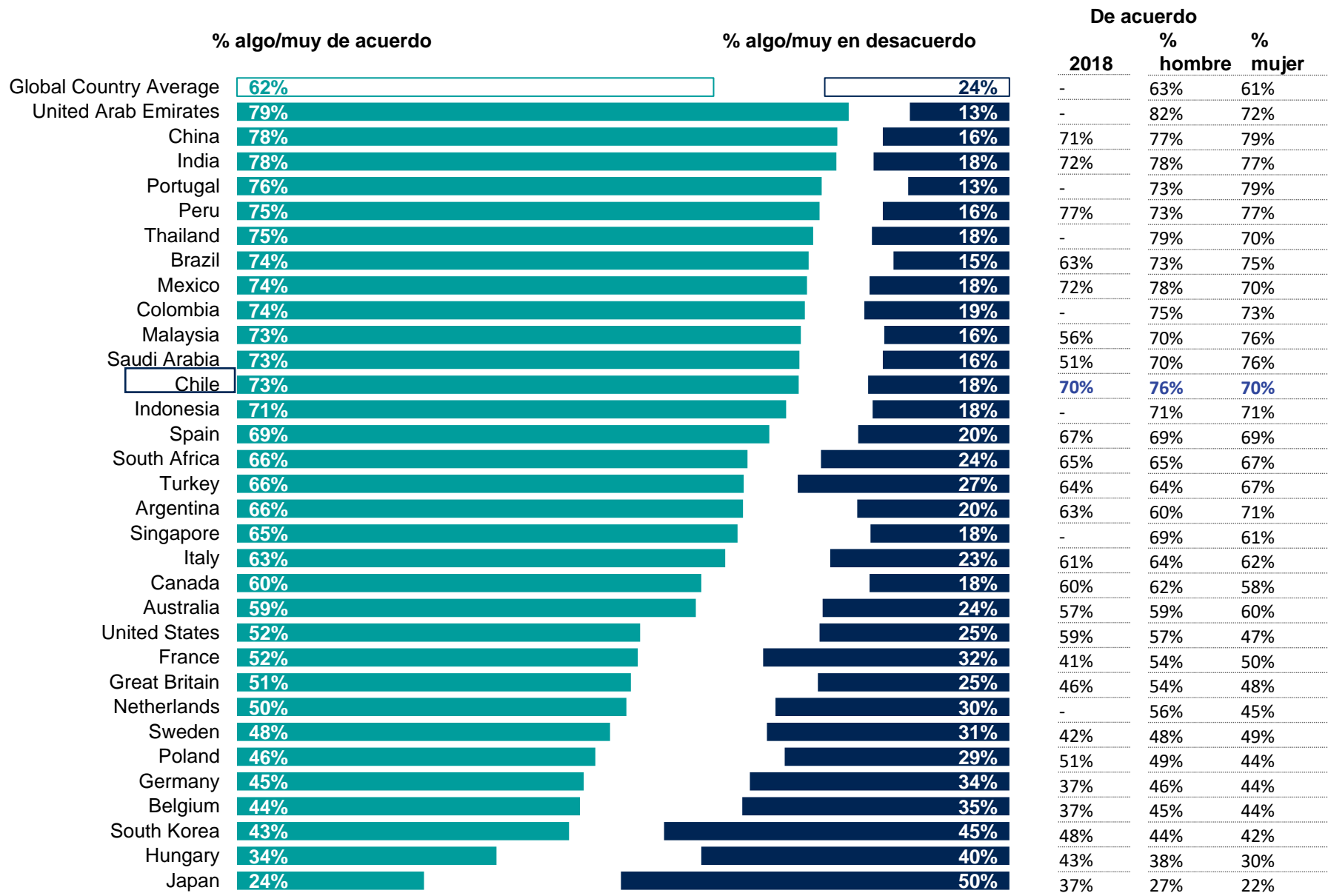


Q

A continuación encontrará una lista de afirmaciones. Para cada una de ellas, indique si está totalmente en desacuerdo, algo en desacuerdo, algo de acuerdo o totalmente de acuerdo.

Hay acciones que puedo llevar a cabo para ayudar a promover la igualdad entre hombres y mujeres

Globalmente, más de tres de cada cinco personas creen que hay acciones que pueden emprender para ayudar a promover la igualdad entre hombres y mujeres (62%). Alrededor de una cuarta parte (24%) no está de acuerdo.



Base: 22,508 online adults aged 16-74 across 32 countries, 22 December 2022-6 January, 2023

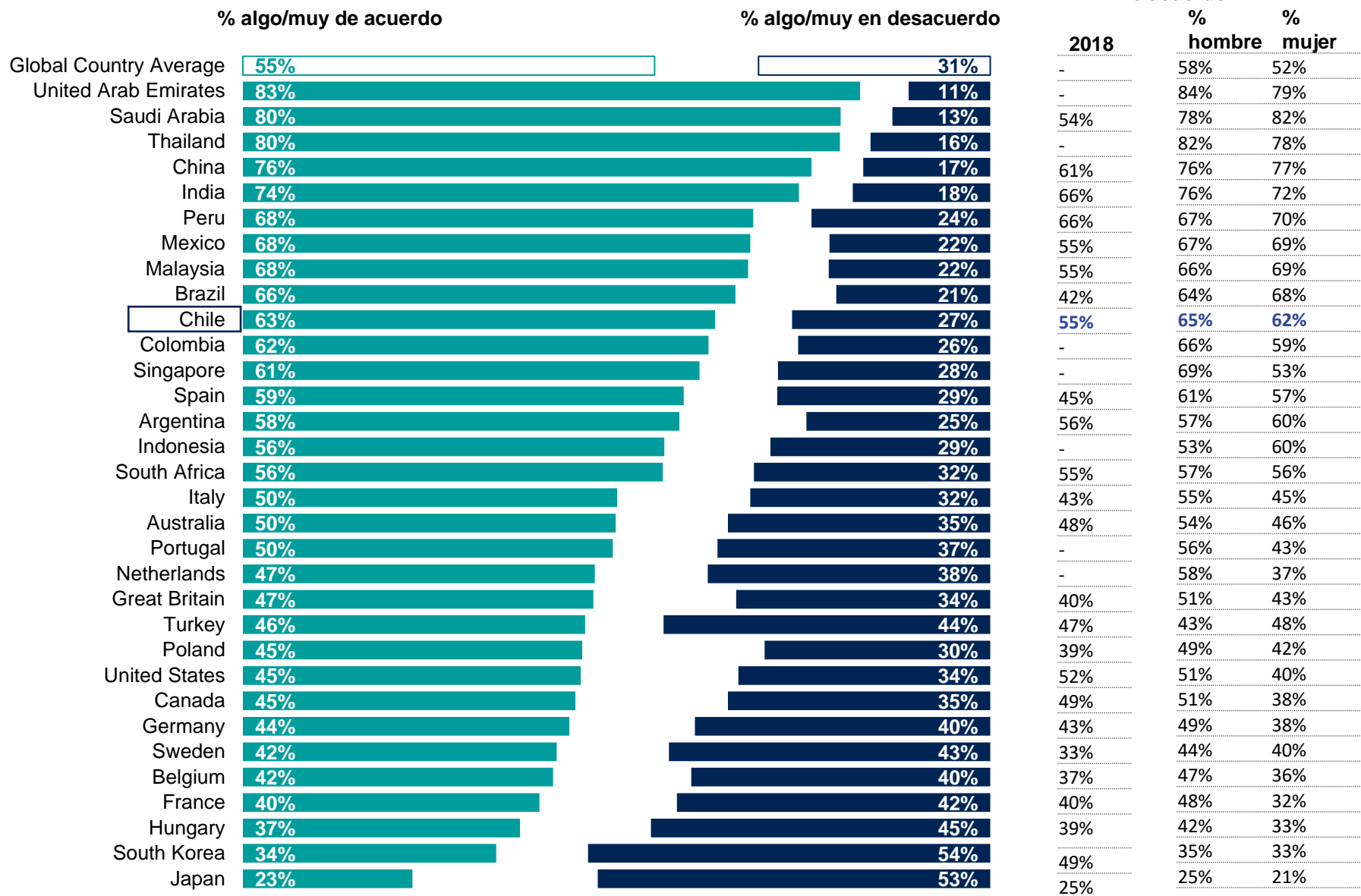


Q

A continuación encontrará una lista de afirmaciones. Para cada una de ellas, indique si está totalmente en desacuerdo, algo en desacuerdo, algo de acuerdo o totalmente de acuerdo.

La igualdad entre hombres y mujeres se alcanzará durante mi vida

Globalmente, alrededor de la mitad de las personas cree que la igualdad entre hombres y mujeres se alcanzará a lo largo de su vida (55%), aunque alrededor de una de cada tres (31%) no lo cree así. Los hombres son ligeramente más propensos que las mujeres a estar de acuerdo con esta afirmación (58% de los hombres frente al 52% de las mujeres).



Base: 22,508 online adults aged 16-74 across 32 countries, 22 December 2022-6 January, 2023

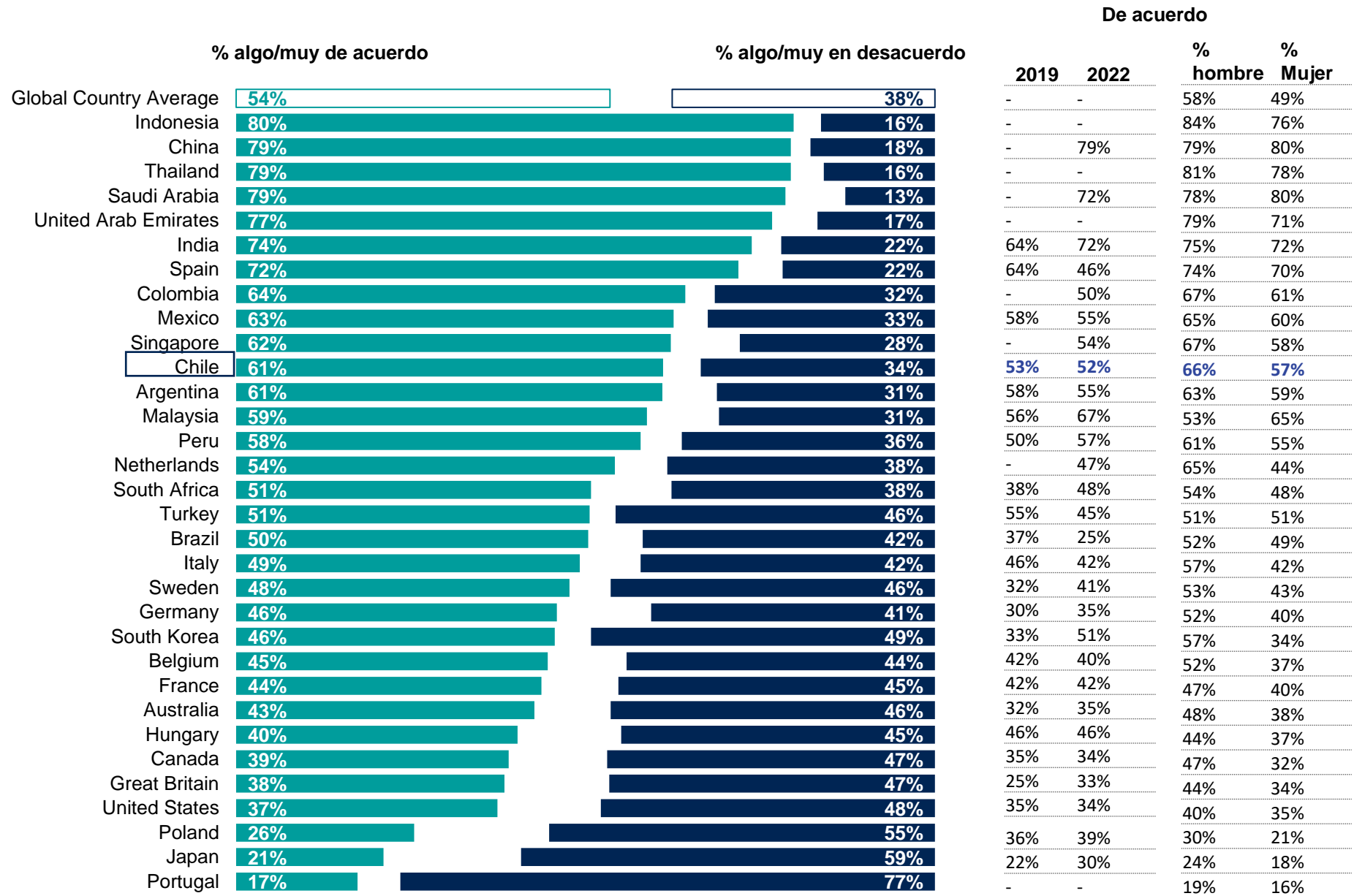




A continuación encontrará una lista de afirmaciones. Para cada una de ellas, indique si está totalmente en desacuerdo, algo en desacuerdo, algo de acuerdo o totalmente de acuerdo.

Quando se trata de otorgar a las mujeres los mismos derechos que a los hombres, las cosas han ido bastante lejos en mi país

Los avances en materia de igualdad de género corren el riesgo de estancarse. Globalmente, más de la mitad (54%) está de acuerdo en que en su país se ha avanzado lo suficiente en lo que respecta a la igualdad de derechos de las mujeres con los hombres. Los hombres son más propensos que las mujeres a estar de acuerdo con esta afirmación (58% frente a 49%).



Base: 22,508 online adults aged 16-74 across 32 countries, 22 December 2022-6 January, 2023



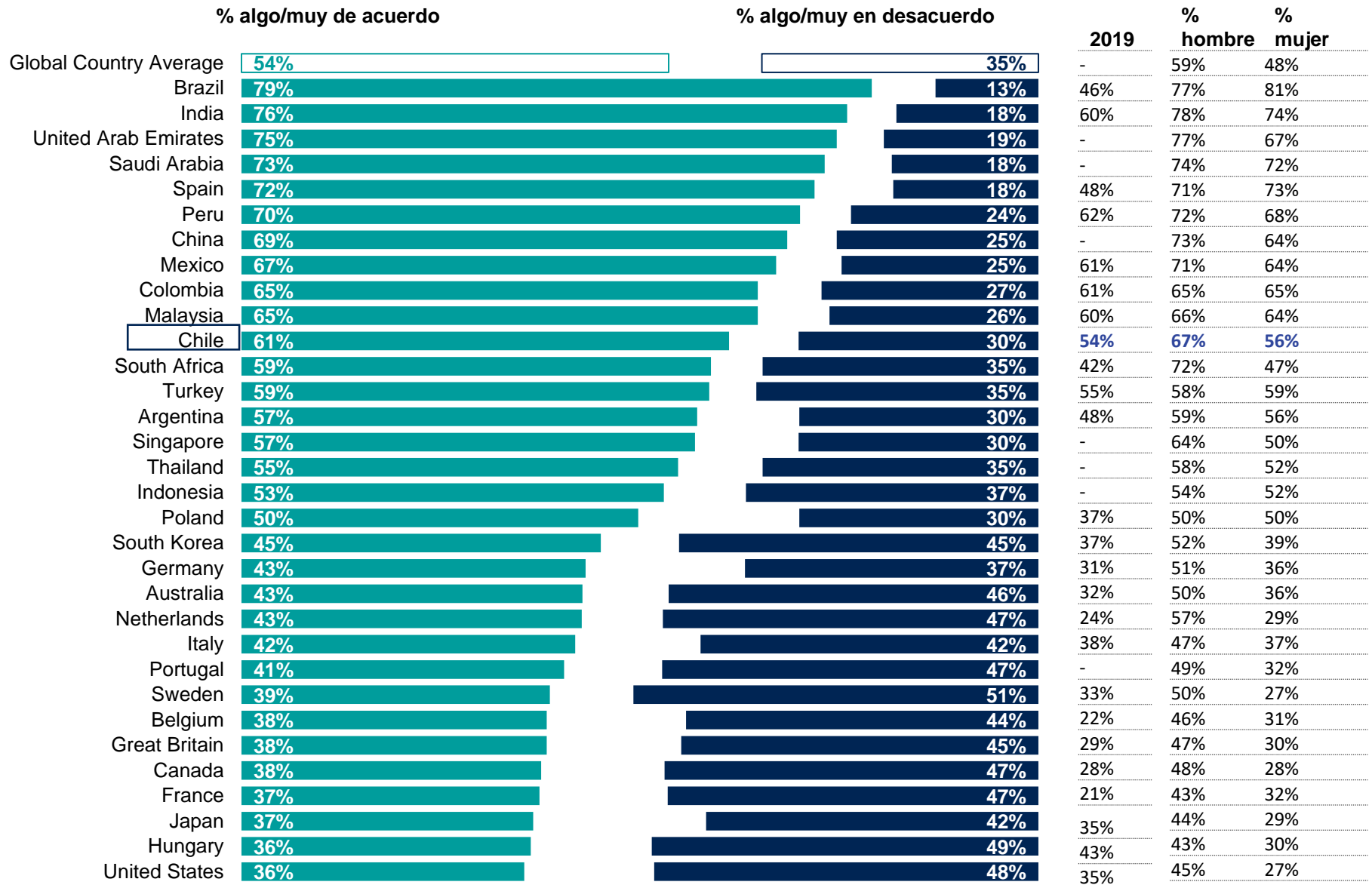
Q

A continuación encontrará una lista de afirmaciones. Para cada una de ellas, indique si está totalmente en desacuerdo, algo en desacuerdo, algo de acuerdo o totalmente de acuerdo.

Se espera demasiado de los hombres para apoyar la igualdad

Mientras que más de la mitad de la gente (54%) está de acuerdo en que se espera demasiado de los hombres para apoyar la igualdad de género, alrededor de un tercio (35%) está en desacuerdo.

Los hombres son más propensos que las mujeres a estar de acuerdo con esta afirmación (59% frente a 48%).



Base: 22,508 online adults aged 16-74 across 32 countries, 22 December 2022-6 January, 2023

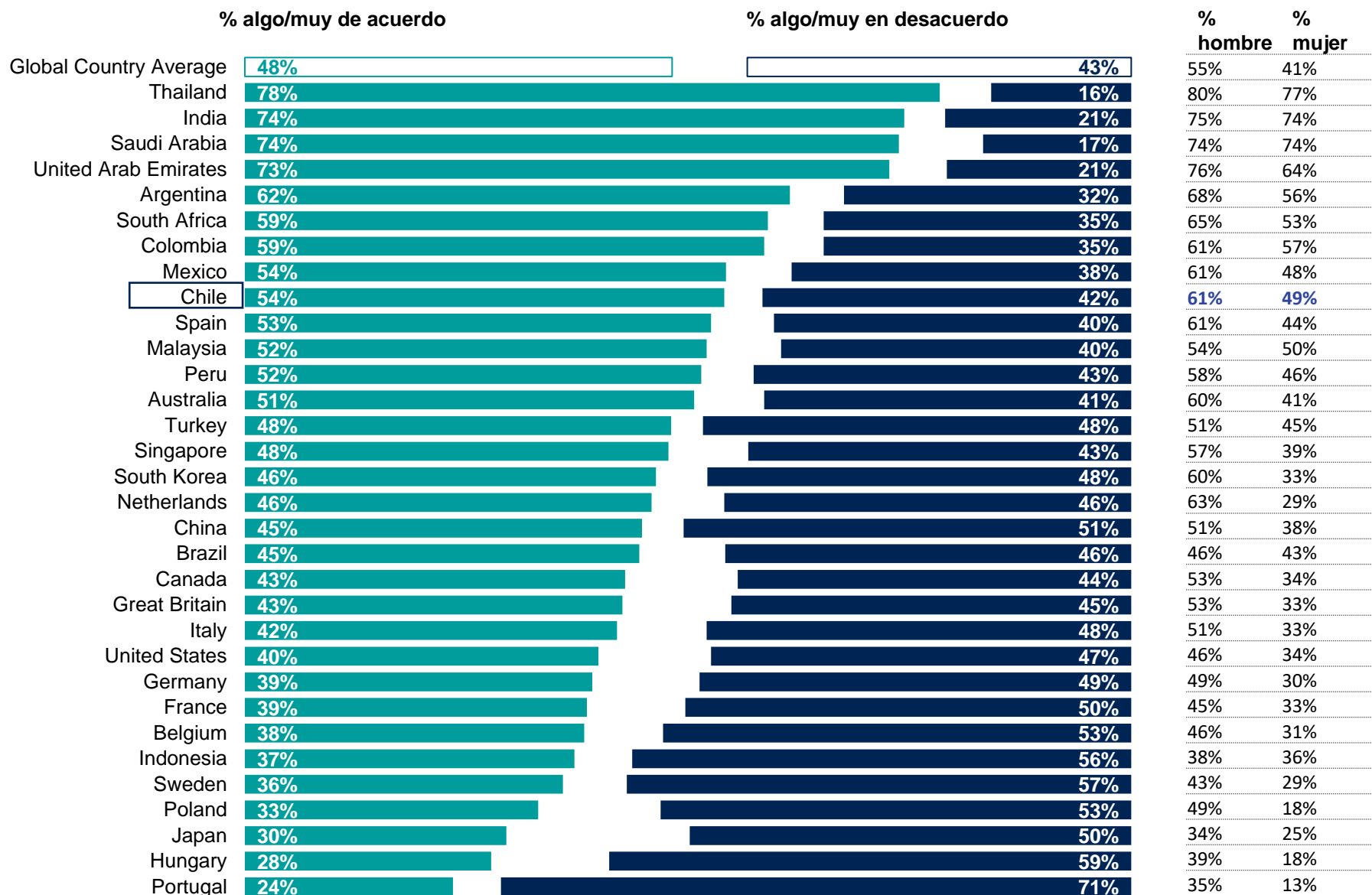


Q

A continuación encontrará una lista de afirmaciones. Para cada una de ellas, indique si está totalmente en desacuerdo, algo en desacuerdo, algo de acuerdo o totalmente de acuerdo.

Hemos llegado tan lejos en la promoción de la igualdad de la mujer que estamos discriminando a los hombres

A nivel mundial, la gente está dividida sobre si hemos ido tan lejos en la promoción de la igualdad que estamos discriminando a los hombres. Casi la mitad está de acuerdo en que estamos discriminando a los hombres (48%), pero alrededor de dos de cada cinco (43%) están en desacuerdo. Los hombres son más propensos que las mujeres a estar de acuerdo con esta afirmación (55% frente a 41%).



Base: 22,508 online adults aged 16-74 across 32 countries, 22 December 2022-6 January, 2023

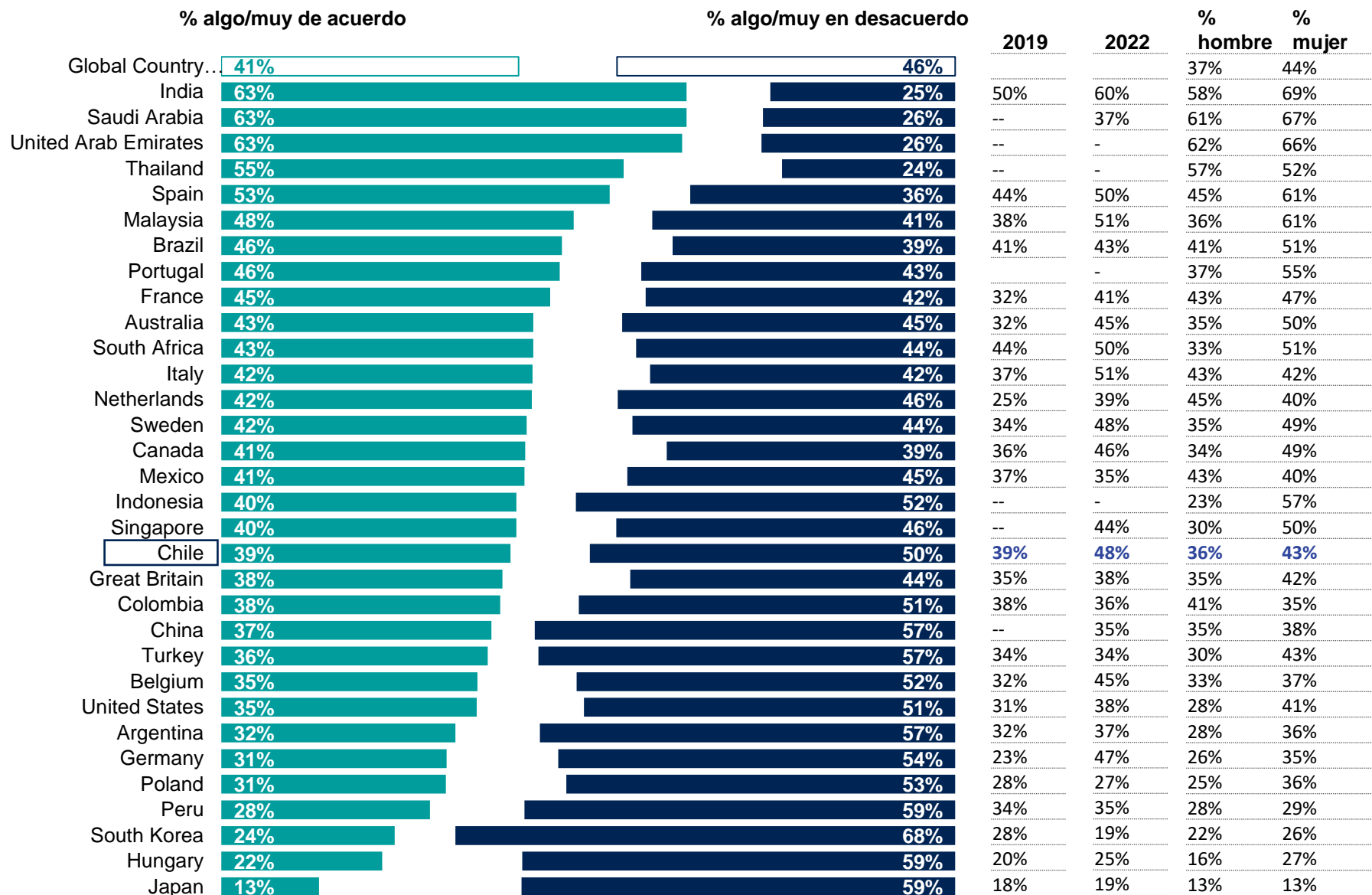


Q

A continuación encontrará una lista de afirmaciones. Para cada una de ellas, indique si está totalmente en desacuerdo, algo en desacuerdo, algo de acuerdo o totalmente de acuerdo.

Me defino como feminista

Globalmente, dos de cada cinco personas (41%) se definirían como feministas. Este porcentaje oscila entre el 44% de las mujeres y el 37% de los hombres.



Base: 22,508 online adults aged 16-74 across 32 countries, 22 December 2022-6 January, 2023



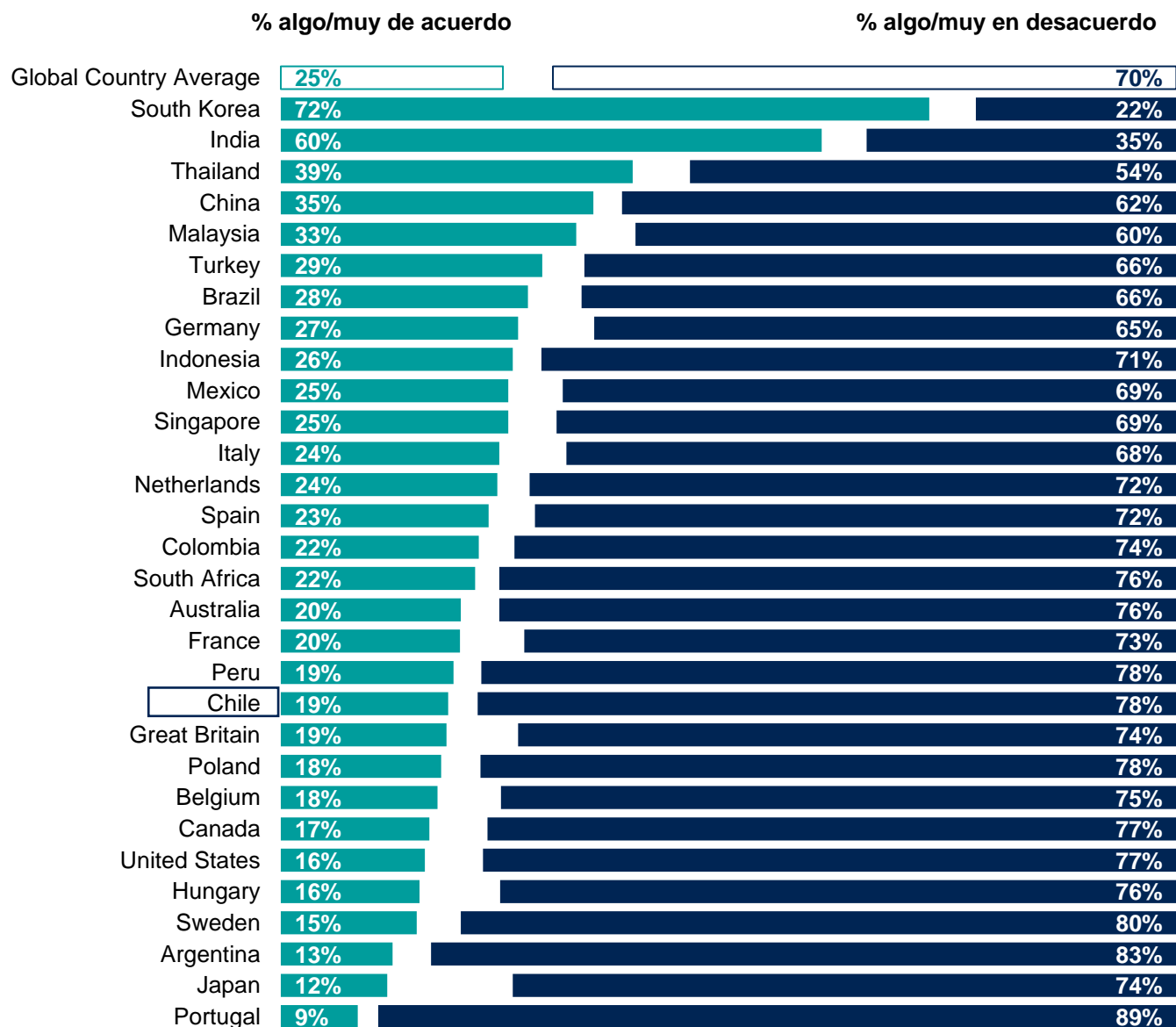
Q

A continuación encontrará una lista de afirmaciones. Para cada una de ellas, indique si está totalmente en desacuerdo, algo en desacuerdo, algo de acuerdo o totalmente de acuerdo.

Un hombre que se queda en casa para cuidar de sus hijos es menos hombre

Globalmente, siete de cada diez personas (70%) no están de acuerdo en que un hombre que se queda en casa para cuidar de sus hijos sea menos hombre.

Una cuarta parte de las personas está de acuerdo con esta afirmación. Los hombres están ligeramente más de acuerdo que las mujeres (28% frente a 22%).



De acuerdo

2019	% hombre	% mujer
-	28%	22%
76%	67%	78%
39%	62%	58%
-	37%	41%
-	39%	31%
22%	33%	33%
21%	31%	27%
26%	31%	24%
18%	29%	25%
-	30%	22%
20%	25%	26%
-	28%	23%
21%	28%	21%
7%	34%	14%
13%	29%	17%
10%	24%	21%
22%	28%	16%
13%	25%	15%
12%	23%	18%
11%	25%	14%
13%	20%	18%
13%	23%	14%
16%	21%	15%
13%	18%	17%
11%	19%	15%
14%	21%	11%
13%	17%	14%
14%	19%	11%
12%	14%	11%
15%	13%	11%
-	13%	5%

Base: 22,508 online adults aged 16-74 across 30 countries, 22 December 2022-6 January, 2023





¿En qué medida está de acuerdo o en desacuerdo con las siguientes afirmaciones?

Casi siete de cada diez personas (68%) creen que actualmente existe una desigualdad entre mujeres y hombres en cuanto a derechos sociales, políticos y/o económicos en su país. La proporción de mujeres que están de acuerdo con esta afirmación es mayor que la de hombres (72% frente a 63%).

Mientras que alrededor de seis de cada diez personas (63%) no están de acuerdo con que tienen miedo de hablar y defender la igualdad de derechos de las mujeres por lo que les pueda pasar, casi dos de cada cinco personas (37%) están de acuerdo con esta afirmación.

Promedio global de países

% algo/muy de acuerdo

% algo/muy en desacuerdo

Acuerdo

% hombre % mujer

Creo que actualmente existe una desigualdad entre mujeres y hombres en cuanto a derechos sociales, políticos y/o económicos en mi país.



63% 72%

Tengo miedo de hablar y defender la igualdad de derechos de las mujeres por lo que pueda pasarme.



37% 38%

Base: 22,508 online adults aged 16-74 across 32 countries, 22 December 2022-6 January, 2023





¿En qué medida está de acuerdo o en desacuerdo con las siguientes afirmaciones?

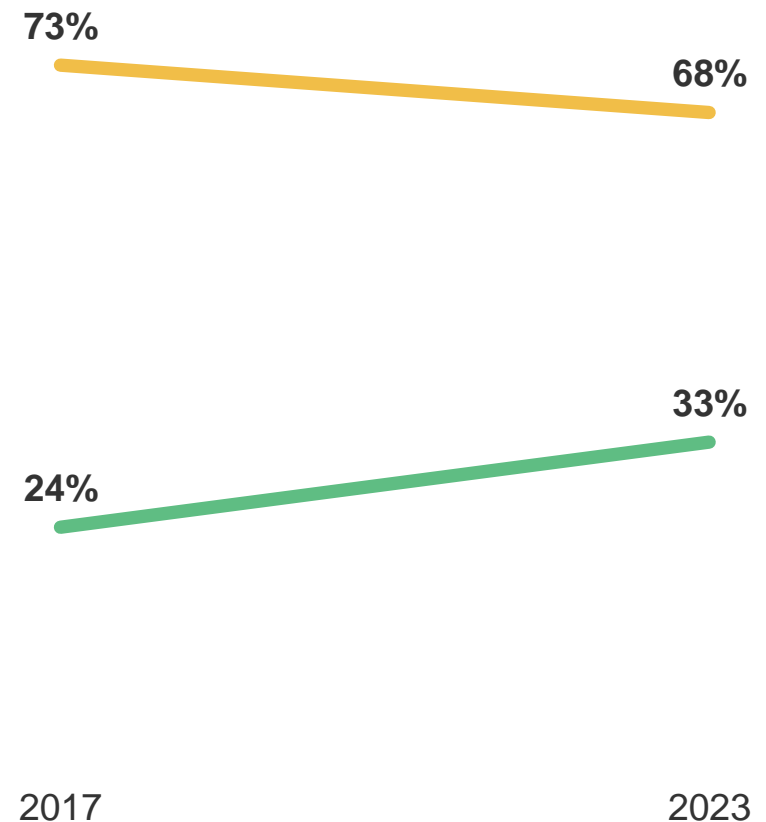
Las personas son menos propensas a creer que actualmente existe desigualdad entre mujeres y hombres en términos de derechos sociales, políticos y/o económicos en su país que en 2017 (68% frente a 73%).

Sin embargo, es más probable que tengan miedo de hablar y defender la igualdad de derechos de las mujeres por lo que les pueda pasar (24% frente a 33%).

Promedio de 22 países “de acuerdo”

Creo que actualmente existe una desigualdad entre mujeres y hombres en cuanto a derechos sociales, políticos y/o económicos en mi país.

Tengo miedo de hablar y defender la igualdad de derechos de las mujeres por lo que pueda pasarme



Base: 22 country average across both waves, 17,505 online adults aged 16-74 across 32 countries, 22 December 2022-6 January, 2023





¿En qué medida está de acuerdo o en desacuerdo con las siguientes afirmaciones?

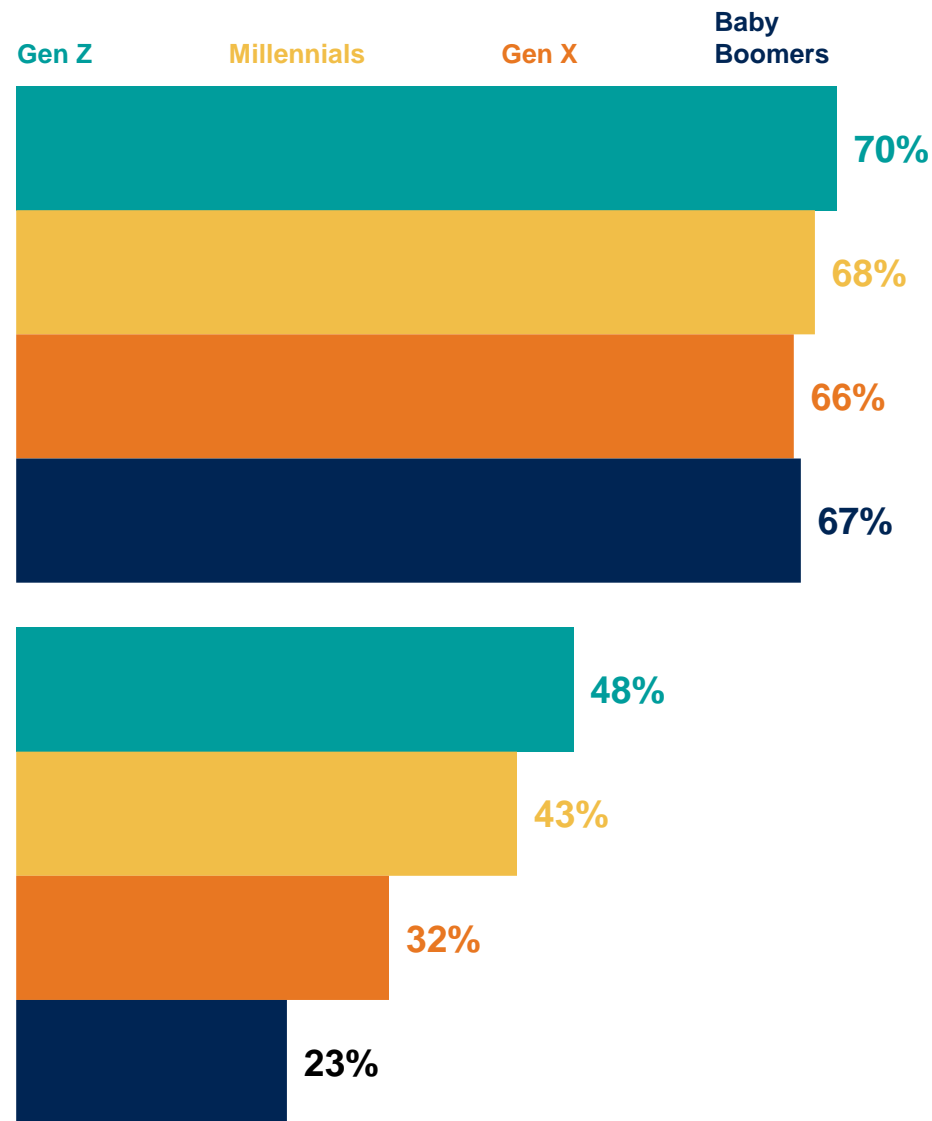
En todas las generaciones, la gente tiende a estar de acuerdo en que actualmente existe una desigualdad entre mujeres y hombres en su país.

Las generaciones más jóvenes tienden a estar más de acuerdo que las mayores en que tienen miedo de hablar y defender la igualdad de derechos de las mujeres por lo que les pueda pasar (48% de la Generación Z frente al 23% de los Baby Boomers).

Creo que actualmente existe una desigualdad entre mujeres y hombres en cuanto a derechos sociales, políticos y/o económicos en mi país.

Tengo miedo de hablar y defender la igualdad de derechos de las mujeres por lo que pueda pasarme

Promedio global de países por grupo etario



Base: 22,508 online adults aged 16-74 across 32 countries, 22 December 2022-6 January, 2023



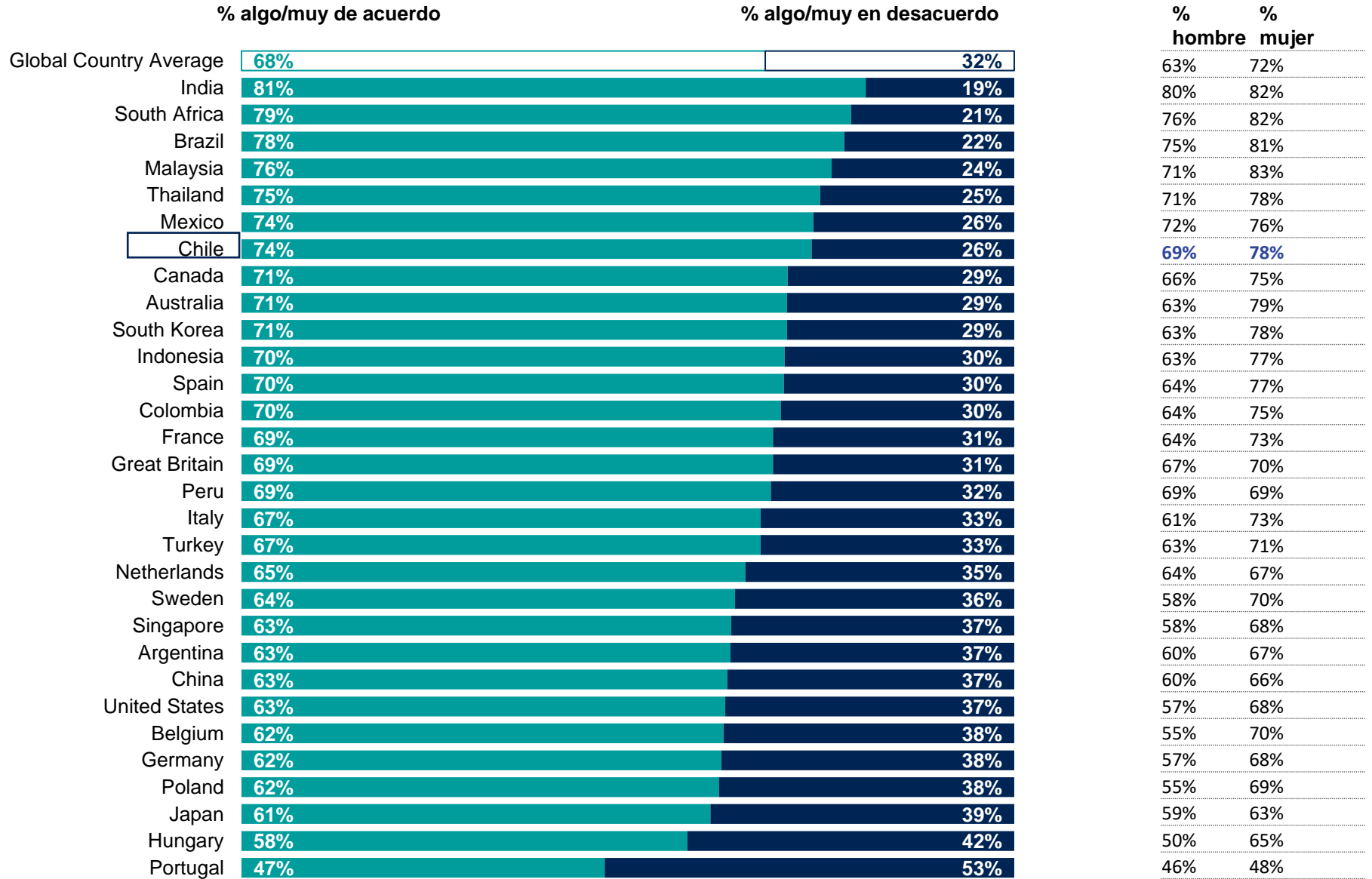


¿En qué medida está de acuerdo o en desacuerdo con las siguientes afirmaciones?

Creo que actualmente existe una desigualdad entre mujeres y hombres en cuanto a derechos sociales, políticos y/o económicos en mi país.

Casi siete de cada diez personas (68%) creen que actualmente existe una desigualdad entre mujeres y hombres en cuanto a derechos sociales, políticos y/o económicos en su país.

Las mujeres son más propensas que los hombres a estar de acuerdo con esta afirmación (72% frente a 63%).



Base: 22,508 online adults aged 16-74 across 30 countries, 22 December 2022-6 January, 2023

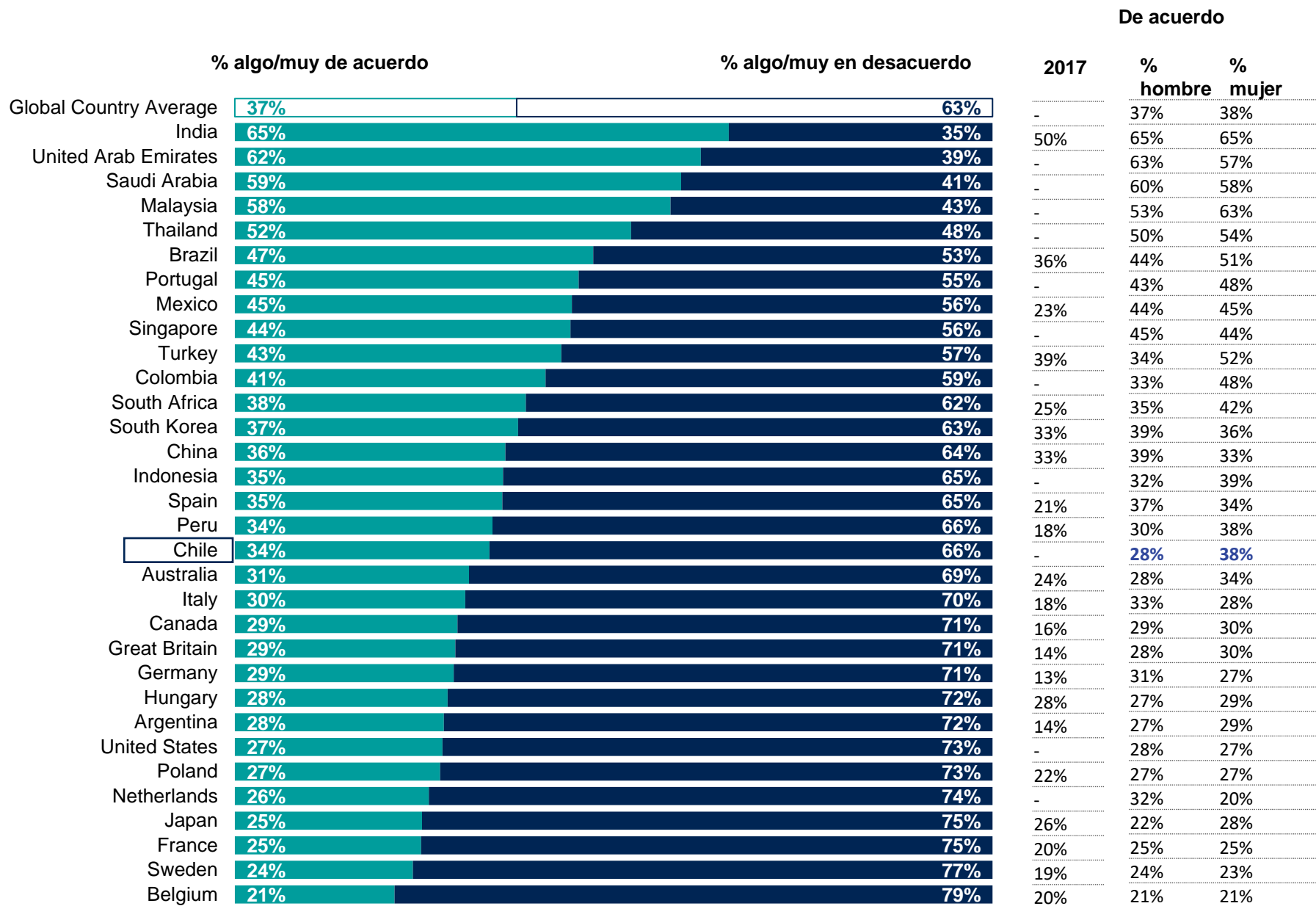


Q

¿En qué medida está de acuerdo o en desacuerdo con las siguientes afirmaciones?

Tengo miedo de hablar y defender la igualdad de derechos de las mujeres por lo que pueda pasarme

Casi dos de cada cinco personas (37%) tienen miedo de denunciar y defender la igualdad de derechos de las mujeres por lo que les pueda pasar, con proporciones similares de hombres y mujeres de acuerdo con esta afirmación a nivel mundial.



Base: 22,508 online adults aged 16-74 across 32 countries, 22 December 2022-6 January, 2023



¿QUIÉN SE BENEFICIA CON LA IGUALDAD DE GÉNERO?

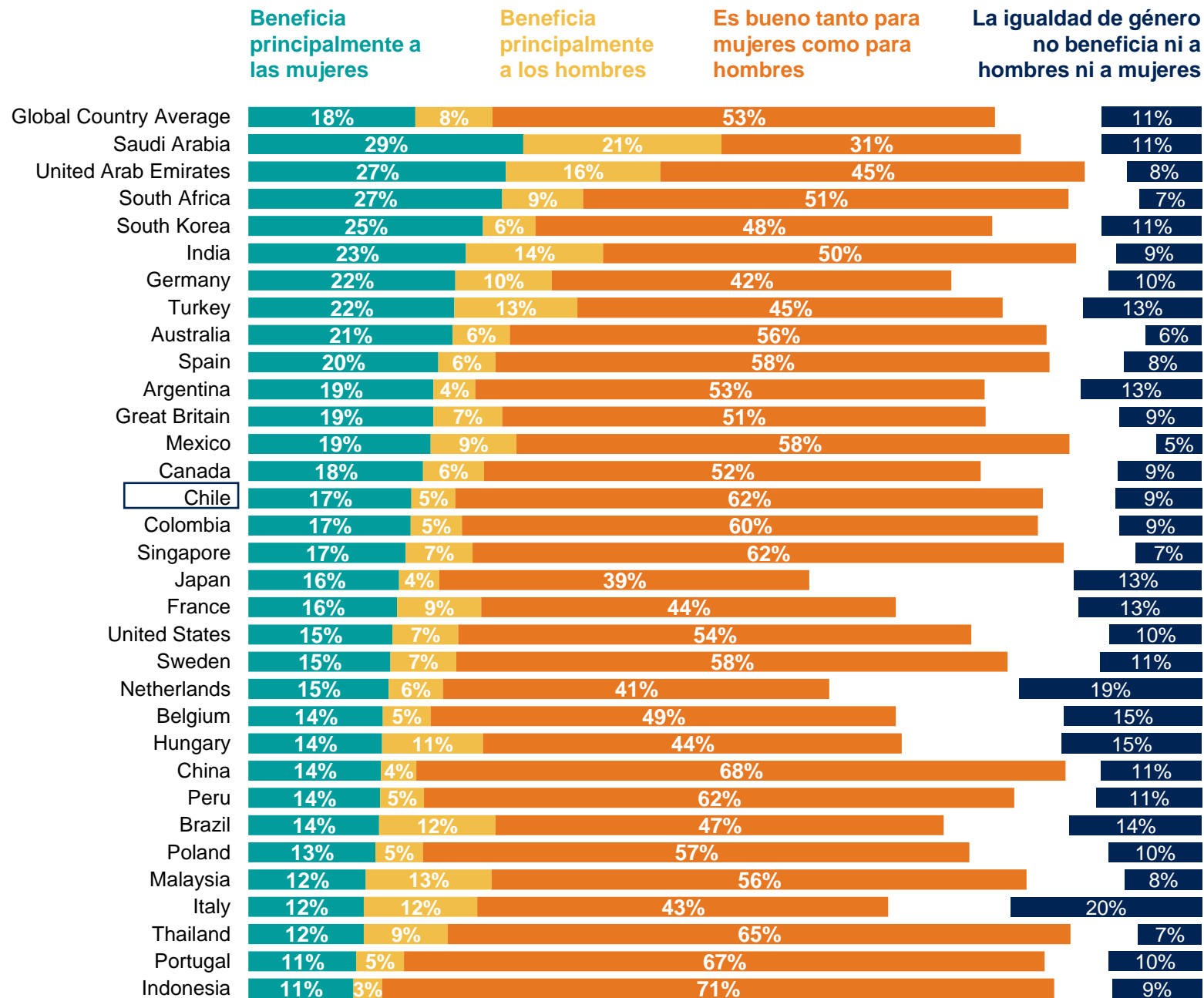


Q

¿Cree que la igualdad de género beneficia principalmente a las mujeres, beneficia principalmente a los hombres o es buena tanto para las mujeres como para los hombres, o para ninguno de los dos?

Globalmente, alrededor de la mitad de las personas (53%) piensa que la igualdad de género es buena tanto para las mujeres como para los hombres. Aunque algo más de una de cada diez personas (11%) piensa que la igualdad de género no beneficia ni a hombres ni a mujeres. Alrededor de uno de cada cinco (18%) piensa que beneficia principalmente a las mujeres, y una proporción menor de personas (8%) piensa que beneficia principalmente a los hombres.

Los hombres son más propensos que las mujeres a pensar que la igualdad de género beneficia principalmente a las mujeres (22% frente a 13%).



Base: 22,508 online adults aged 16-74 across 32 countries, 22 December 2022-6 January, 2023



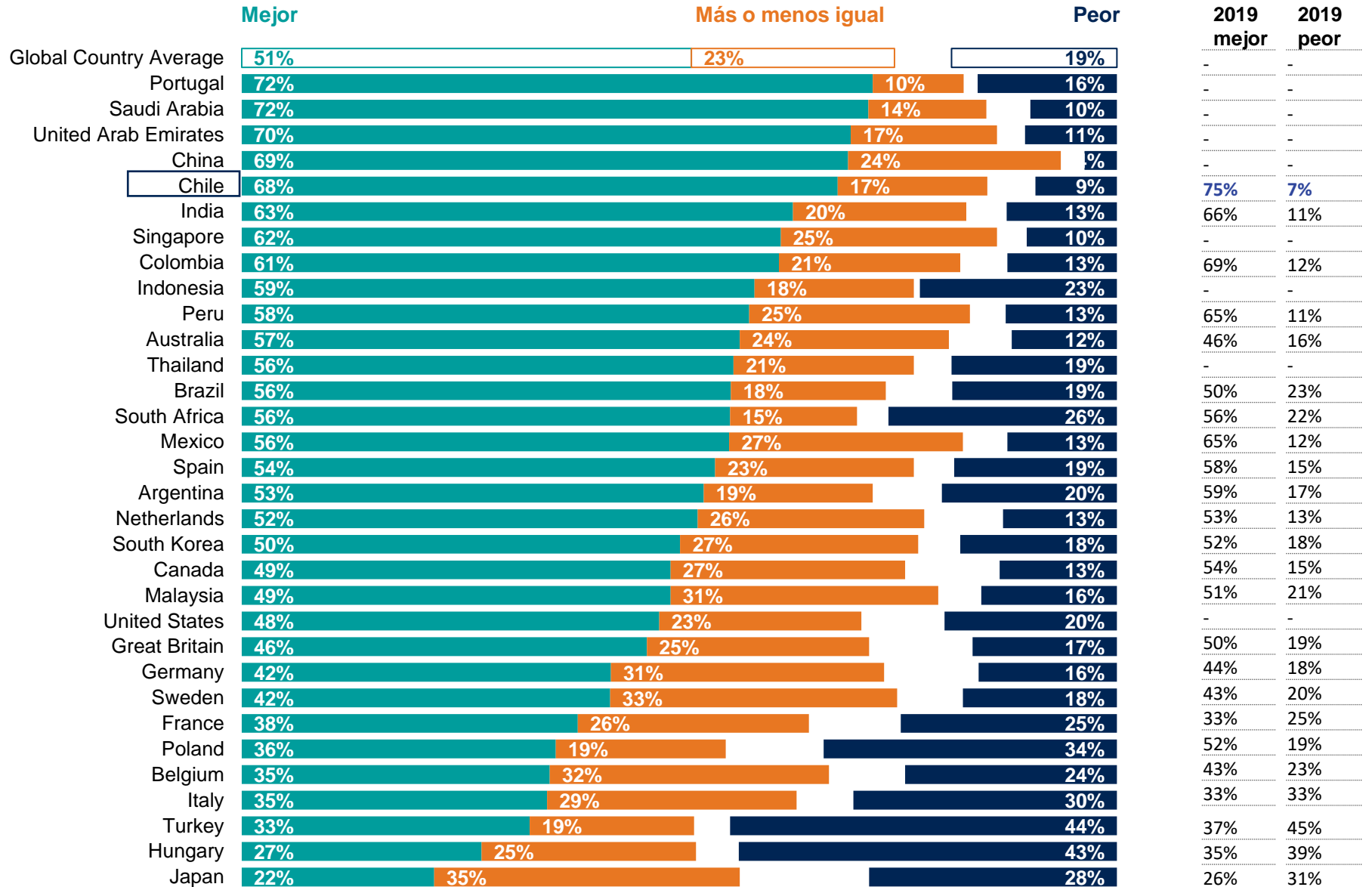
Q

¿En qué medida, si es que en alguna, cree que las mujeres jóvenes de hoy en su país habrán tenido una vida mejor o peor que las mujeres de la generación de sus padres, o habrá sido igual?

Globalmente, alrededor de la mitad de las personas (51%) piensa que las mujeres jóvenes de hoy tendrán una vida mejor que las mujeres de la generación de sus padres.

Alrededor de una cuarta parte de las personas (23%) piensa que será más o menos igual y alrededor de una de cada cinco personas (19%) piensa que será peor.

No hay diferencias notables entre grupos de edad, generaciones o entre hombres y mujeres.



Base: 22,508 online adults aged 16-74 across 32 countries, 22 December 2022-6 January, 2023



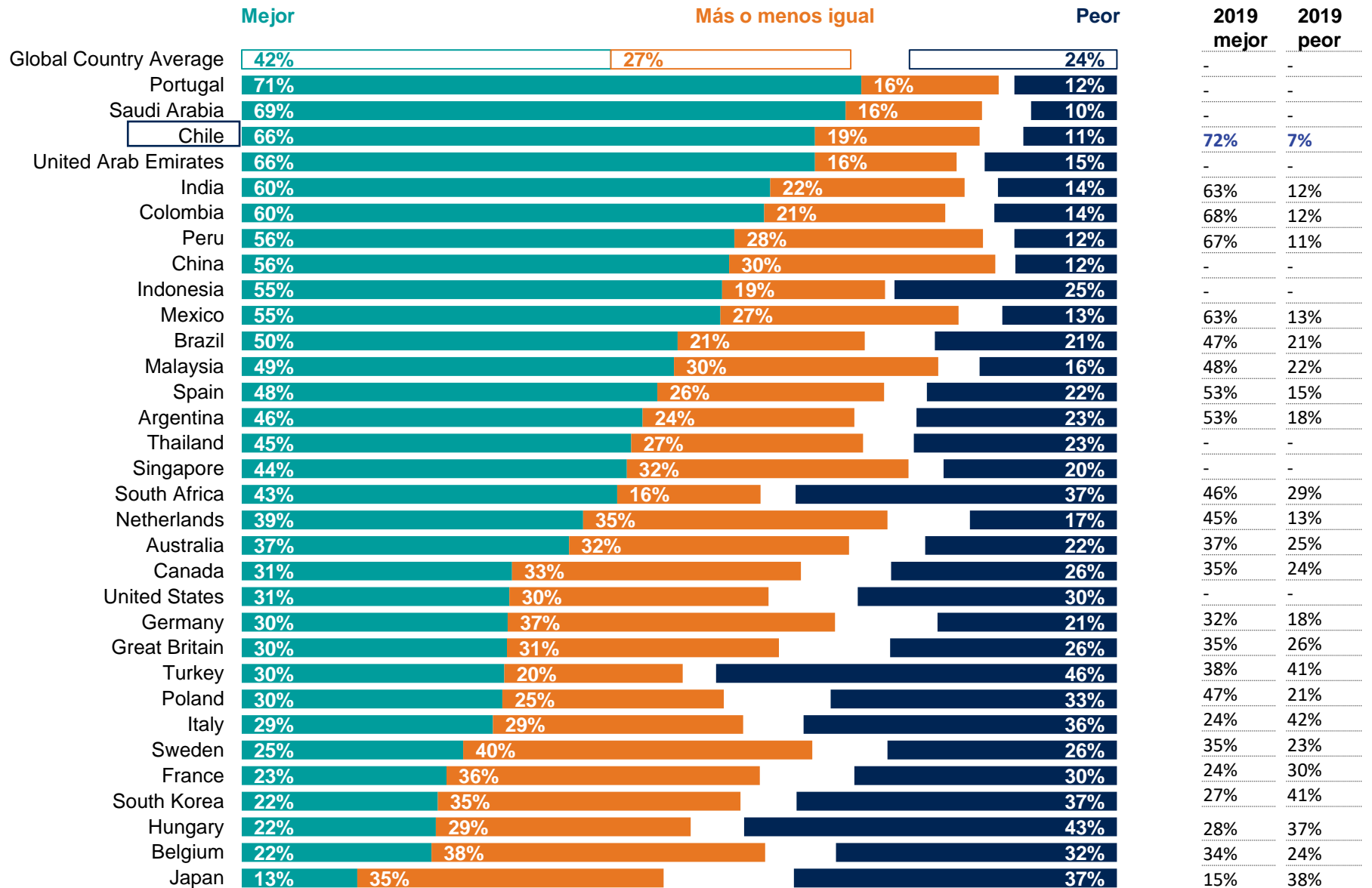
Q

¿En qué medida, si es que en alguna, cree que los hombres jóvenes de hoy en su país habrán tenido una vida mejor o peor que los hombres de la generación de sus padres, o habrá sido igual?

Globalmente, la gente es ligeramente menos optimista sobre la vida de los hombres jóvenes que sobre la de las mujeres jóvenes. Algo más de dos de cada cinco personas (42%) piensan que los hombres jóvenes de hoy tendrán una vida mejor que los hombres de la generación de sus padres.

Casi tres de cada diez personas (27%) piensan que será más o menos igual y alrededor de una cuarta parte de la gente piensa que será peor (24%).

No hay diferencias notables entre grupos de edad, generaciones o entre hombres y mujeres.



Base: 22,508 online adults aged 16-74 across 32 countries, 22 December 2022-6 January, 2023



EXPERIENCIAS DE LA GENTE CON LA DISCRIMINACIÓN POR GÉNERO



Q

En el último año, ¿se ha encontrado personalmente en alguna de estas situaciones, o no?

Alrededor de dos de cada cinco personas en todo el mundo (43%) han sido testigos de al menos una experiencia de discriminación de género en el último año.

Algo más de una cuarta parte de las personas (27%) han oído a un amigo o familiar hacer un comentario sexista en el último año, siendo las mujeres ligeramente más propensas que los hombres a haberlo oído (29% frente a 24%).

Una de cada cinco personas (20%) ha visto ejemplos de discriminación de género en el trabajo, y casi una de cada siete personas (14%) ha visto a alguien acosar sexualmente a una mujer en el último año.

Promedio global de países

Ha oído un comentario sexista de un amigo o familiar



Ha visto ejemplos de discriminación de género en el trabajo



Ha visto a alguien acosar sexualmente a una mujer



Cualquiera de los anteriores



Ninguna de las anteriores



	% hombres que han estado en la situación	% mujeres que han estado en la situación
Ha oído un comentario sexista de un amigo o familiar	24%	29%
Ha visto ejemplos de discriminación de género en el trabajo	20%	20%
Ha visto a alguien acosar sexualmente a una mujer	13%	14%
Cualquiera de los anteriores	42%	45%
Ninguna de las anteriores	51%	48%

24%

29%

20%

20%

13%

14%

42%

45%

51%

48%

Base: 22,508 online adults aged 16-74 across 32 countries, 22 December 2022-6 January, 2023

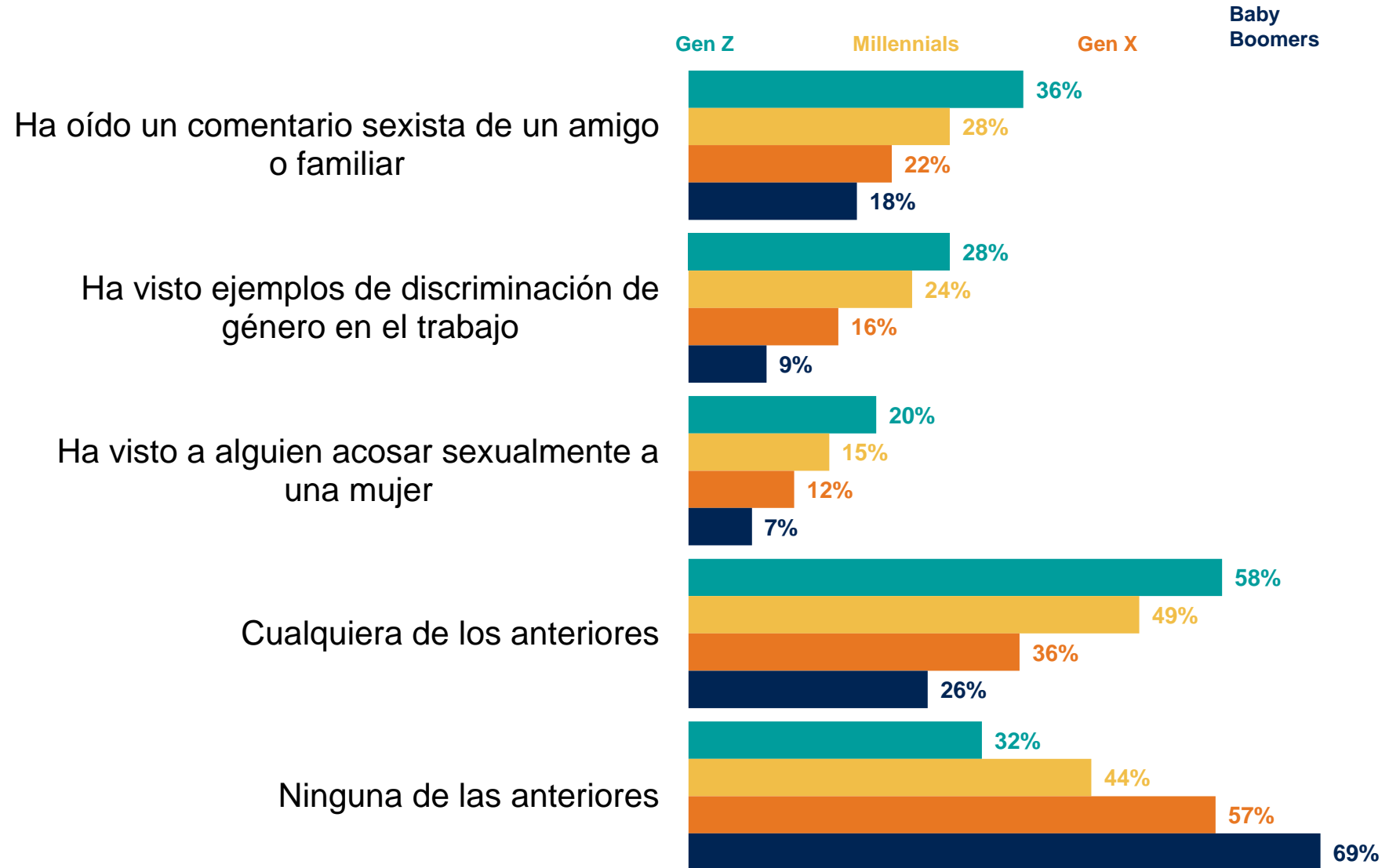




En el último año, ¿se ha encontrado personalmente en alguna de estas situaciones, o no?

Las generaciones más jóvenes son más propensas que las mayores a declarar haber visto ejemplos de discriminación de género en el último año.

Promedio global de países por grupo etario



Base: 22,508 online adults aged 16-74 across 32 countries, 22 December 2022-6 January, 2023

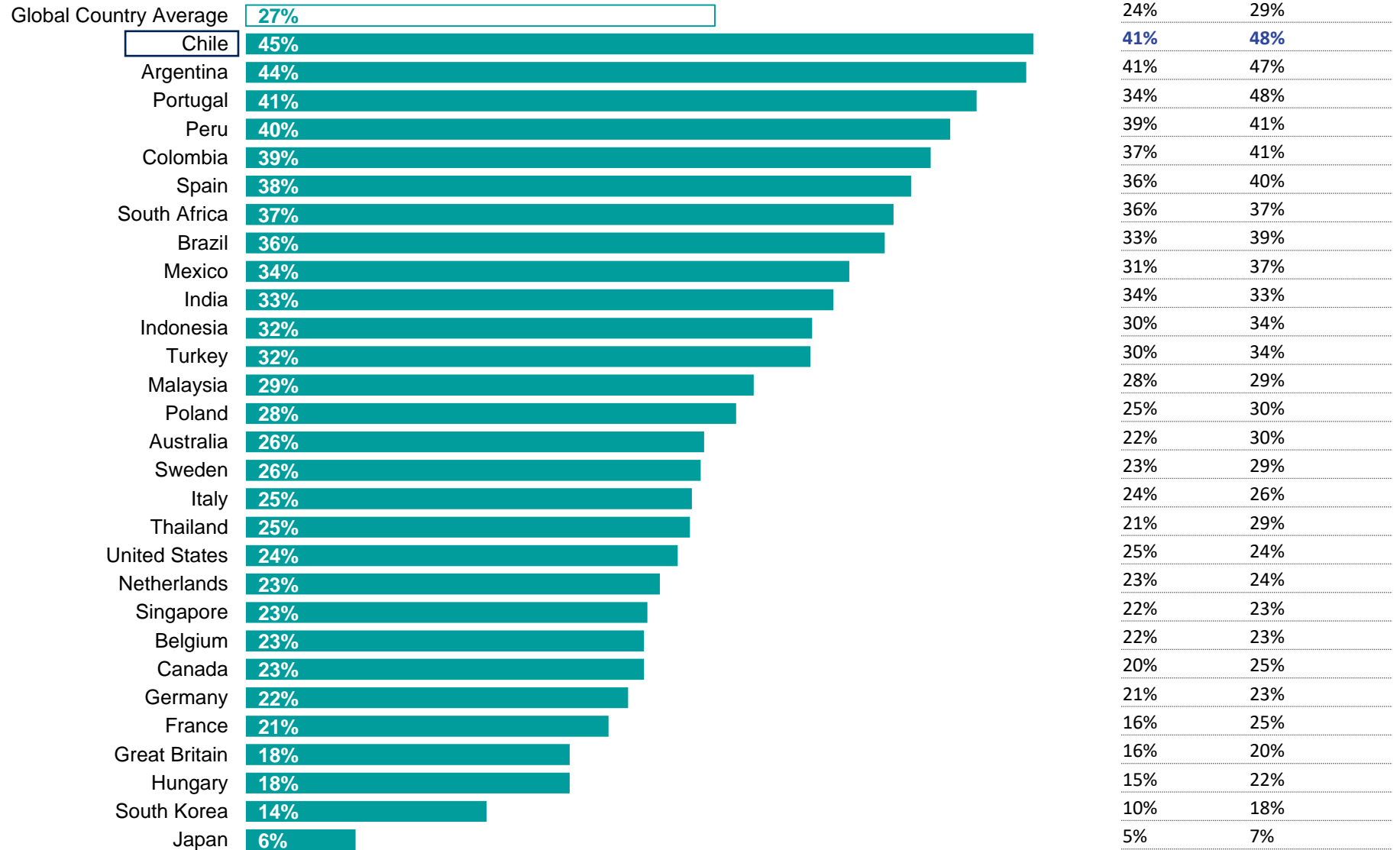


Q

En el último año, ¿se ha encontrado personalmente en alguna de estas situaciones, o no?

Ha oído a un amigo o familiar hacer un comentario sexista sobre una mujer.

Las mujeres son más propensas que los hombres a decir que han oído a un amigo o familiar hacer un comentario sexista sobre una mujer en el último año (29% frente al 24% de los hombres).



Base: 22,508 online adults aged 16-74 across 32 countries, 22 December 2022-6 January, 2023



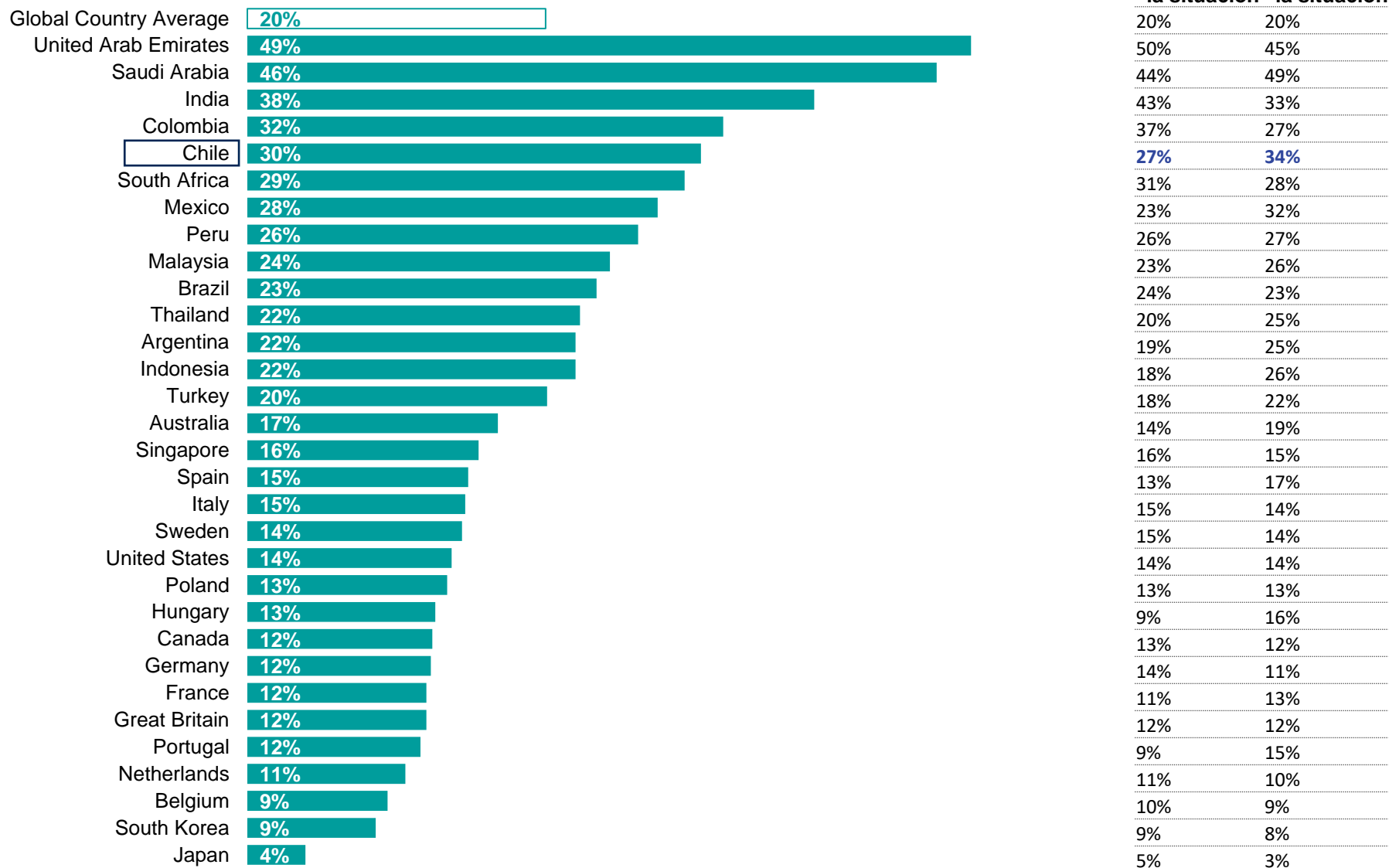
Q

En el último año, ¿se ha encontrado personalmente en alguna de estas situaciones, o no?

Ha visto ejemplos de discriminación por género en el trabajo

Globalmente, mujeres y hombres tienen las mismas probabilidades de haber visto ejemplos de discriminación de género en el trabajo (20%).

Entre las personas que trabajan actualmente, el 23% afirma haber visto ejemplos de discriminación de género.



Base: 22,508 online adults aged 16-74 across 32 countries, 22 December 2022-6 January, 2023

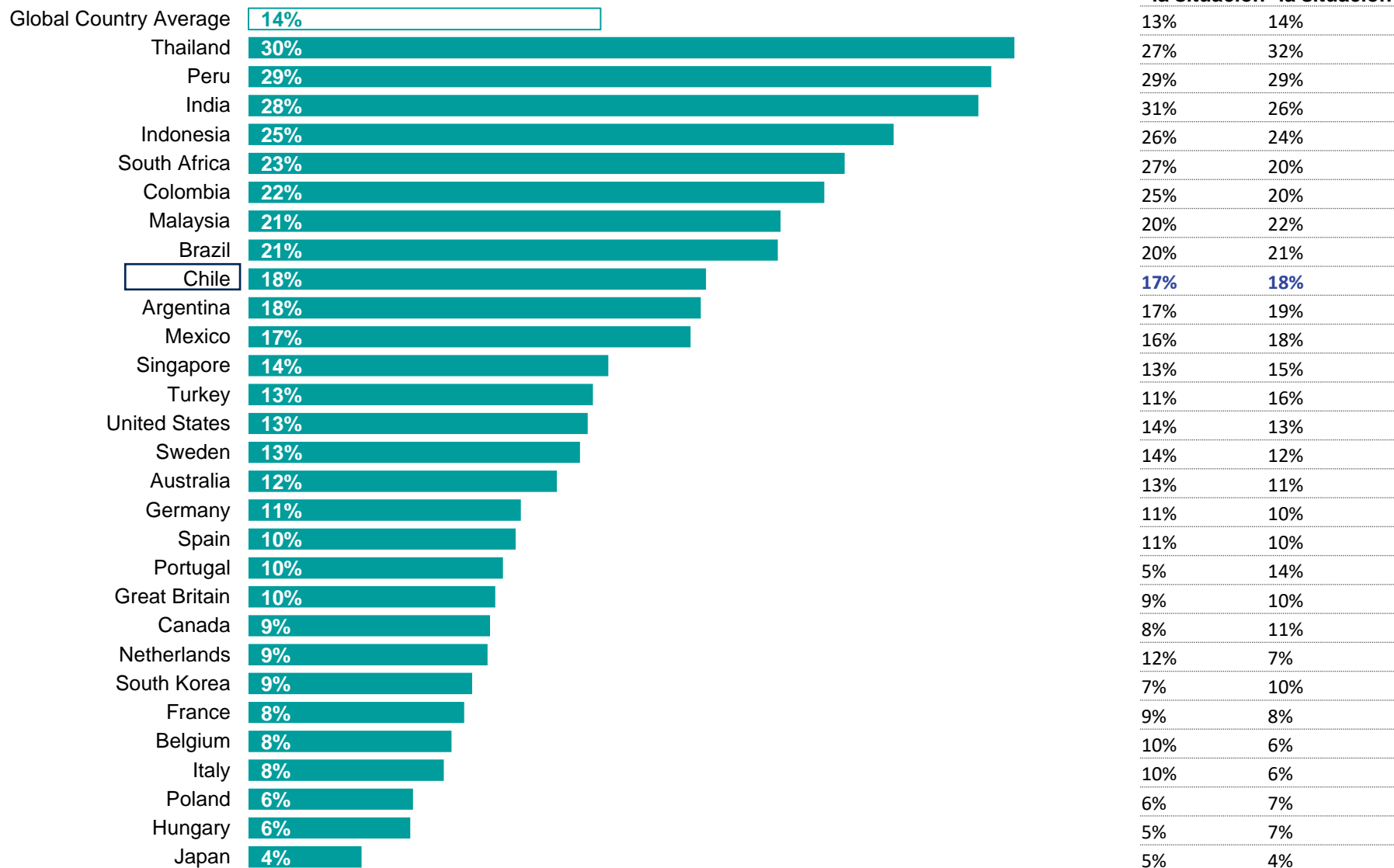


Q

En el último año, ¿se ha encontrado personalmente en alguna de estas situaciones, o no?

Ha visto a alguien acosar sexualmente a una mujer

Algo más de una de cada diez personas (14%) en todos los países encuestados ha visto a alguien acosar sexualmente a una mujer en el último año.



Base: 22,508 online adults aged 16-74 across 32 countries, 22 December 2022-6 January, 2023



TOMANDO ACCIÓN

¿QUÉ HACEN LAS
PERSONAS?

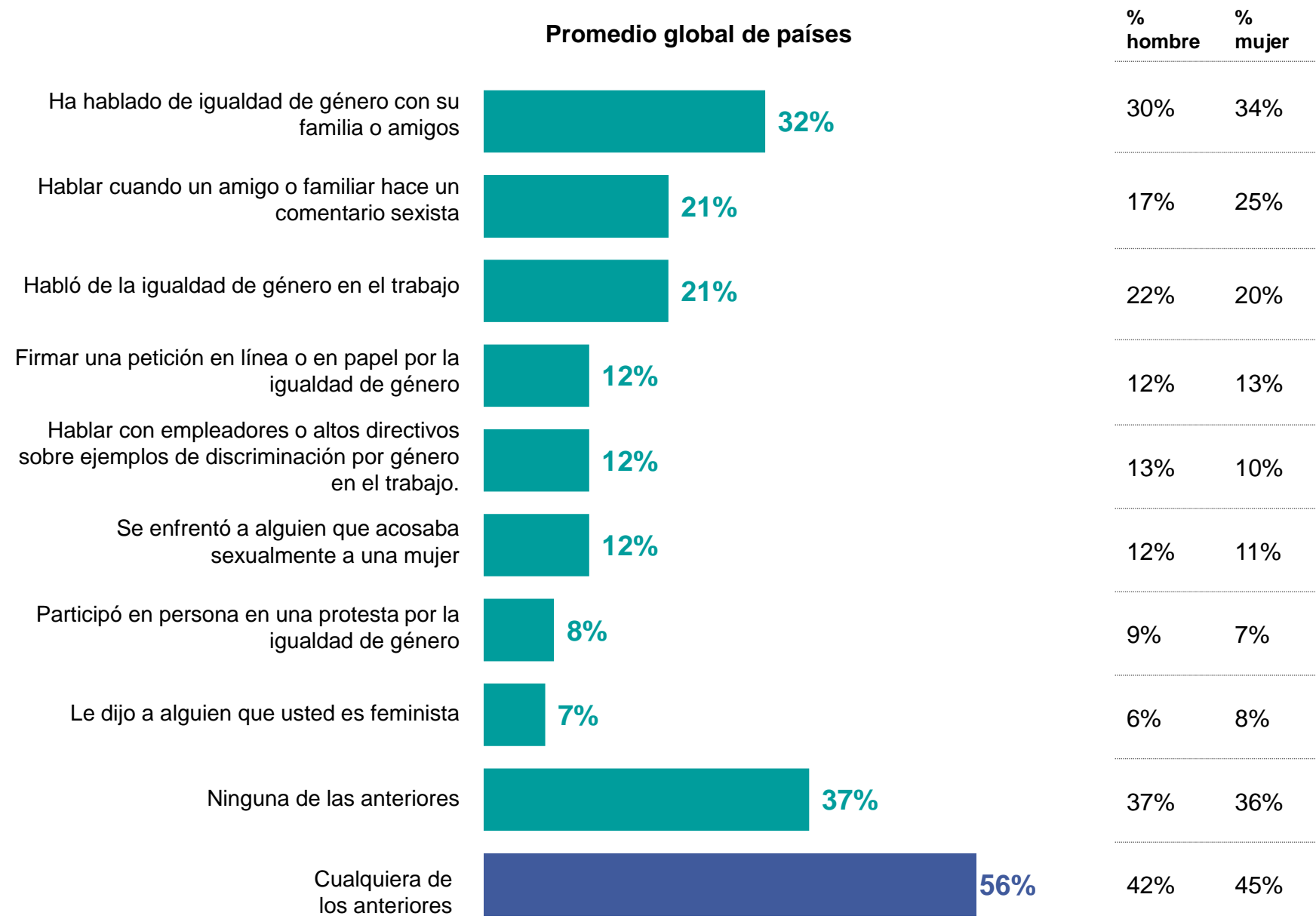


Q

En el último año, ¿ha hecho alguna de las siguientes cosas, o no?

Ante la pregunta de si las personas habían emprendido o no una serie de acciones para promover la igualdad de género en el último año, algo más de la mitad (56%) había emprendido al menos una acción, mientras que alrededor de cuatro de cada diez (37%) no había emprendido ninguna de las acciones mencionadas.

Lo más probable es que la gente haya hablado de igualdad de género con su familia o amigos (32%), haya alzado la voz cuando un amigo o familiar ha hecho un comentario sexista (21%) o haya hablado de igualdad de género en el trabajo (21%). Algo más de una de cada diez personas (12%) se ha enfrentado a alguien que acosaba sexualmente a una mujer.



Base: 22,508 online adults aged 16-74 across 32 countries, 22 December 2022-6 January, 2023



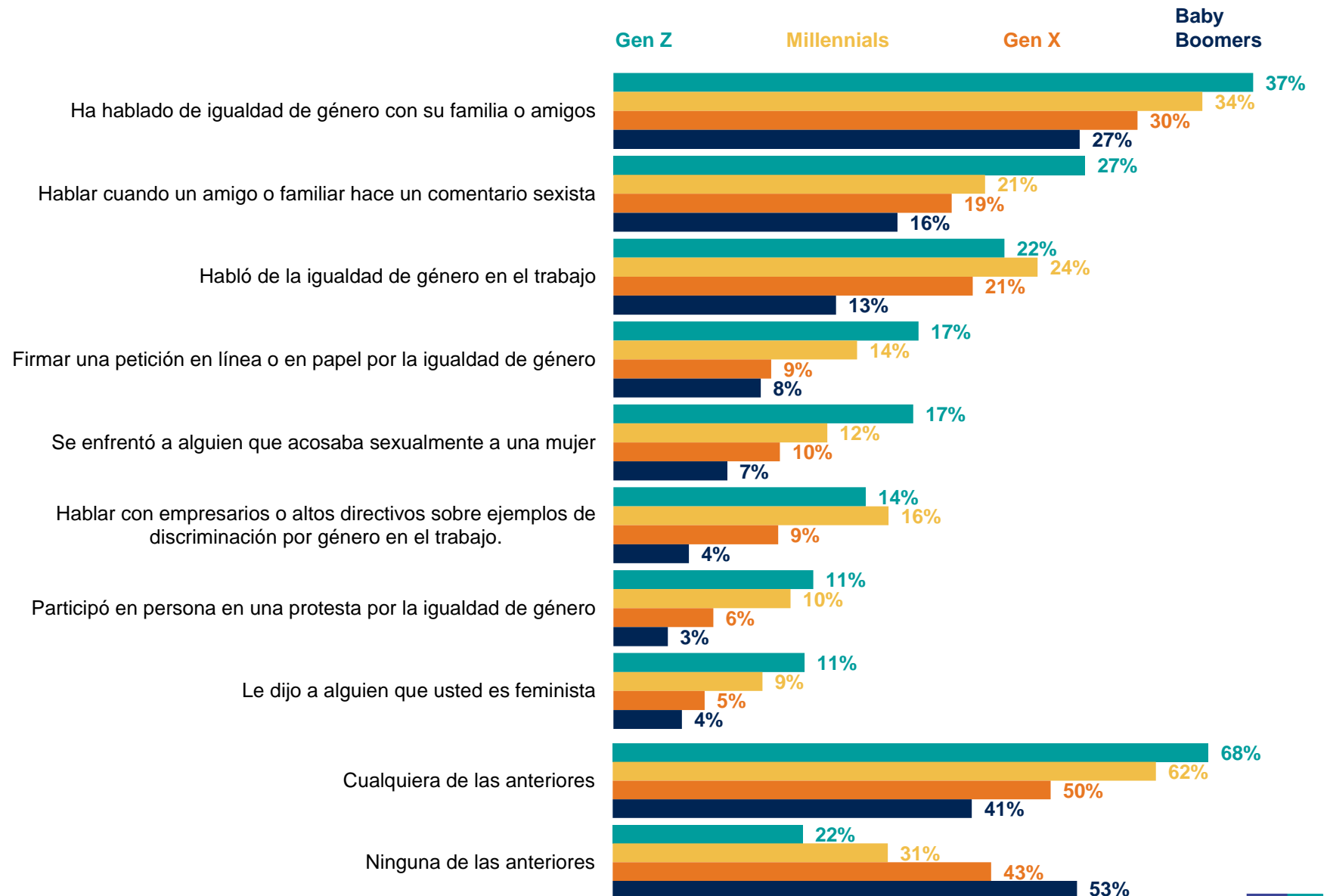


En el último año, ¿ha hecho alguna de las siguientes cosas, o no?

Las generaciones más jóvenes tienen más probabilidades que las mayores de haber tomado al menos una medida para promover la igualdad de género en el último año. Casi siete de cada diez miembros de la Generación Z (68 %) han realizado al menos una acción, frente a aproximadamente dos de cada cinco miembros de la generación Baby Boomer (41 %).

La Generación Z es la más propensa a hablar de igualdad de género con sus amigos y familiares (37%), o a alzar la voz cuando un amigo o familiar hace un comentario sexista (27%).

Promedio global de países por grupo etario



Base: 22,508 online adults aged 16-74 across 32 countries, 22 December 2022-6 January, 2023

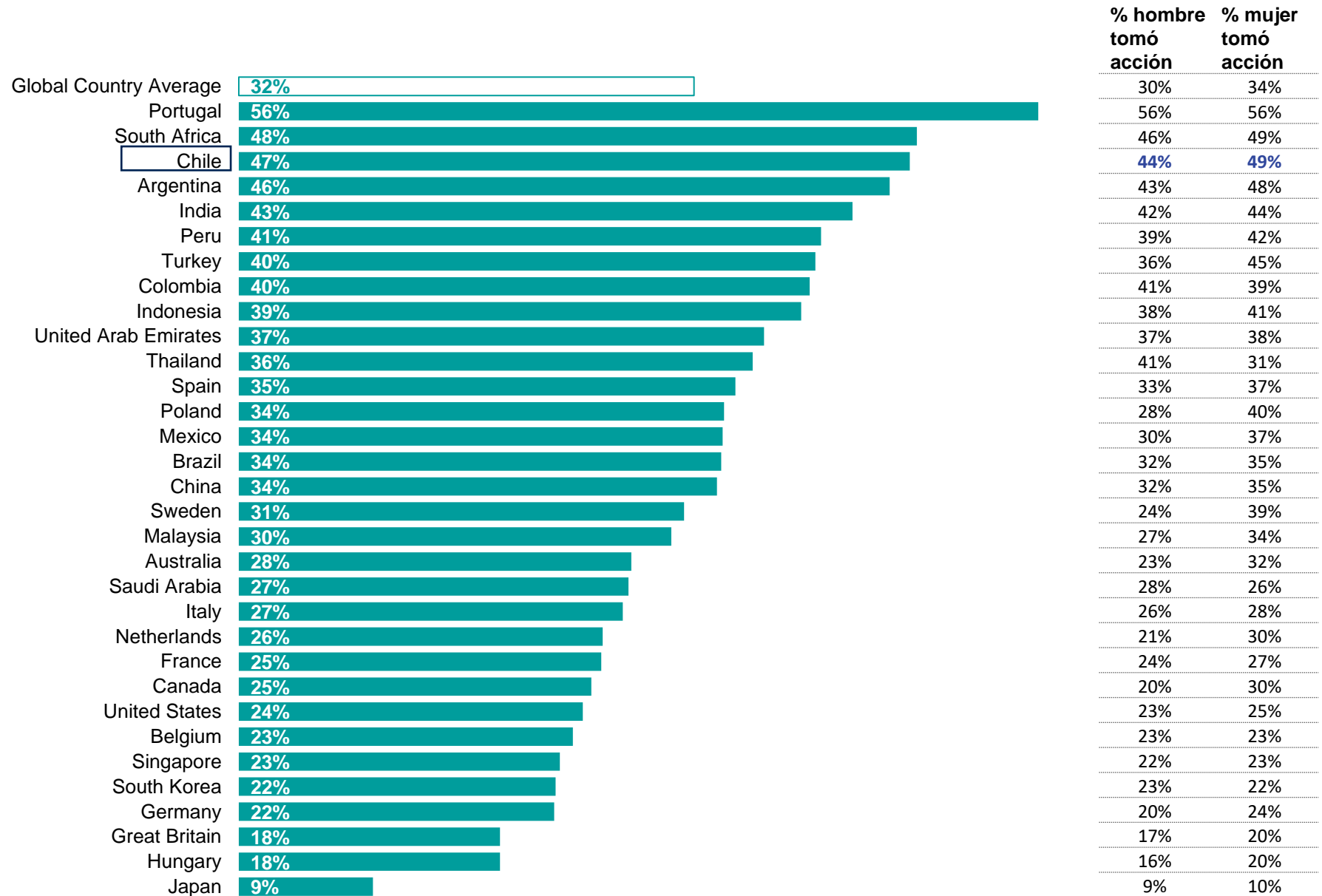


Q

En el último año, ¿ha hecho alguna de las siguientes cosas, o no?

Ha hablado de igualdad de género con su familia y amigos

Casi un tercio de las personas (32%) ha hablado de igualdad de género con su familia y amigos en el último año, siendo las mujeres ligeramente más propensas que los hombres (34% frente a 30%).



Base: 22,508 online adults aged 16-74 across 32 countries, 22 December 2022-6 January, 2023

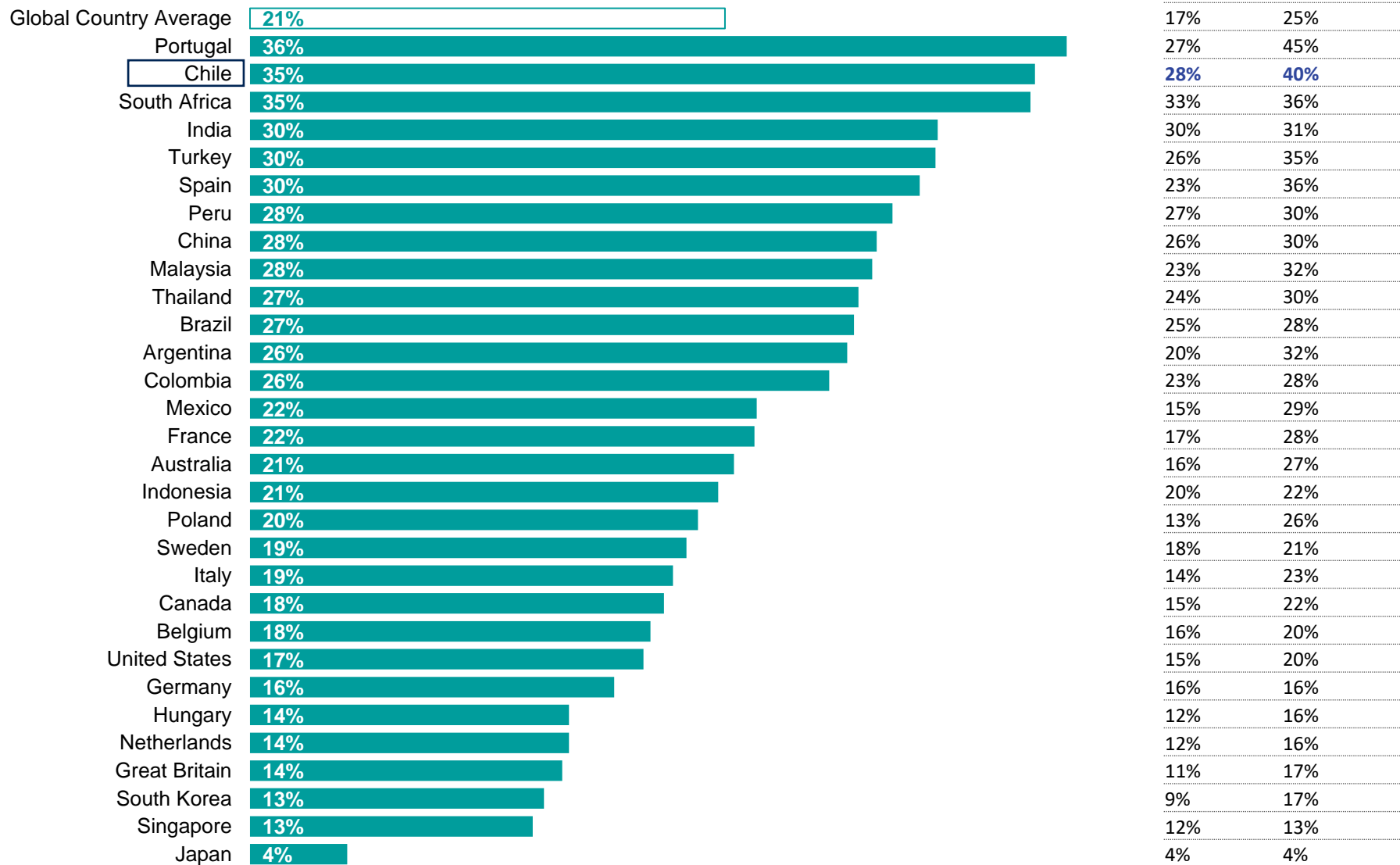


Q

En el último año, ¿ha hecho alguna de las siguientes cosas, o no?

Habló cuando un amigo o familiar hizo un comentario sexista sobre una mujer.

Globalmente, alrededor de una de cada cinco personas (21%) ha alzado la voz cuando un amigo o familiar ha hecho un comentario sexista sobre una mujer en el último año. Este porcentaje oscila entre una cuarta parte de las mujeres (25%) y algo menos de una quinta parte de los hombres (17%). En la mayoría de los 32 países, las mujeres son más propensas que los hombres a denunciar estos hechos.



Base: 22,508 online adults aged 16-74 across 32 countries, 22 December 2022-6 January, 2023



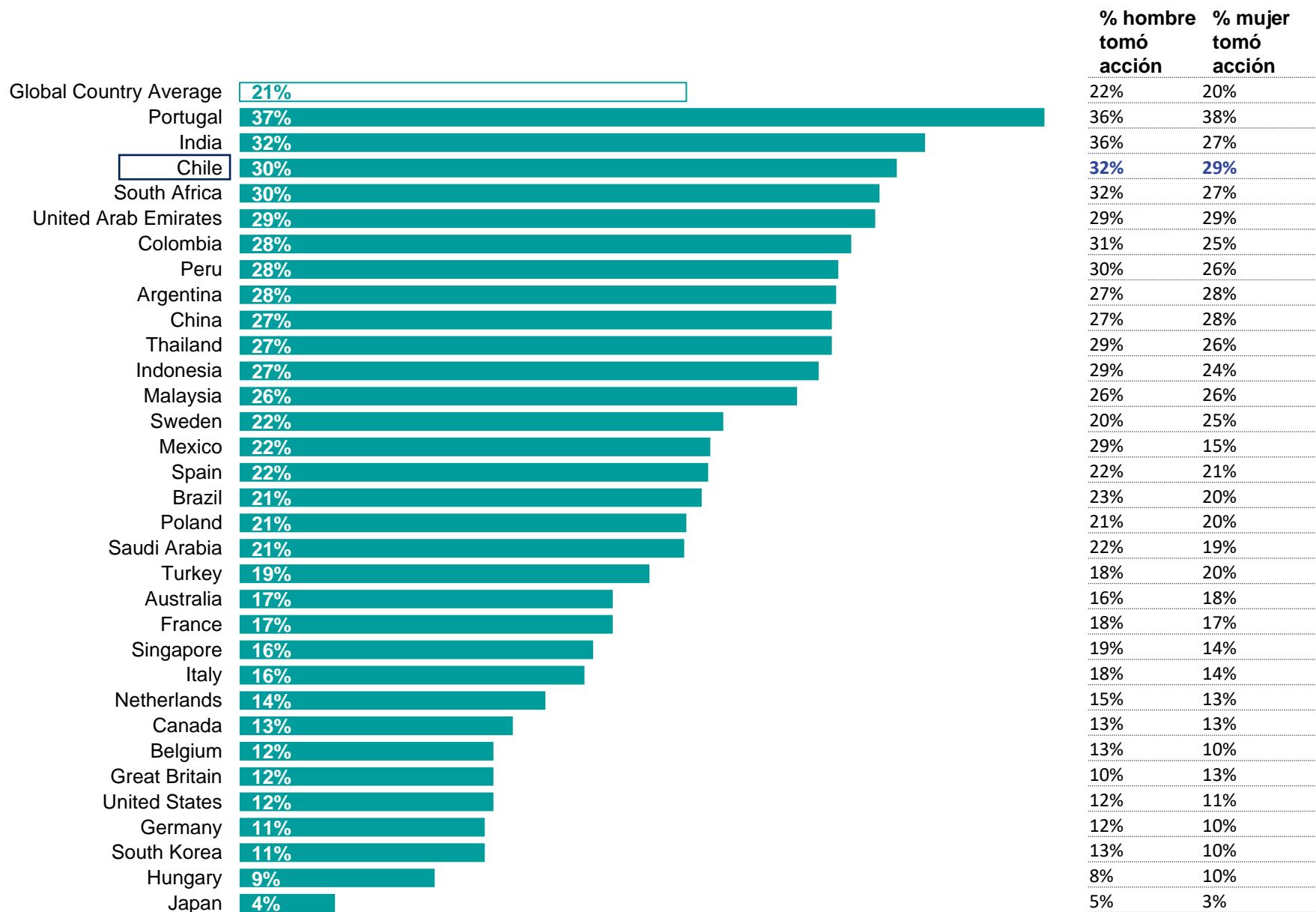
Q

En el último año, ¿ha hecho alguna de las siguientes cosas, o no?

Habló de la igualdad de género en el trabajo

En los 32 países encuestados, alrededor de una quinta parte de las personas (21%) ha hablado de la igualdad de género en el trabajo.

Entre los que trabajan actualmente, una cuarta parte (25%) ha hablado de la igualdad de género en el trabajo.



Base: 22,508 online adults aged 16-74 across 32 countries, 22 December 2022-6 January, 2023

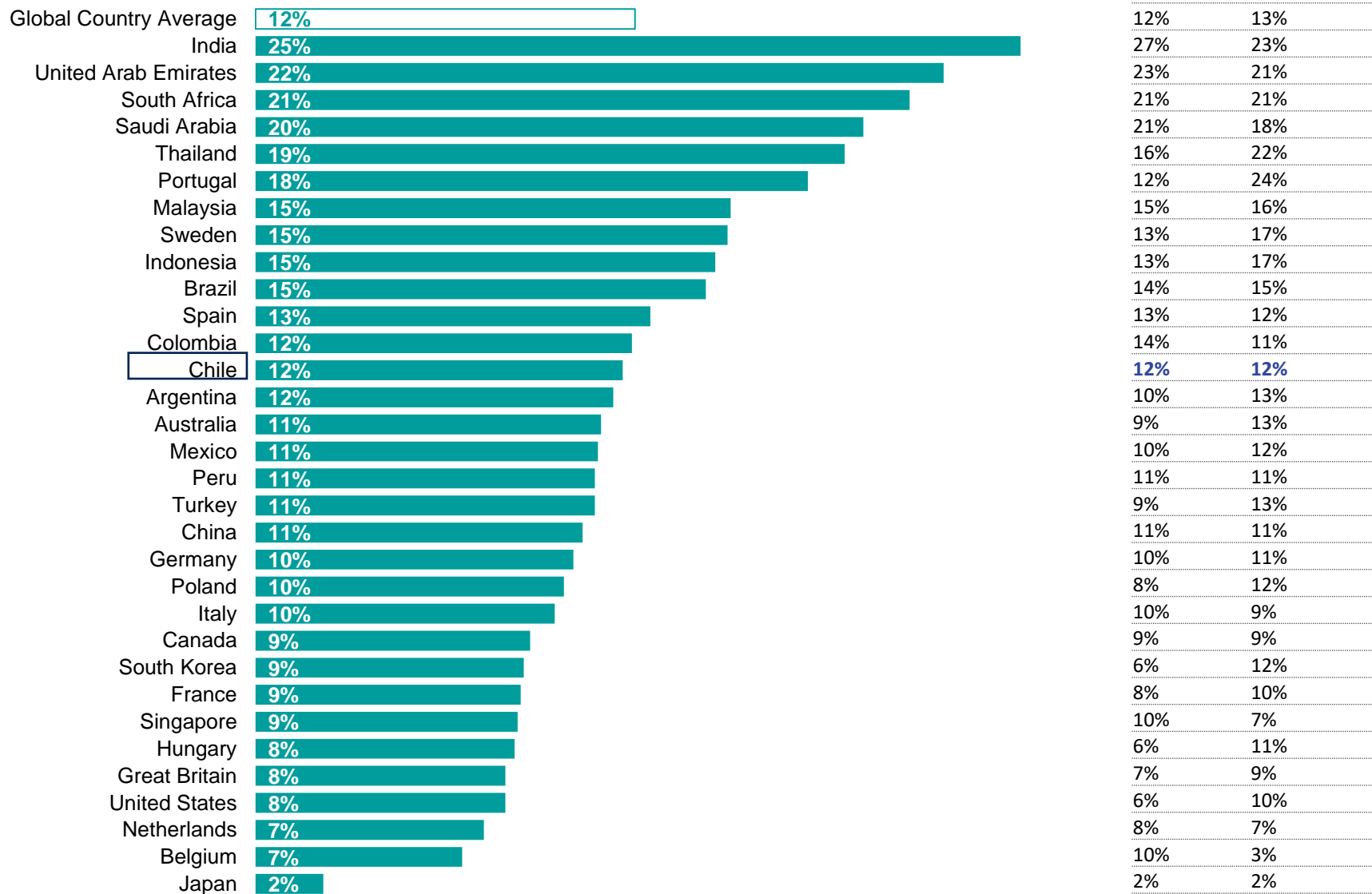


Q

En el último año, ¿ha hecho alguna de las siguientes cosas, o no?

Ha firmado una petición en línea o en papel a favor de la igualdad de género

A nivel global, poco más de una de cada diez personas (12%) afirma haber firmado una petición en línea o en papel en favor de la igualdad de género en el último año.



Base: 22,508 online adults aged 16-74 across 32 countries, 22 December 2022-6 January, 2023



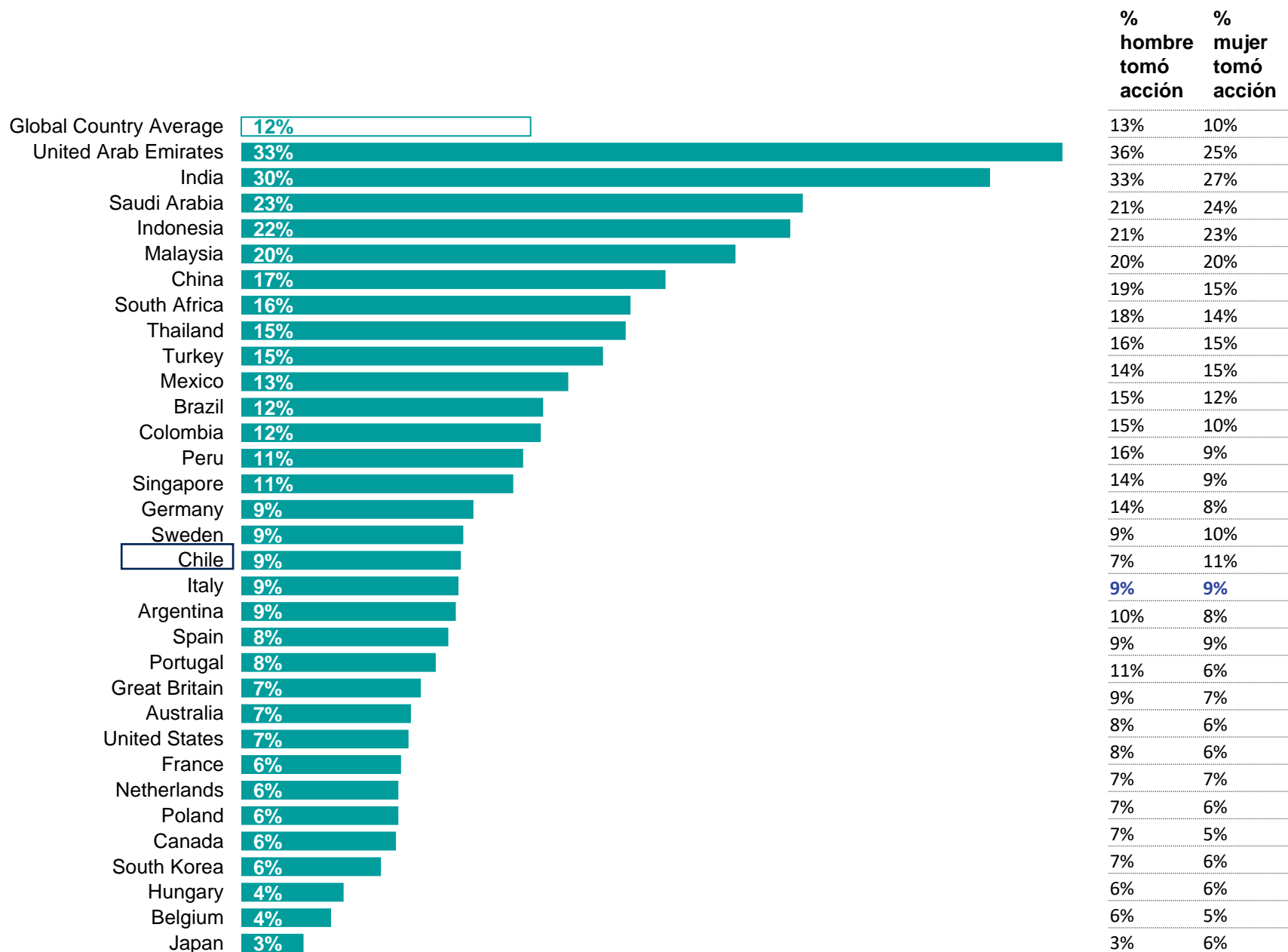
Q

En el último año, ¿ha hecho alguna de las siguientes cosas, o no?

Hablar con los empleadores/altos directivos en el trabajo sobre ejemplos de discriminación por género en el trabajo.

Alrededor de una de cada diez personas en todo el mundo (12%) ha hablado con sus empleadores/altos directivos en el trabajo sobre ejemplos de discriminación de género en el trabajo. Los hombres son ligeramente más propensos que las mujeres a decir que lo han hecho en el último año (13% frente a 10%).

Entre quienes trabajan actualmente, una proporción similar de personas (14%) ha hablado con sus empleadores o altos directivos sobre la discriminación de género.



Base: 22,508 online adults aged 16-74 across 32 countries, 22 December 2022-6 January, 2023

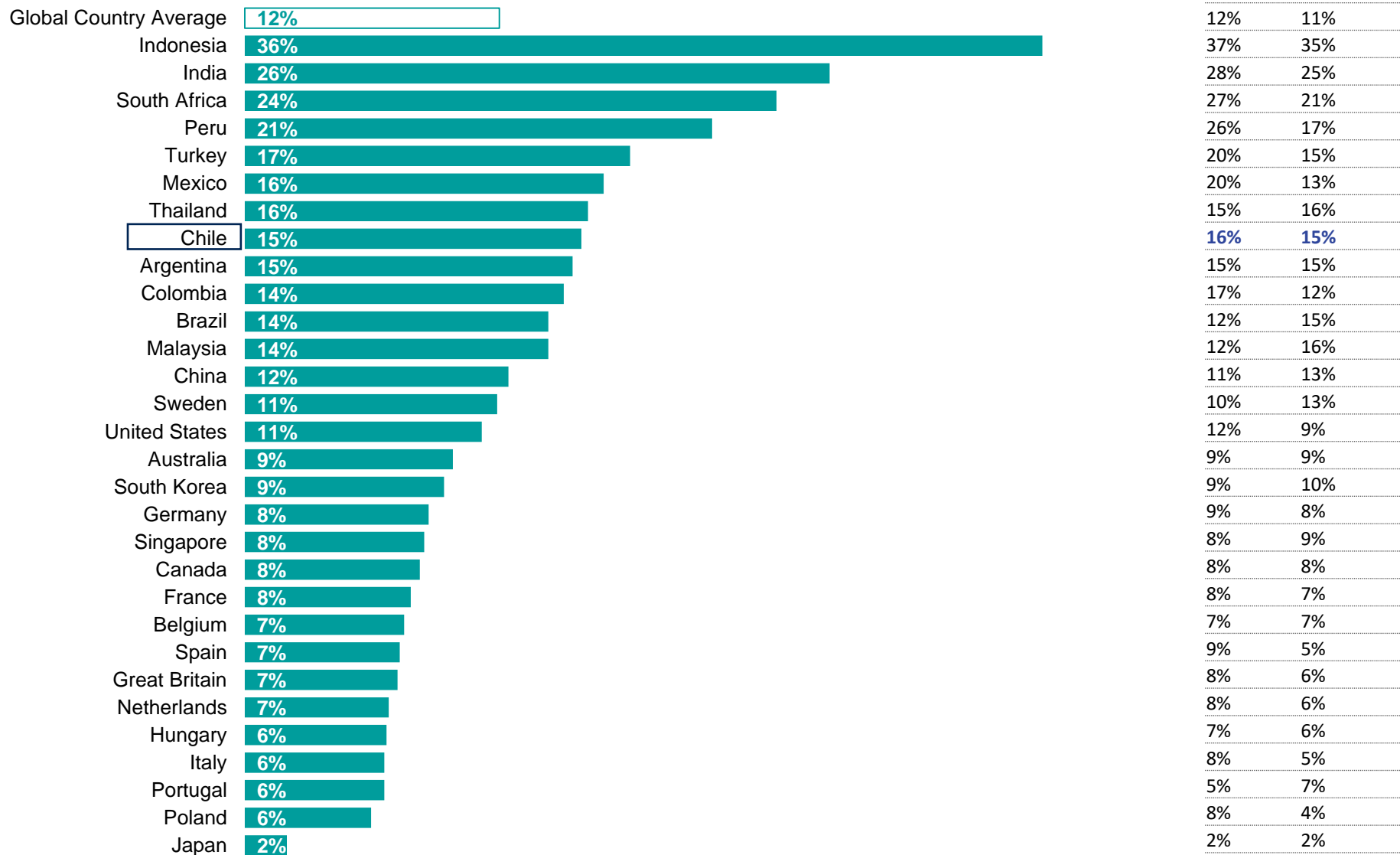


Q

En el último año, ¿ha hecho alguna de las siguientes cosas, o no?

Se enfrentó a alguien que acosaba sexualmente a una mujer

En los 32 países encuestados, poco más de una de cada diez personas (12%) se ha enfrentado a alguien que acosaba sexualmente a una mujer.



Base: 22,508 online adults aged 16-74 across 32 countries, 22 December 2022-6 January, 2023

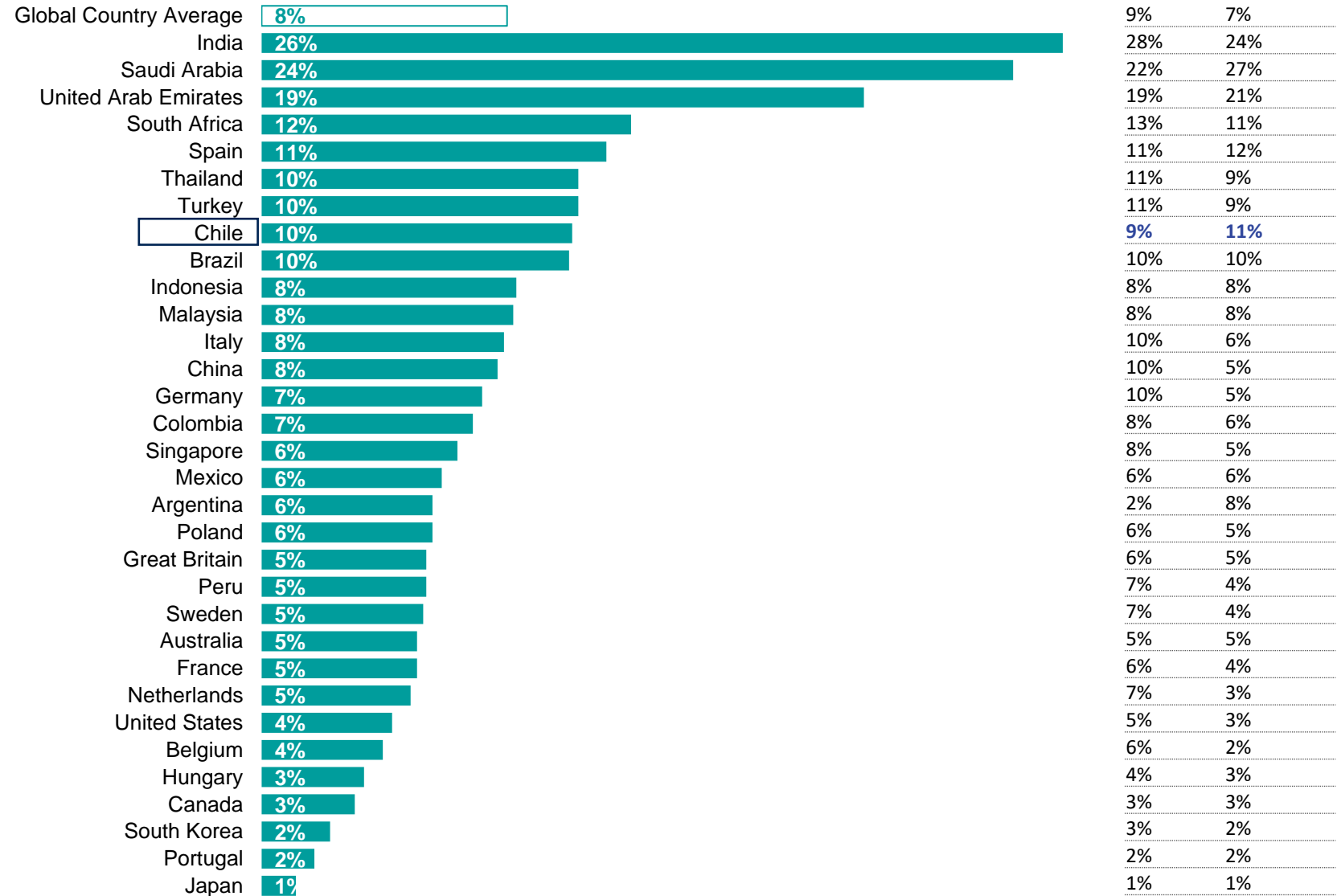


Q

En el último año, ¿ha hecho alguna de las siguientes cosas, o no?

Participó en persona en una protesta por la igualdad de género

En todo el mundo, sólo una de cada diez personas (8%) ha participado en persona en una protesta por la igualdad de género..



Base: 22,508 online adults aged 16-74 across 32 countries, 22 December 2022-6 January, 2023

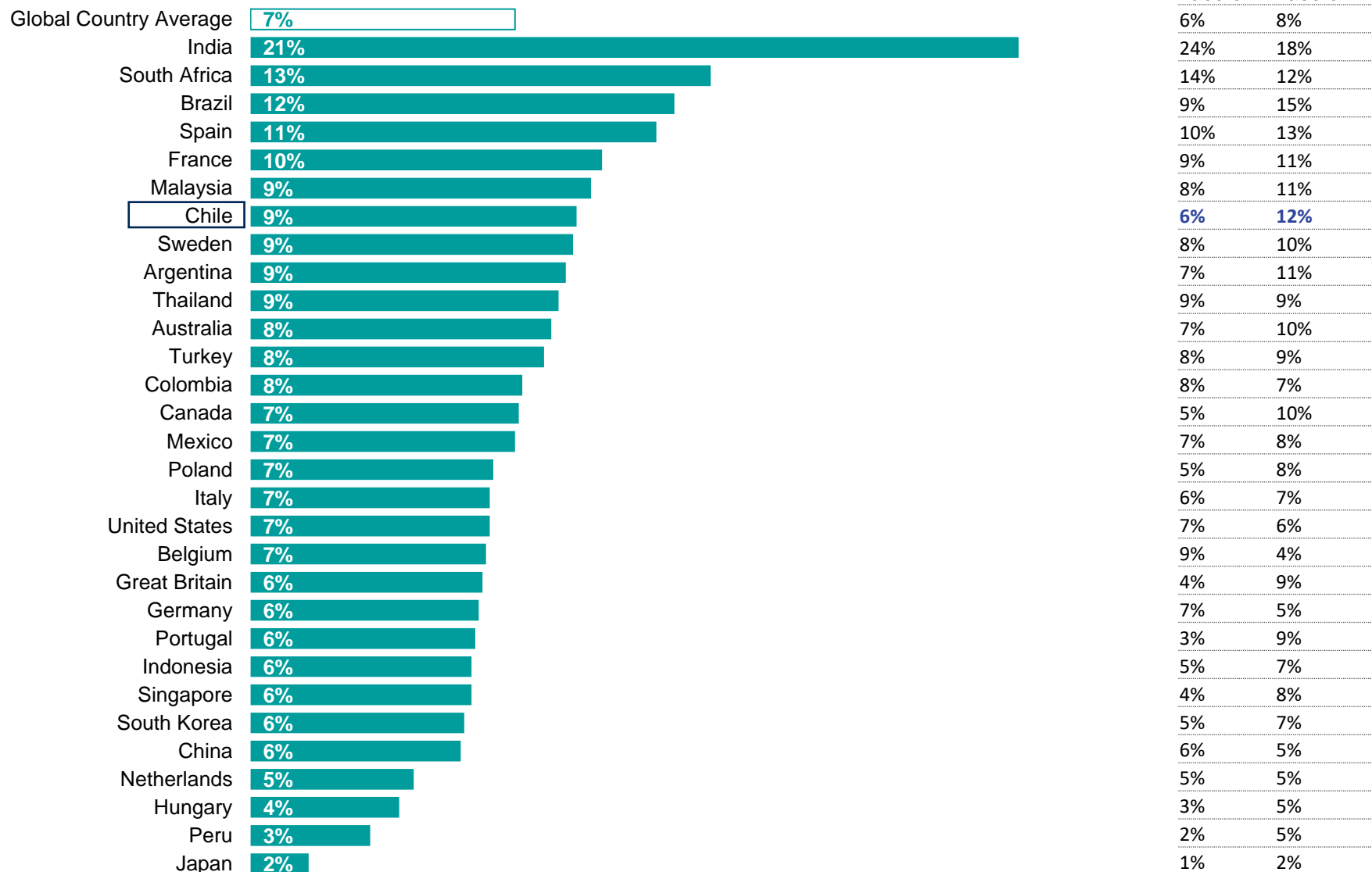


Q

En el último año, ¿ha hecho alguna de las siguientes cosas, o no?

Le dijo a alguien que usted es feminista

Una minoría de personas (7%) ha dicho a alguien que es feminista en el último año.



Base: 22,508 online adults aged 16-74 across 32 countries, 22 December 2022-6 January, 2023



TOMANDO ACCIÓN

¿QUÉ BARRERAS
EXISTEN?



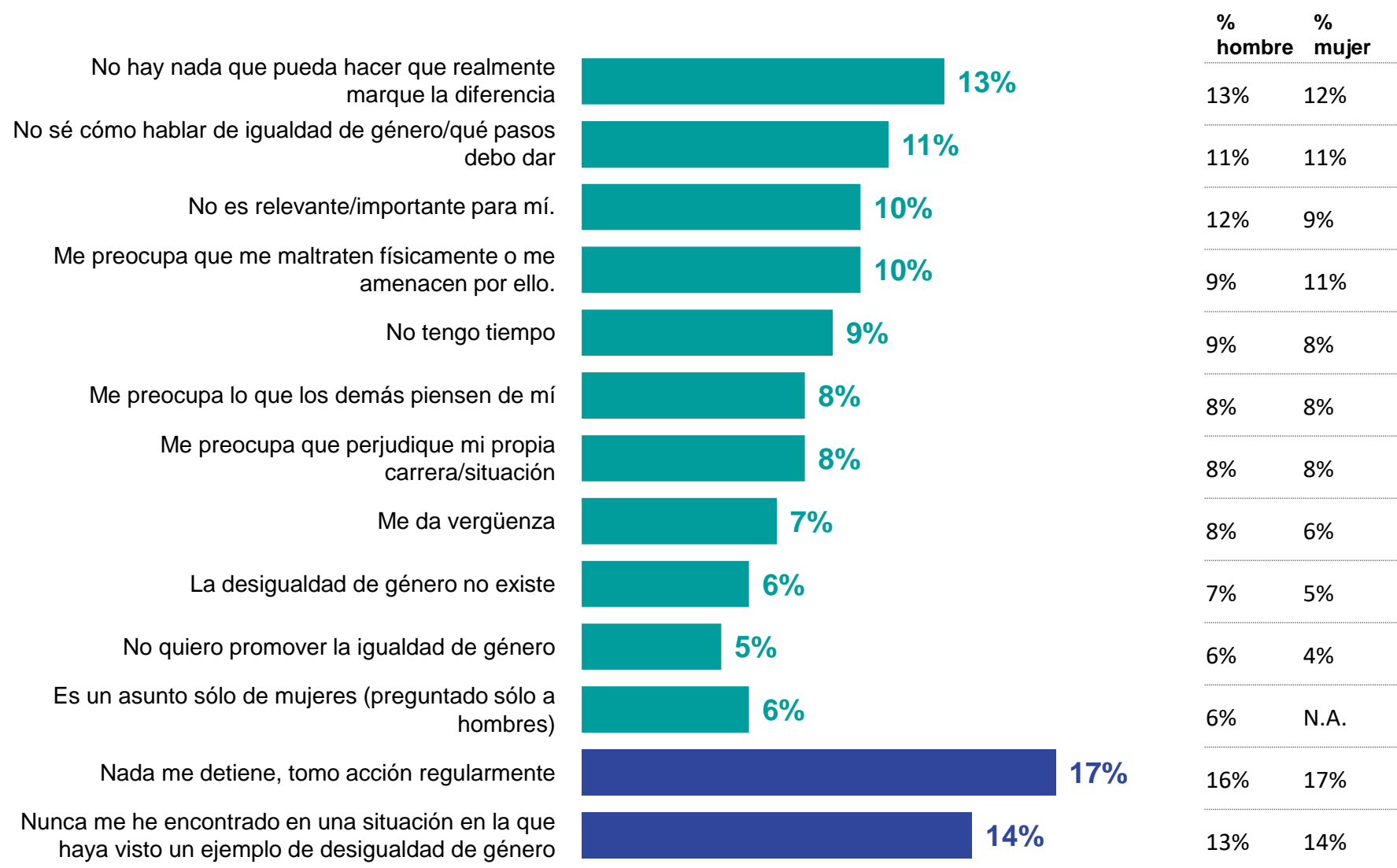


Hay muchas razones por las que la gente no habla de igualdad de género o no actúa al respecto. En el último año, ¿qué le ha impedido actuar en favor de la igualdad de género?

Las personas son más propensas a decir que no hay nada que les impida actuar en favor de la igualdad de género y que lo hacen con regularidad (17%), aunque siguen siendo una minoría.

Los principales obstáculos para hablar o actuar en favor de la igualdad de género son: no haber visto nunca un ejemplo de desigualdad de género (14%), pensar que nada de lo que hagan cambiará las cosas (13%) y no saber de qué hablar o qué hacer (11%).

Promedio global de países



Base: 22,508 online adults aged 16-74 across 32 countries, 22 December 2022-6 January, 2023

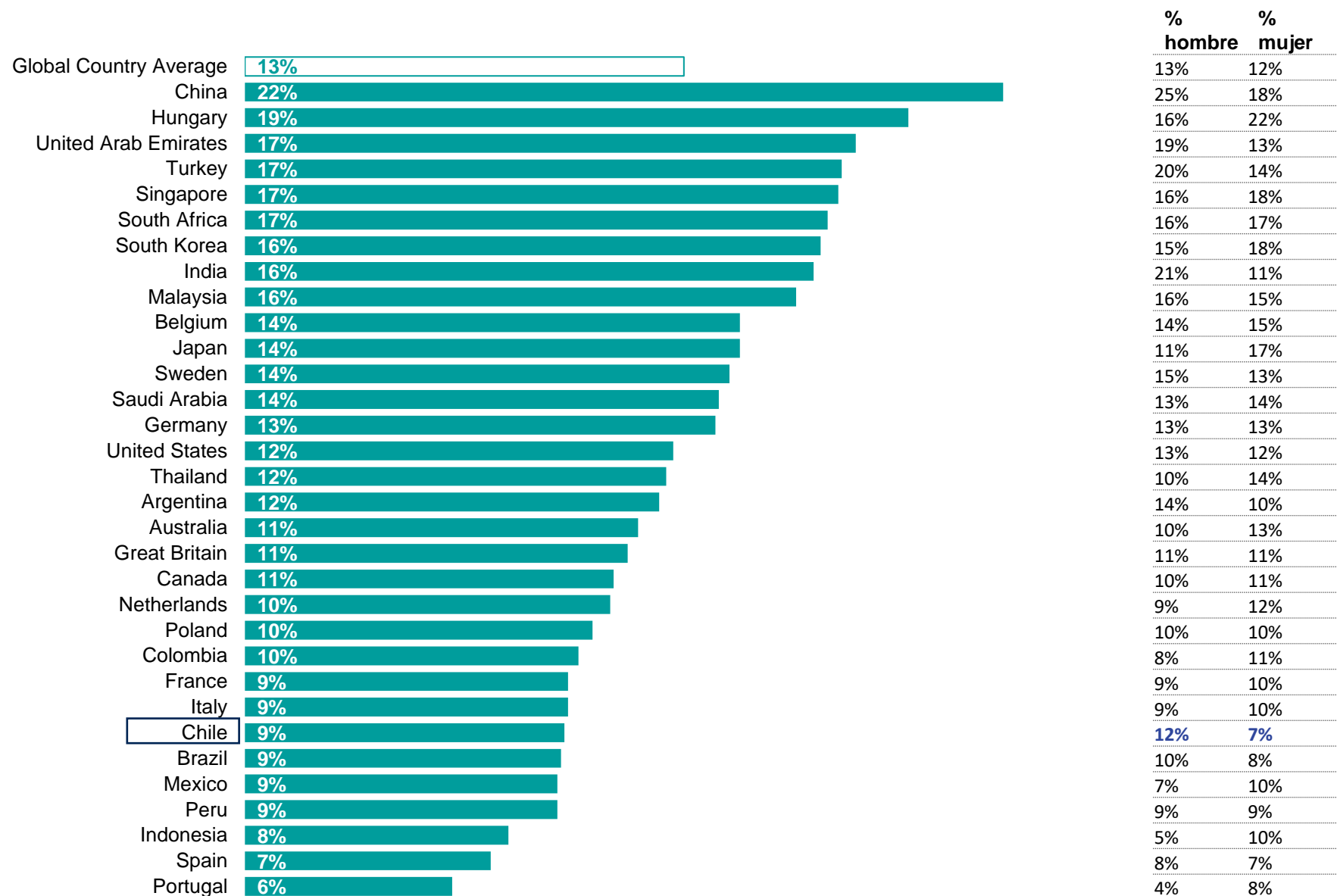


Q

Hay muchas razones por las que la gente no habla de igualdad de género o no actúa al respecto. En el último año, ¿qué le ha impedido actuar en favor de la igualdad de género?

No hay nada que pueda hacer que realmente marque la diferencia

Poco más de uno de cada diez encuestados (13%) cree que no hay nada que pueda hacer realmente por la igualdad de género.



Base: 22,508 online adults aged 16-74 across 32 countries, 22 December 2022-6 January, 2023

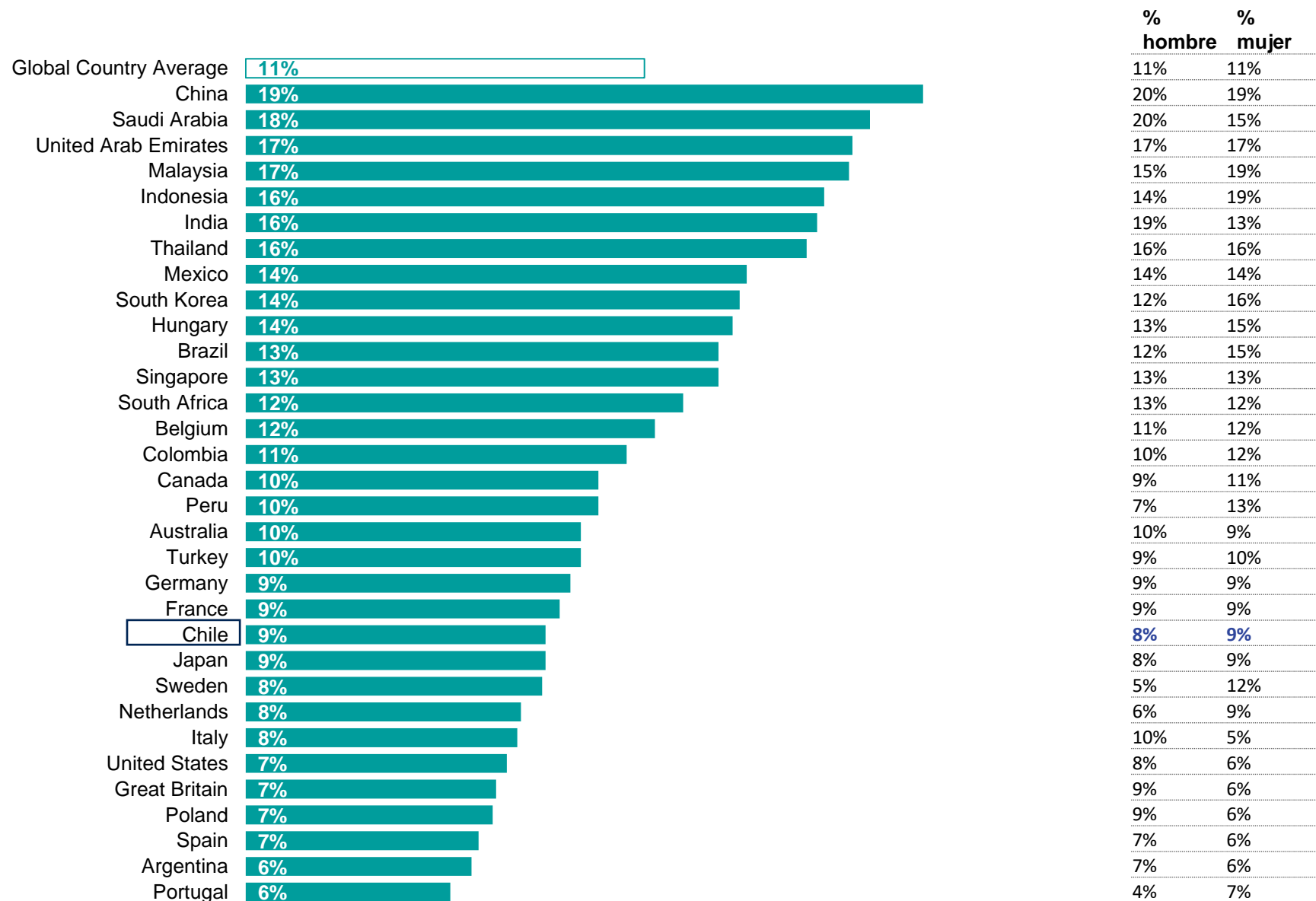




Hay muchas razones por las que la gente no habla de igualdad de género o no actúa al respecto. En el último año, ¿qué le ha impedido actuar en favor de la igualdad de género?

No sé cómo hablar de igualdad de género/qué pasos debo dar

A escala mundial, más de uno de cada diez (11%) no está seguro de cómo hablar de igualdad de género o de qué medidas debe tomar, y tanto las mujeres como los hombres se muestran igual de inseguros.



Base: 22,508 online adults aged 16-74 across 32 countries, 22 December 2022-6 January, 2023

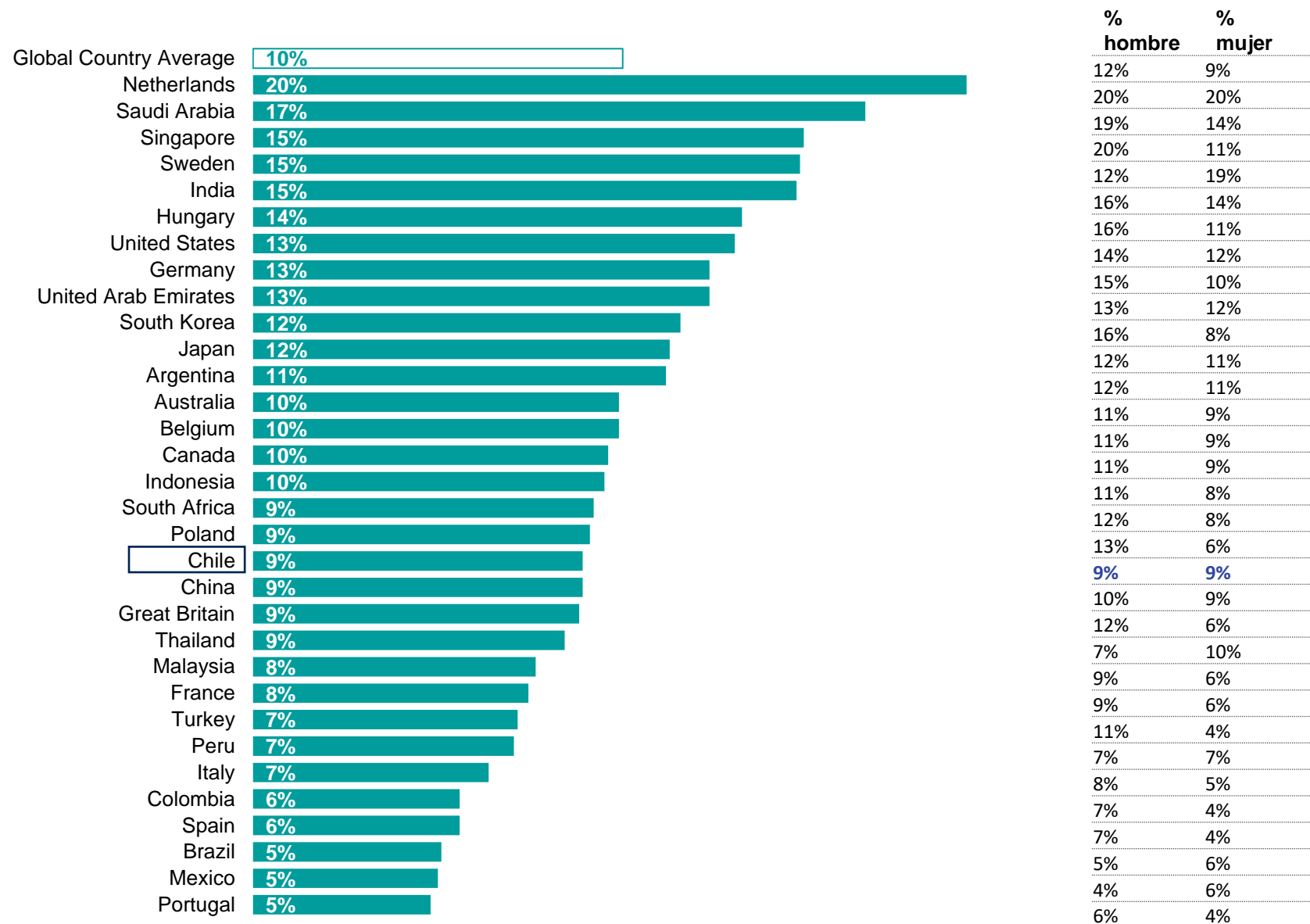


Q

Hay muchas razones por las que la gente no habla de igualdad de género o no actúa al respecto. En el último año, ¿qué le ha impedido actuar en favor de la igualdad de género?

No es relevante/importante para mí

En todo el mundo, una de cada diez personas (10%) no ha hablado de la igualdad de género ni ha tomado medidas al respecto porque piensa que no es relevante o importante para ella.



Base: 22,508 online adults aged 16-74 across 32 countries, 22 December 2022-6 January, 2023

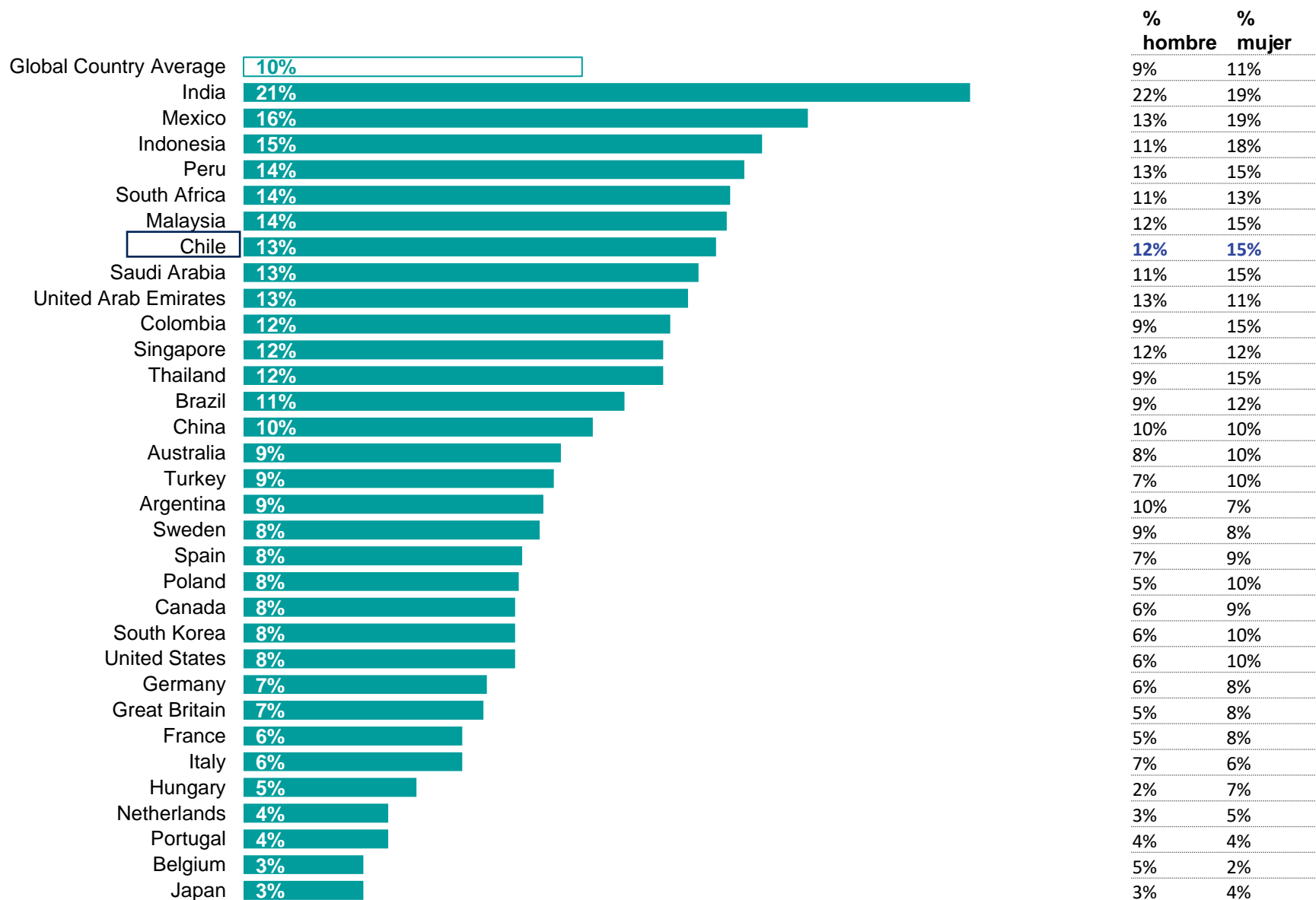


Q

Hay muchas razones por las que la gente no habla de igualdad de género o no actúa al respecto. En el último año, ¿qué le ha impedido actuar en favor de la igualdad de género??

Me preocupa que me maltraten físicamente o me amenacen por ello

A una de cada diez (10%) le preocupa que puedan maltratarla físicamente o amenazarla por tomar medidas en favor de la igualdad de género.



Base: 22,508 online adults aged 16-74 across 32 countries, 22 December 2022-6 January, 2023

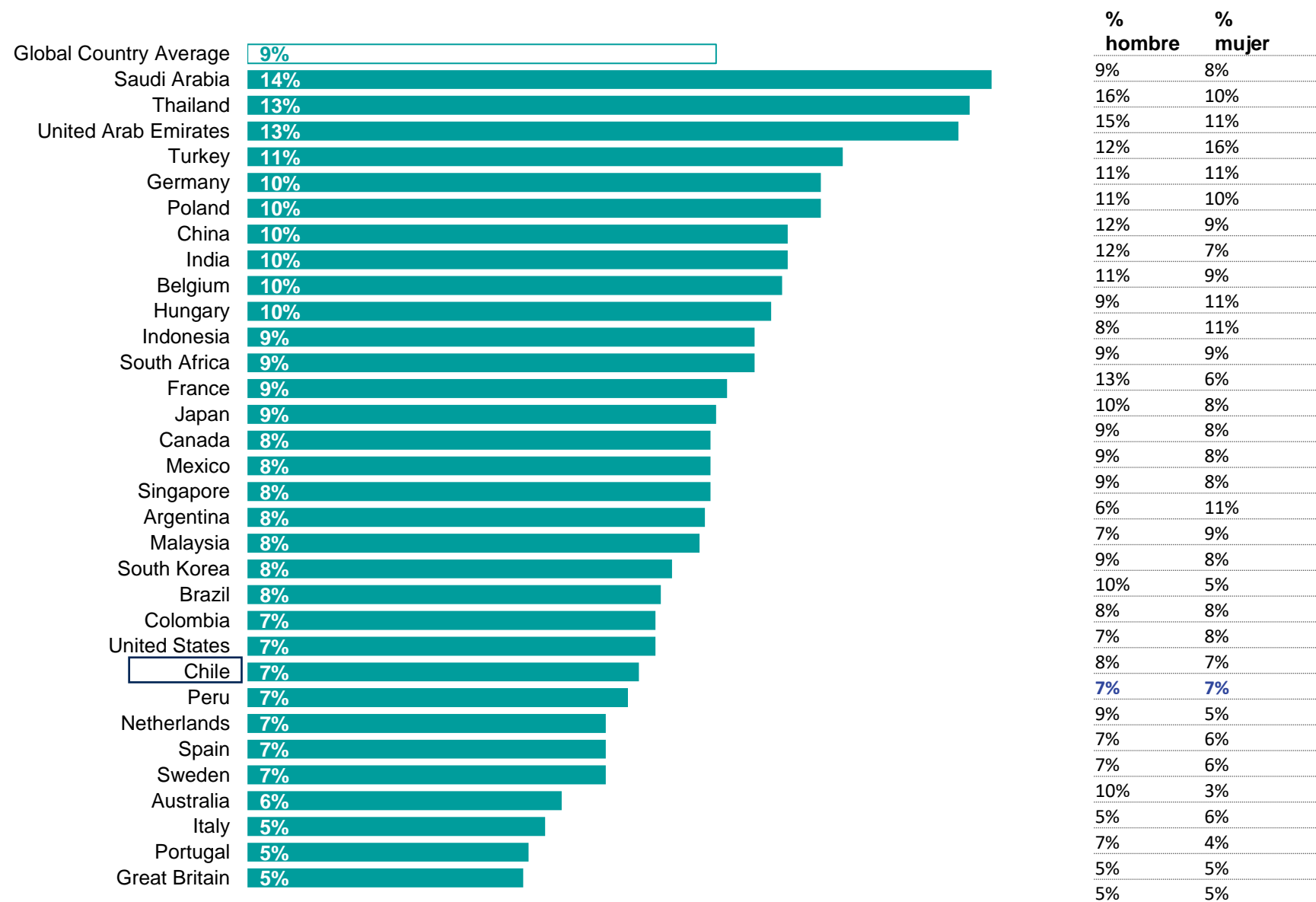




Hay muchas razones por las que la gente no habla de igualdad de género o no actúa al respecto. En el último año, ¿qué le ha impedido actuar en favor de la igualdad de género?

No tengo tiempo

En los 32 países encuestados, casi una de cada diez personas (promedio global de países del 9%) afirma no haber hablado o tomado medidas en favor de la igualdad de género por falta de tiempo..



Base: 22,508 online adults aged 16-74 across 32 countries, 22 December 2022-6 January, 2023

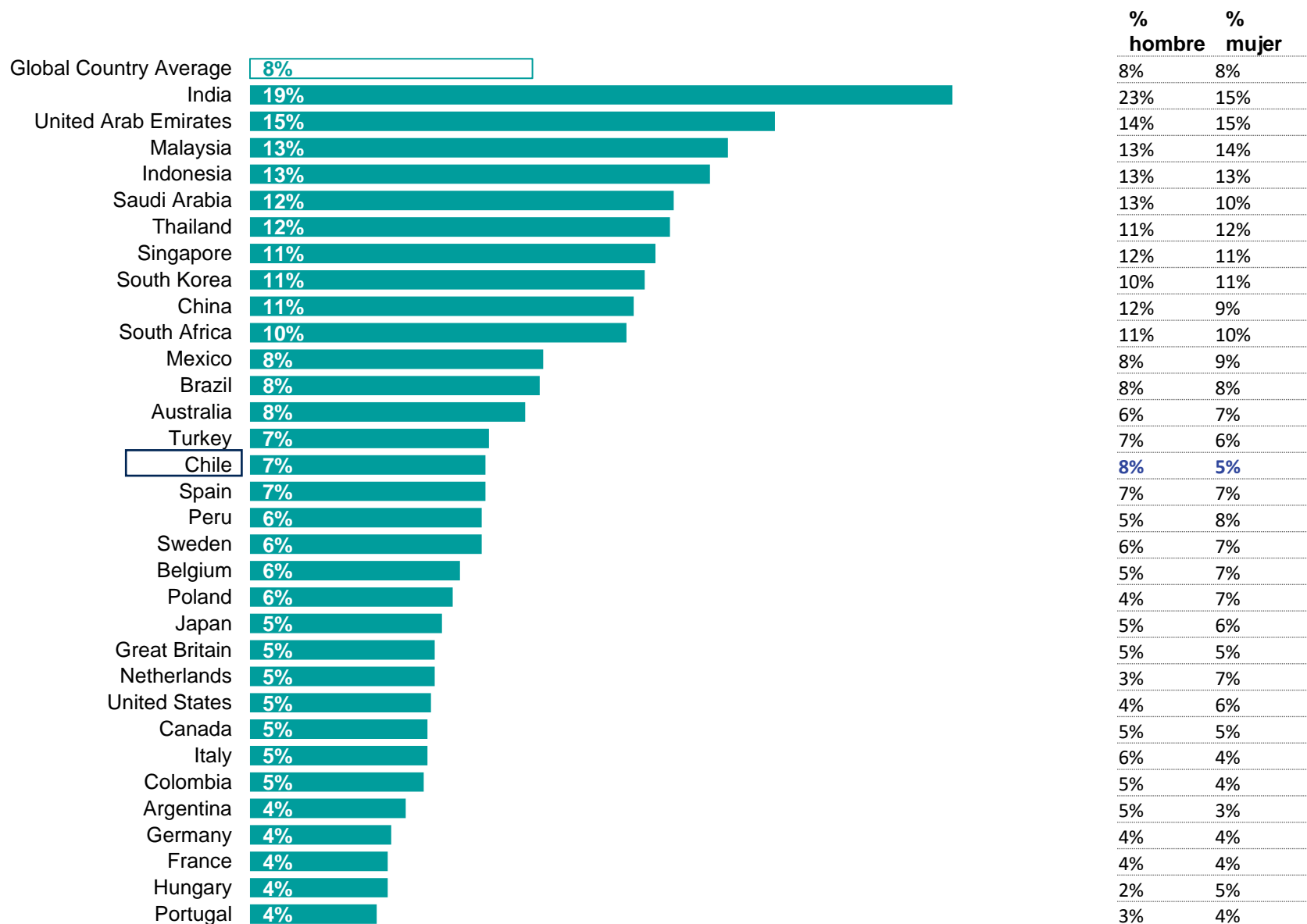


Q

Hay muchas razones por las que la gente no habla de igualdad de género o no actúa al respecto. En el último año, ¿qué le ha impedido actuar en favor de la igualdad de género?

Me preocupa lo que los demás piensen de mí

Casi uno de cada diez (8%) está preocupado por lo que los demás pensarán de él o ella cuando emprenda acciones en favor de la igualdad de género. A nivel mundial, hombres y mujeres están igual de preocupados.



Base: 22,508 online adults aged 16-74 across 32 countries, 22 December 2022-6 January, 2023

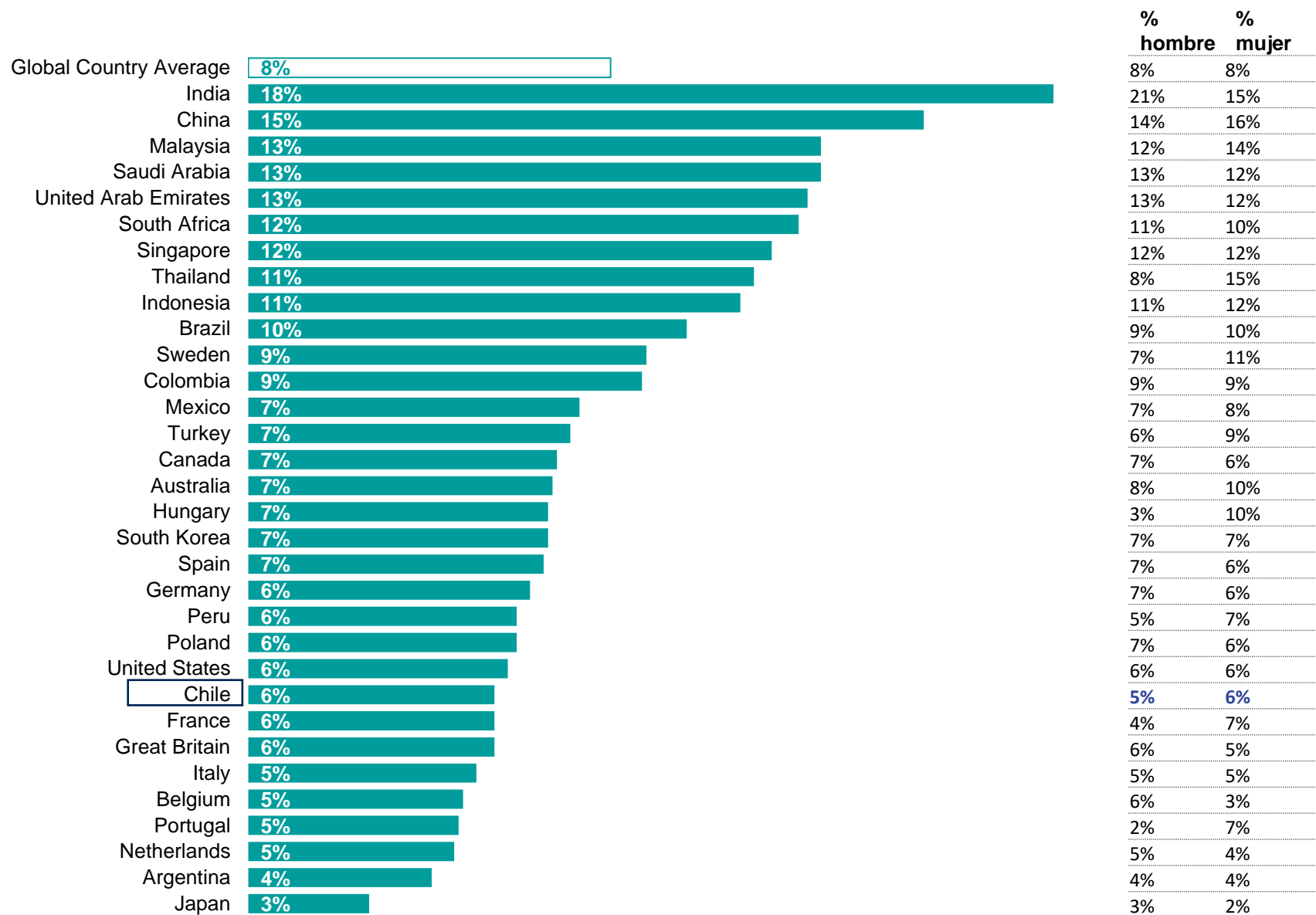


Q

Hay muchas razones por las que la gente no habla de igualdad de género o no actúa al respecto. En el último año, ¿qué le ha impedido actuar en favor de la igualdad de género?

Me preocupa que pueda perjudicar mi carrera o mi situación.

A nivel mundial, casi uno de cada diez (8%) teme que tomar medidas en favor de la igualdad de género perjudique su carrera profesional o su situación, y hombres y mujeres se muestran igual de preocupados.



Base: 22,508 online adults aged 16-74 across 32 countries, 22 December 2022-6 January, 2023

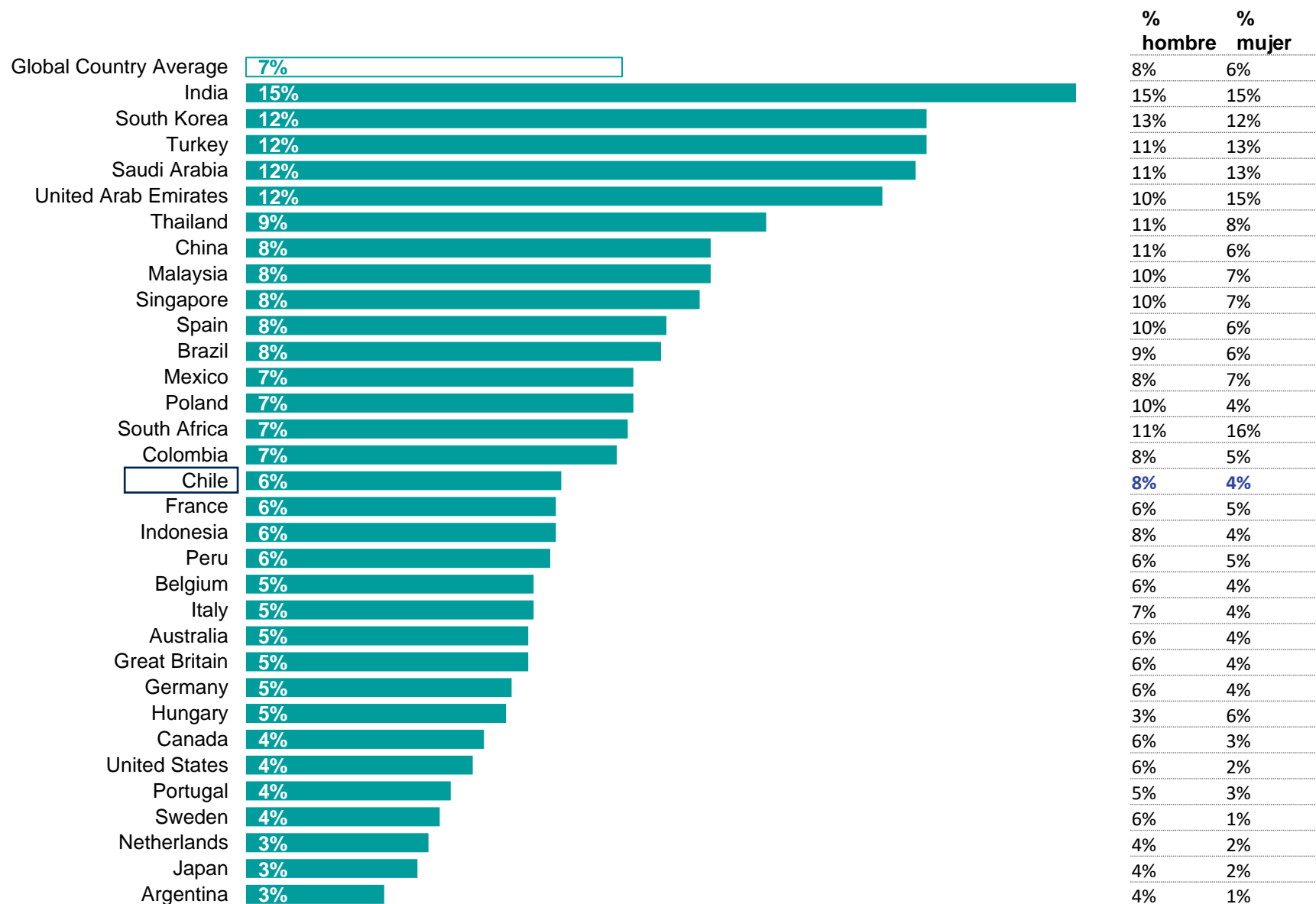


Q

Hay muchas razones por las que la gente no habla de igualdad de género o no actúa al respecto. En el último año, ¿qué le ha impedido actuar en favor de la igualdad de género?

Me da vergüenza

A nivel mundial, menos de uno de cada diez (7%) declaró que hablar de igualdad de género le resultaba vergonzoso como razón para no tomar medidas.



Base: 22,508 online adults aged 16-74 across 32 countries, 22 December 2022-6 January, 2023

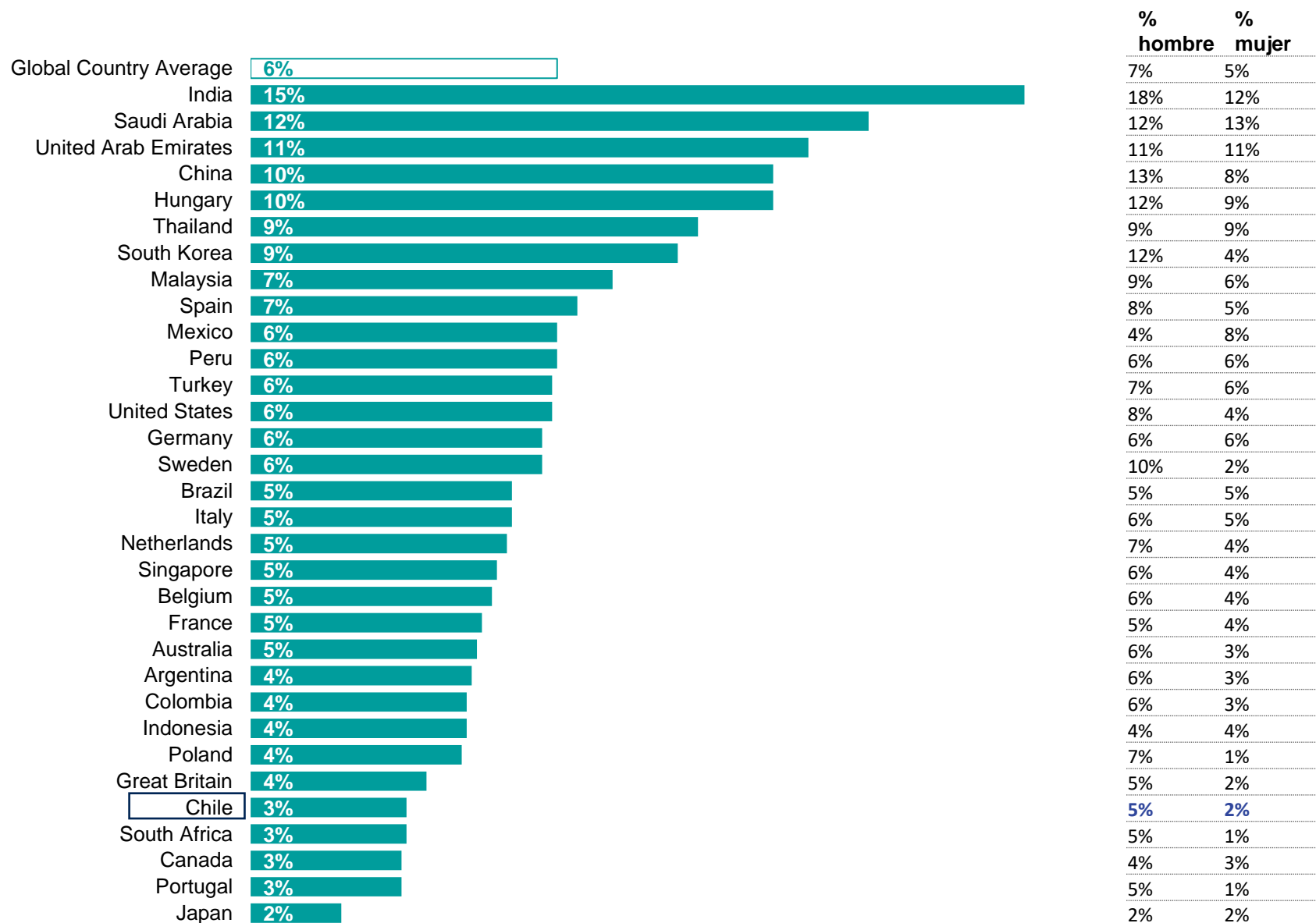


Q

Hay muchas razones por las que la gente no habla de igualdad de género o no actúa al respecto. En el último año, ¿qué le ha impedido actuar en favor de la igualdad de género?

La desigualdad de género no existe

Una pequeña proporción de todas las personas encuestadas (6%) afirma que en el último año no han tomado acciones en favor de la igualdad de género porque creen que la desigualdad de género no existe.



Base: 22,508 online adults aged 16-74 across 32 countries, 22 December 2022-6 January, 2023

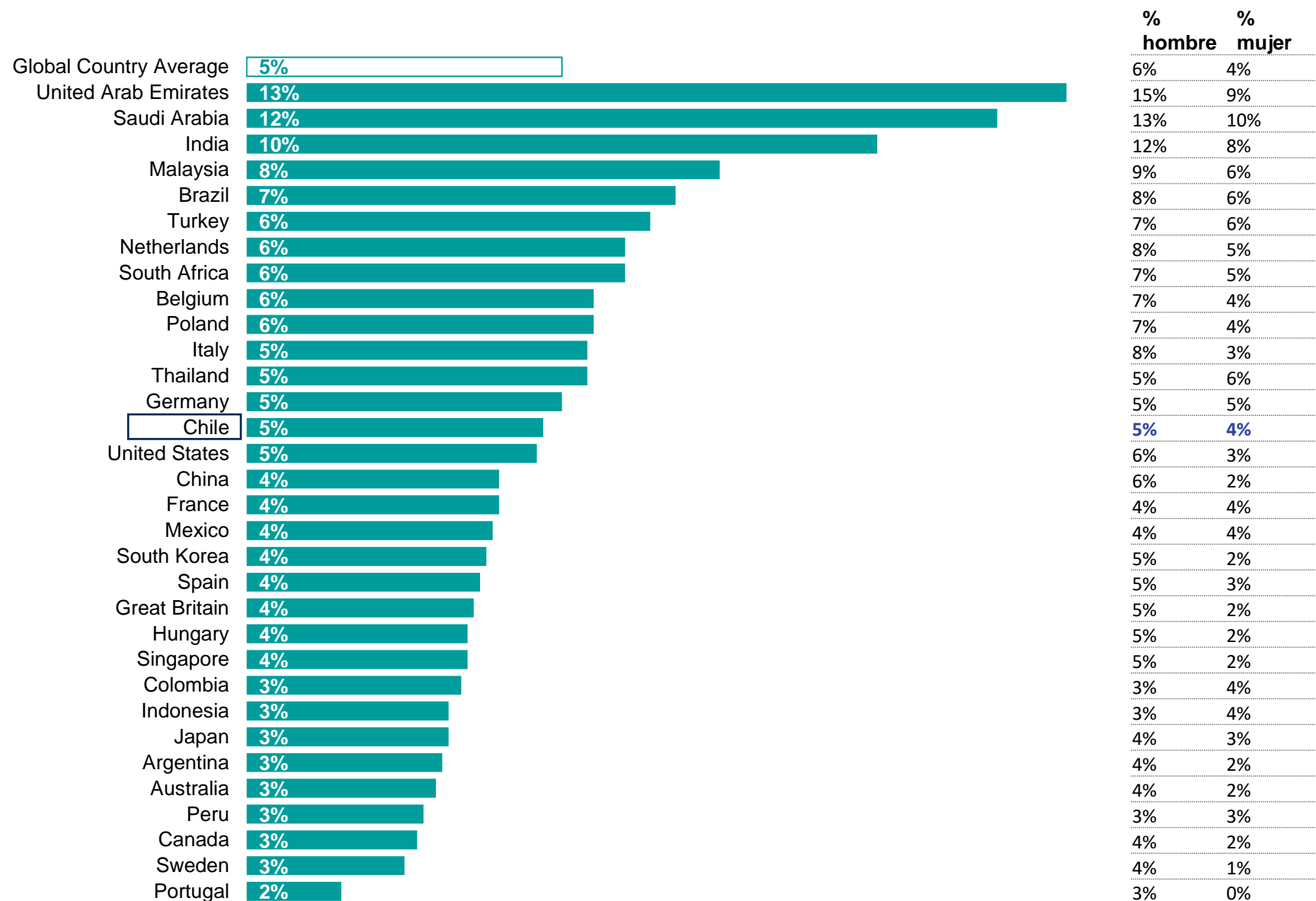


Q

Hay muchas razones por las que la gente no habla de igualdad de género o no actúa al respecto. En el último año, ¿qué le ha impedido actuar en favor de la igualdad de género?

No quiero promover la igualdad de género

A nivel mundial, una pequeña minoría de personas (6%) afirma que no han tomado acción porque no quieren promover la igualdad de género.



Base: 22,508 online adults aged 16-74 across 32 countries, 22 December 2022-6 January, 2023

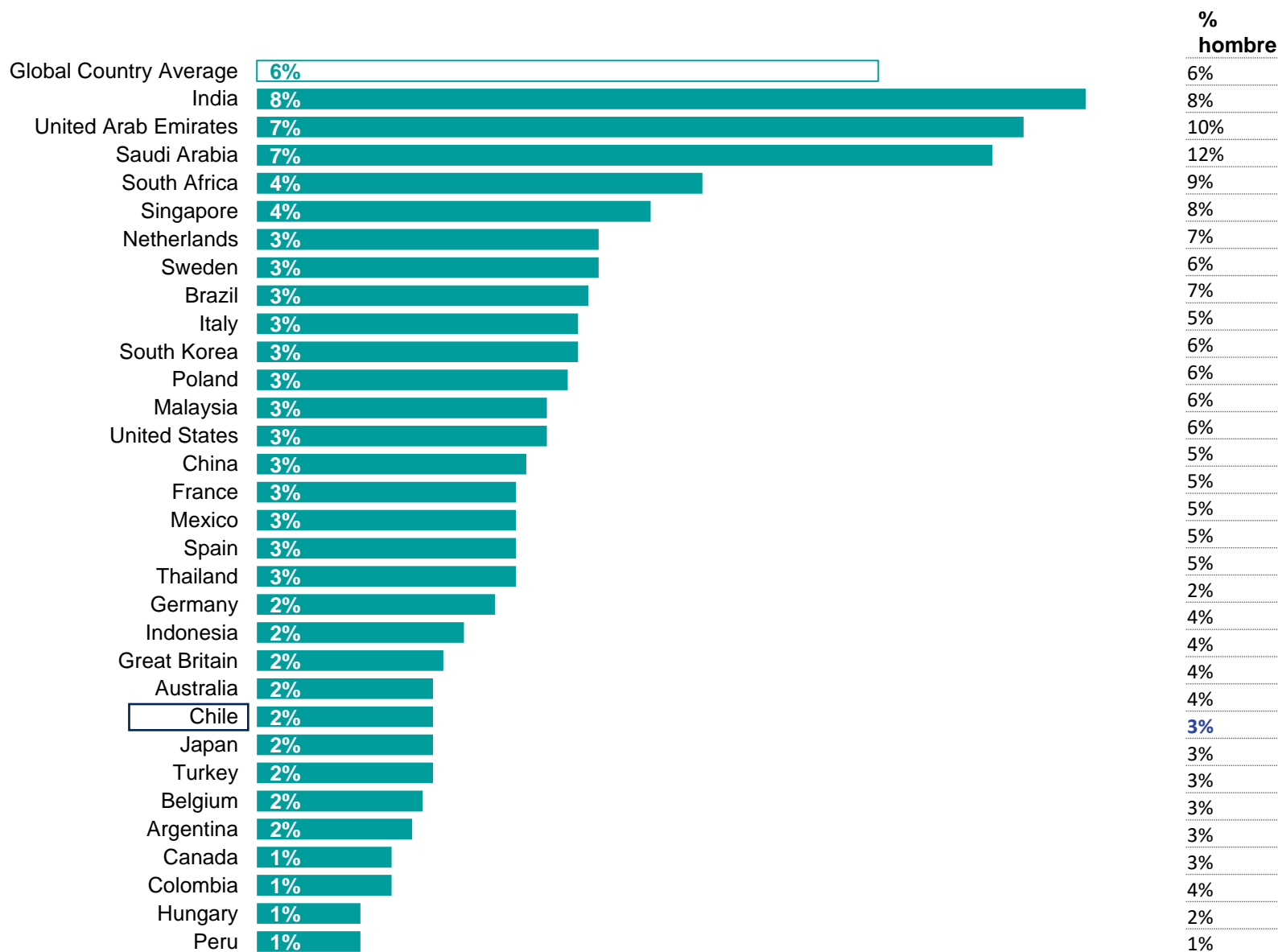


Q

Hay muchas razones por las que la gente no habla de igualdad de género o no actúa al respecto. En el último año, ¿qué le ha impedido actuar en favor de la igualdad de género?

Es sólo cosa de mujeres (sólo se pregunta a los hombres)

Una minoría de hombres (6%) piensa que actuar en favor de la igualdad de género es sólo cosa de mujeres.



Base: 10,995 online men adults aged 16-74 across 32 countries, 22 December 2022-6 January, 2023

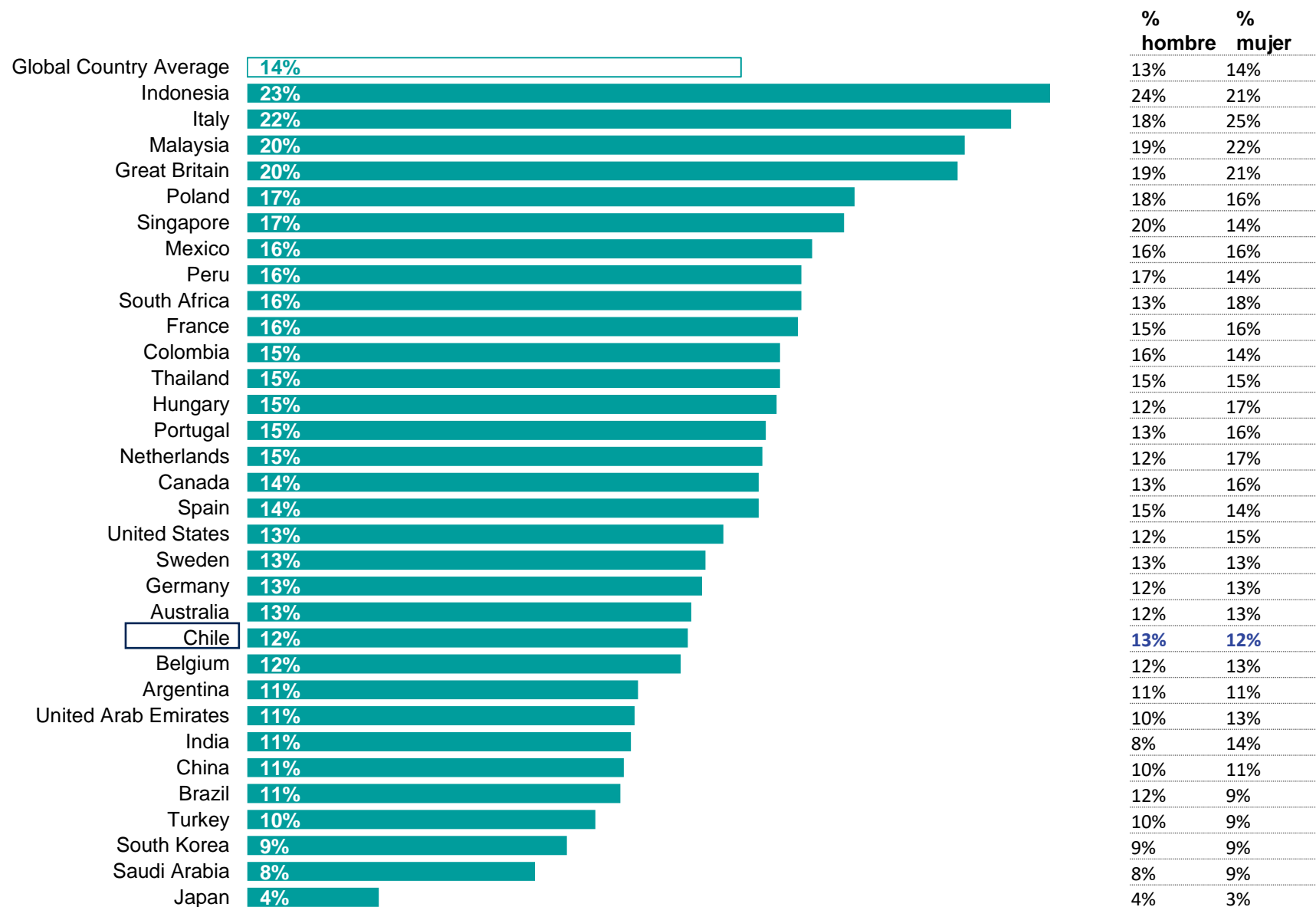


Q

Hay muchas razones por las que la gente no habla de igualdad de género o no actúa al respecto. En el último año, ¿qué le ha impedido actuar en favor de la igualdad de género?

Nunca me he encontrado en una situación en la que haya visto un ejemplo de desigualdad de género

Una de cada siete personas (14%) en todos los países encuestados no ha tomado medidas en el último año porque nunca se ha encontrado en una situación en la que haya visto un ejemplo de desigualdad de género.



Base: 22,508 online adults aged 16-74 across 32 countries, 22 December 2022-6 January, 2023



NOTA TÉCNICA

Estos son los resultados de una encuesta realizada en 32 países por Ipsos en su plataforma en línea Global Advisor. Ipsos entrevistó a un total de 22.508 adultos de entre 18 y 74 años en Estados Unidos, Canadá, Malasia, Sudáfrica y Turquía, de entre 20 y 74 años en Tailandia, de entre 21 y 74 años en Indonesia y Singapur y de entre 16 y 74 años en otros 24 mercados entre el viernes 22 de diciembre de 2022 y el viernes 6 de enero de 2023.

La muestra consta de aproximadamente 2.000 individuos en Japón, 1.000 individuos en cada uno de los siguientes países: Alemania, Arabia Saudí, Australia, Brasil, Canadá, China continental, Corea del Sur, España, Estados Unidos, Francia, Gran Bretaña e Italia, y 500 individuos en cada uno de los siguientes países: Argentina, Bélgica, Chile, Colombia, Emiratos Árabes Unidos, Corea del Sur, Hungría, India, Indonesia, Malasia, México, Países Bajos, Perú, Polonia, Portugal, Singapur, Sudáfrica, Suecia, Tailandia y Turquía.

Las muestras de Alemania, Argentina, Australia, Bélgica, Canadá, Corea del Sur, España, Estados Unidos, Francia, Gran Bretaña, Hungría, Italia, Japón, Países Bajos, Polonia, Portugal y Suecia pueden considerarse representativas de la población adulta general menor de 75 años.

Las muestras de Arabia Saudí, Brasil, Chile, China continental, Colombia, Emiratos Árabes Unidos, India, Indonesia, Malasia, México, Perú, Singapur, Sudáfrica, Tailandia y Turquía son más urbanas, más cultas y/o más acomodadas que la

población general. Los resultados de la encuesta de estos países deben considerarse un reflejo de las opiniones del segmento más "conectado" de su población.

Los datos se ponderan para que la composición de la muestra de cada país refleje lo mejor posible el perfil demográfico de la población adulta según los datos del censo más reciente.

"La media global de los países" refleja el resultado medio de todos los países y mercados en los que se ha realizado la encuesta. No se ha ajustado al tamaño de la población de cada país o mercado y no pretende sugerir un resultado total.

Cuando los resultados no suman 100 o la "diferencia" parece ser +/-1 más/menos que la real, puede deberse al redondeo, a respuestas múltiples o a la exclusión de respuestas "no sabe" o no declaradas.

La precisión de las encuestas en línea de Ipsos se calcula utilizando un intervalo de credibilidad con una encuesta de 1.000 con una precisión de +/- 3,5 puntos porcentuales y de 500 con una precisión de +/- 5,0 puntos porcentuales. Para más información sobre el uso de intervalos de credibilidad por parte de Ipsos, visite el sitio web de Ipsos. La publicación de estos resultados se atiene a la normativa local.

PARA MÁS INFORMACIÓN

ALEJANDRA OJEDA

Gerente Public Affairs

Ipsos en Chile

Alejandra.ojeda@ipsos.com

VICENTE DAVANZO

Comunicaciones

Ipsos en Chile

Vicente.davanzo@ipsos.com