

Publicación #79

PULSO CIUDADANO

Marzo 2023/ (21-24 Marzo)

Percepción Contexto Económico /Evaluación
de Gobierno / Proceso Constituyente



PULSO
CIUDADANO
ACTIVA





Activa es una de las principales consultoras de Research, Data Analytics y Opinión Pública en el país.

Con un equipo profesional multidisciplinario experto en research, generación de insights y consultoría.

Especializada en conectar los Insights con la acción para apoyar decisiones de alto impacto en el negocio de nuestros clientes.

Con sólida presencia en Chile, Perú y México.



BRANDING Y COMUNICACIONES



CUSTOMER EXPERIENCE-CX



OPINIÓN PÚBLICA



INNOVACIÓN



Norma ISO 20.252



Este estudio se ha realizado en cumplimiento de la **Norma ISO 20.252**, norma internacional que establece los términos y definiciones así como los requisitos de servicio para organizaciones y profesionales que llevan a cabo investigaciones de mercado, social y opinión.

Activa esta certificada en la Norma ISO 20252 hasta el año 2023, Certificación que es auditada por AENOR.



ACTIVA

Antecedentes

 PULSO
CIUDADANO

Antecedentes

Activa, con el interés de hacer un aporte a la discusión en temas de Opinión Pública, ha decidido lanzar Pulso Ciudadano, un estudio de opinión / tracking quincenal. Utiliza una metodología de entrevistas online por medio de un **Panel Online** representativo a nivel nacional.

La muestra de la **(21-24 Marzo) de Marzo 2023** es de **913** casos con cobertura nacional.

Los temas estudiados son:

- Percepción de la situación económica del país.
- Principales problemas del país.
- Evaluación presidente y del Gobierno.
- Proceso constituyente
- COVID-19.



ACTIVA

Metodología



PULSO
CIUDADANO

Metodología

Diseño de Investigación	Estudio cuantitativo, sobre la base de entrevistas online a través de un panel representativo con cobertura nacional.
Población en estudio	Público en general, hombres y mujeres mayores de 18 años, pertenecientes a los grupos socioeconómicos (GSE) ABC1, C2, C3 y DE. Residentes de Santiago y Regiones, considerando una cobertura de 158 comunas a nivel nacional.
Diseño muestral	<p>Diseño No probabilístico. Se realizó un total de 913 entrevistas estratificadas apropiadamente por las variables de Género, Edad, GSE y Zona.</p> <p>Con el objetivo de proyectar resultados poblacionales, la muestra fue ponderada de acuerdo al peso real de cada segmento: Género, Edad, Zona y GSE en la población proyectada por el Censo 2017 e información de GSE de la AIM (Asociación de Empresas de Estudios de Mercados de Chile).</p> <p>El margen de Error Muestral para el total de la muestra es de un +/- 3,2 %, bajo supuestos de aleatoriedad simple, un nivel de confianza del 95% y varianza máxima de los estimadores.</p>
Selección muestral	<p>Selección en base a un panel online con una tasa de respuesta del 12 %.</p> <p>El panel utilizado corresponde a la empresa OpinandoOnline www.opinandoonline.com. Panel en proceso de certificación Norma ISO 26.362</p>
Instrumento de medición	Cuestionario de 9 minutos de duración promedio.
Fecha de campo	Realizado entre el 21-24 Marzo
Desarrollado por	Este estudio ha sido elaborado en su totalidad por Activa.
Financiamiento	Estudio financiado en un 100% por Activa.

Tamaño y segmentación muestral

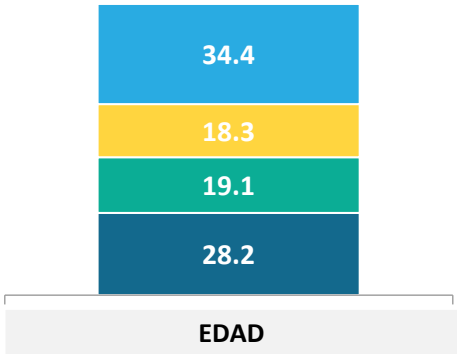
Para proyectar resultados poblacionales, cada segmento fue ponderado por su peso real en la población de acuerdo a las proyecciones del Censo 2017 y proyecciones de GSE AIM 2008. Las variables de ponderación son a nivel de: edad, género, zona y GSE.

(*) Error muestral calculado bajo supuesto de aleatoriedad simple, un nivel de confianza del 95% y varianza máxima del estimador proporcional.

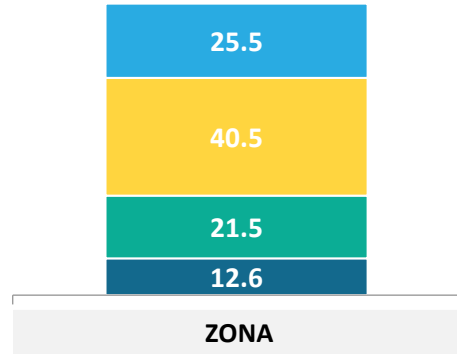
Variable	Segmentos	Tamaño Muestral	Error Muestral Máximo(*)
GSE	ABC1	98	9,9 %
	C2	342	5,3 %
	C3	255	6,1 %
	DE	218	6,6 %
EDAD	18 - 30	165	7,6 %
	31 - 40	256	6,1 %
	41 - 50	232	6,4 %
	51 - ++	260	6,1 %
GÉNERO	Hombre	346	5,3 %
	Mujer	567	4,1 %
ZONA	Metropolitana	558	4,1 %
	Norte	54	13,3 %
	Centro	154	7,9 %
	Sur	147	8,1 %
Total		913	3,2 %

Perfil de ponderación

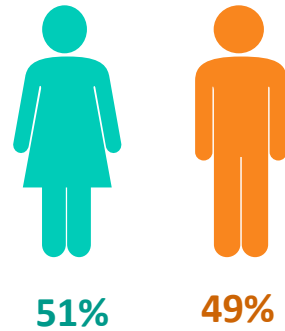
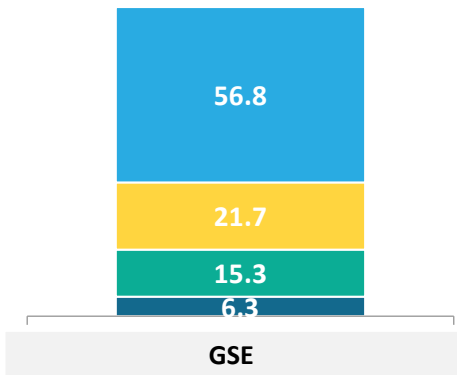
■ 51 o más ■ 41 - 50 ■ 31 - 40 ■ 18 - 30



■ Sur ■ RM ■ Centro ■ Norte



■ D ■ C3 ■ C2 ■ C1



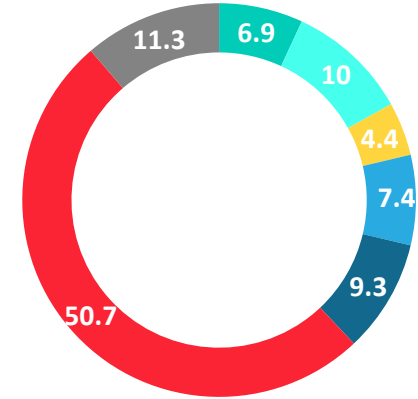
GÉNERO

Datos expresados en porcentajes (%). Sobre la Base del Total Entrevistas (N: 913 EM: +/- 3,2 %) Zona Norte: Regiones XV, I, II, III, IV; Centro: Regiones V, VI, VII; Sur: Regiones VIII, IX, XIV, XVI, X, XI, XII.

POSICIÓN POLÍTICA

¿Cuál es tu posición política, independiente que seas militante de algún partido político?...

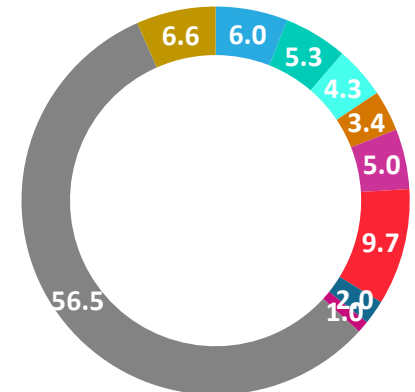
- Izquierda
- Centro izquierda
- Centro
- Centro Derecha
- Derecha
- Sin Posición Política
- No sé



IDENTIFICACIÓN CON COALICION POLÍTICA

¿Y con cuál de las siguientes coaliciones políticas te sientes más identificado?

- Partido Republicano
- Chile Vamos (UDI - RN - EVOPOLI - PRI)
- Nueva Mayoría (PS - PPD - PRSD)
- DC (Democracia Cristiana)
- Frente Amplio
- Independiente
- PC (Partido Comunista)
- Partido de la gente
- Ninguna
- No sabe / No responde





ACTIVA

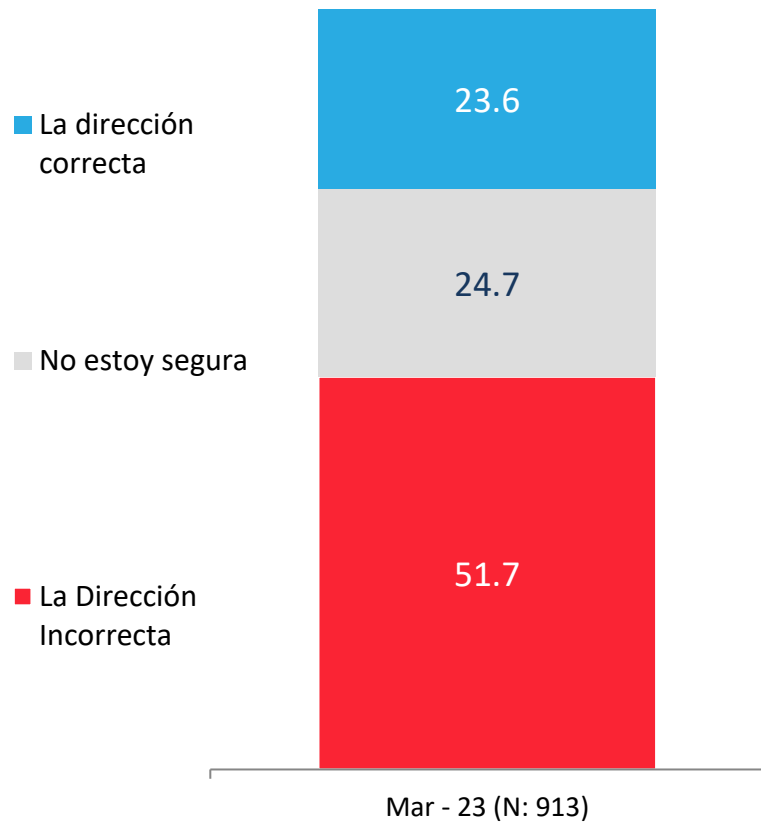
Percepción de la **economía**



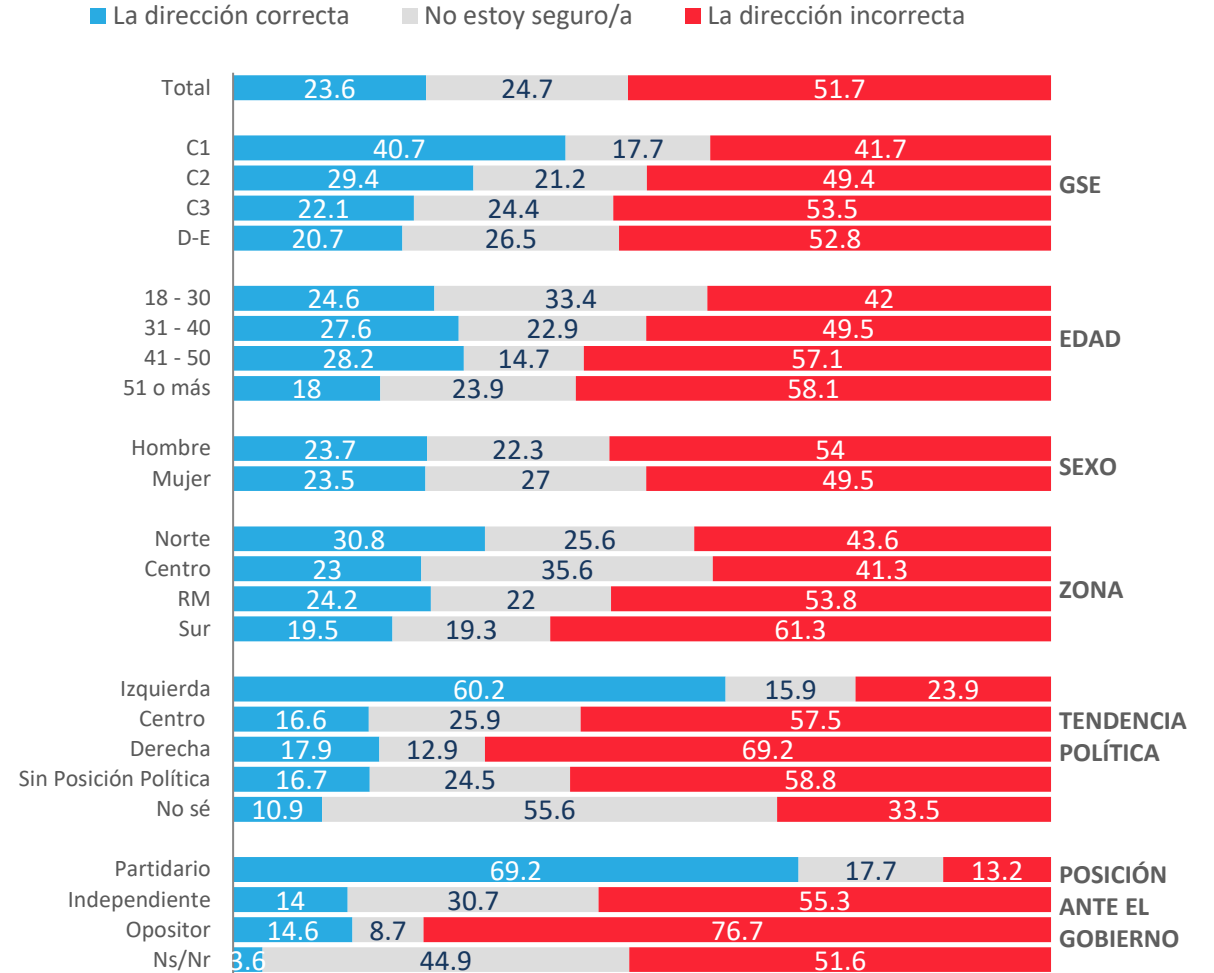
PULSO
CIUDADANO

Situación actual del país: Percepción del avance de Chile

En general, considerando todos los aspectos, económicos, valóricos, políticos, sociales ... ¿Crees que Chile avanza en...?

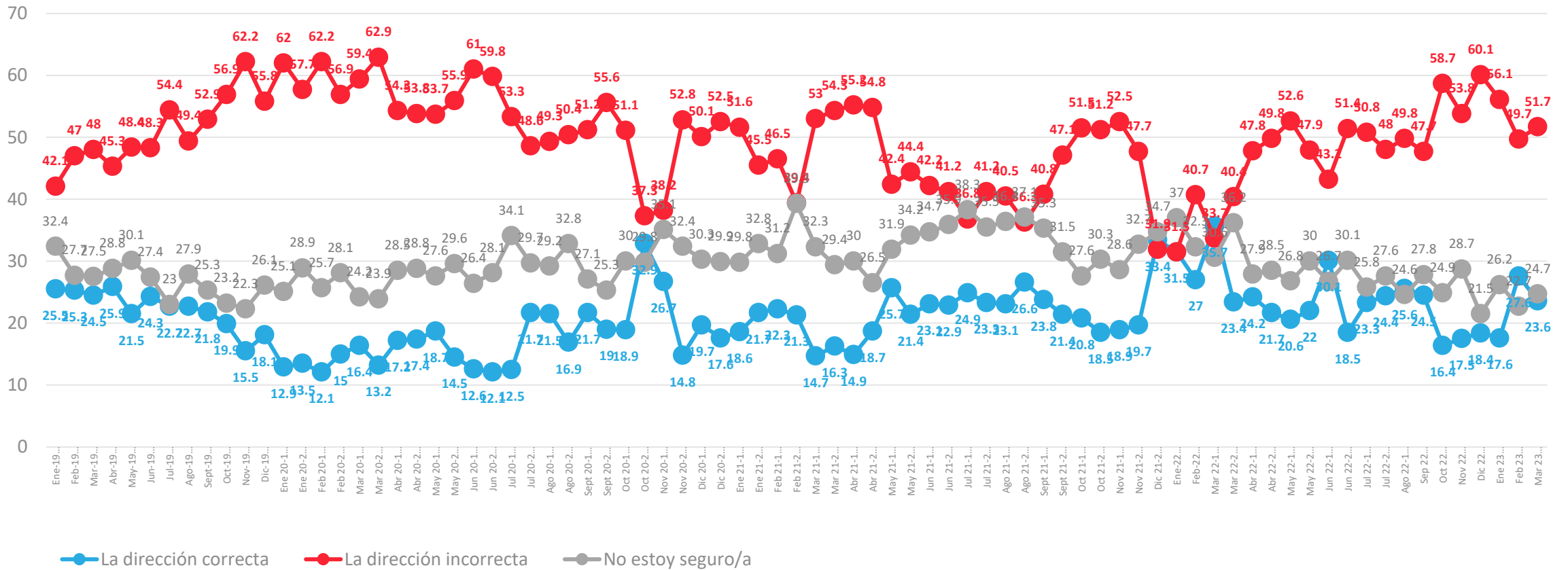


APERTURA POR SEGMENTOS



Evolutivo situación actual del país: Percepción del avance de Chile

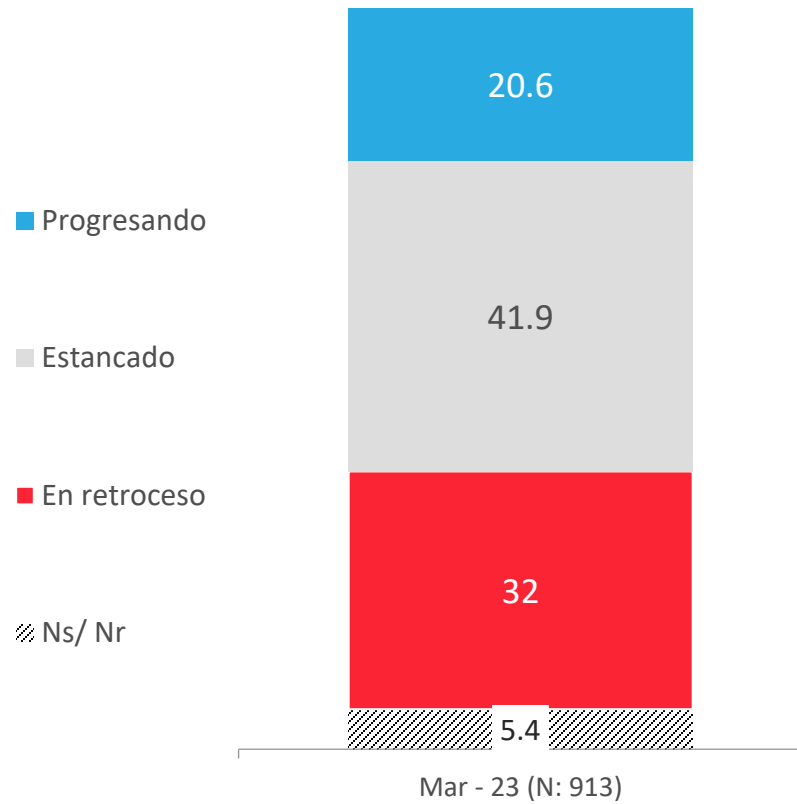
En general, ¿crees que Chile avanza en...?



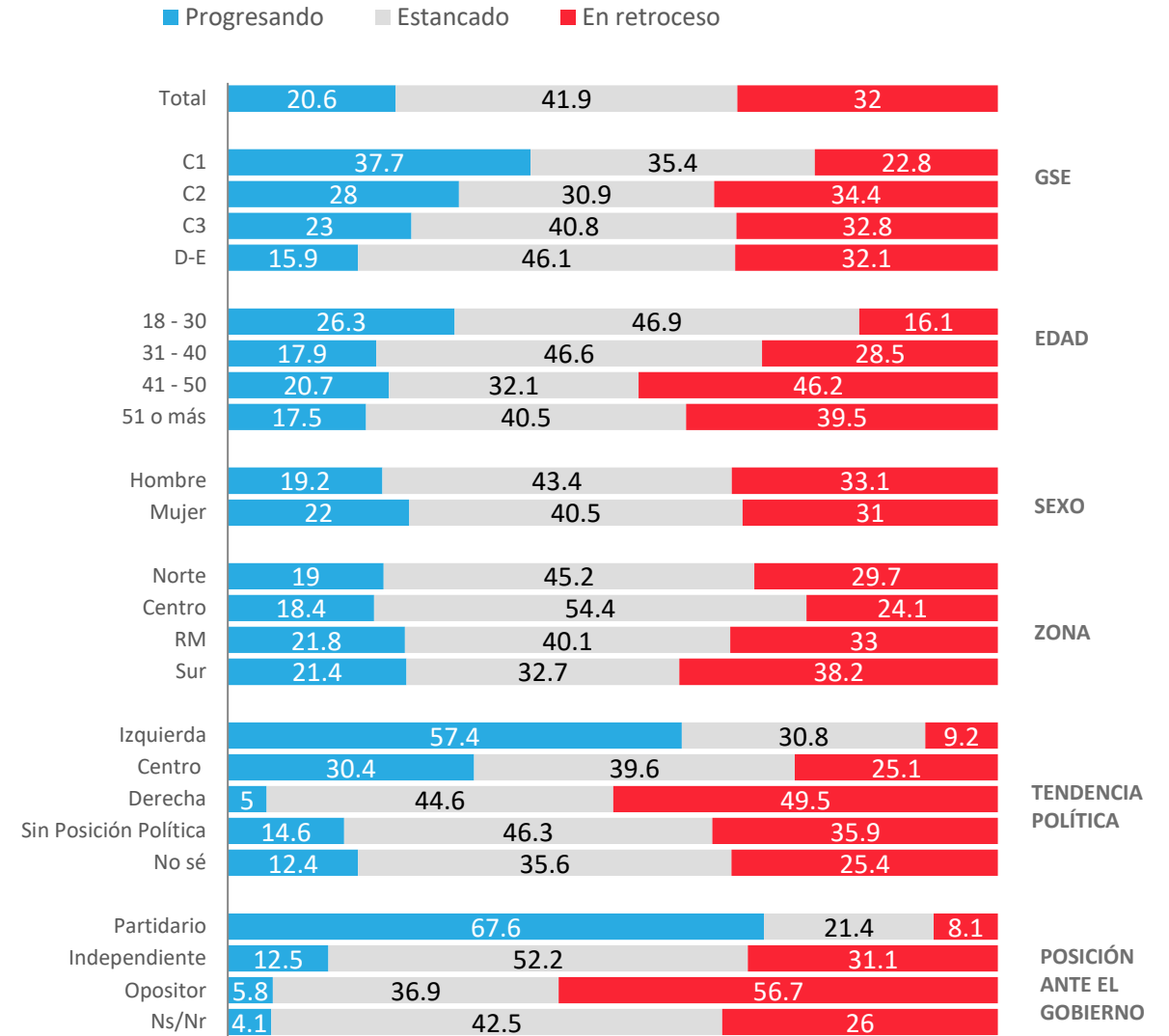
↑ ↓ Diferencias significativas al 5% de significancia estadística

Situación actual del país: Percepción del progreso de Chile

En general, ¿usted considera que actualmente Chile está progresando, estancado o en retroceso?

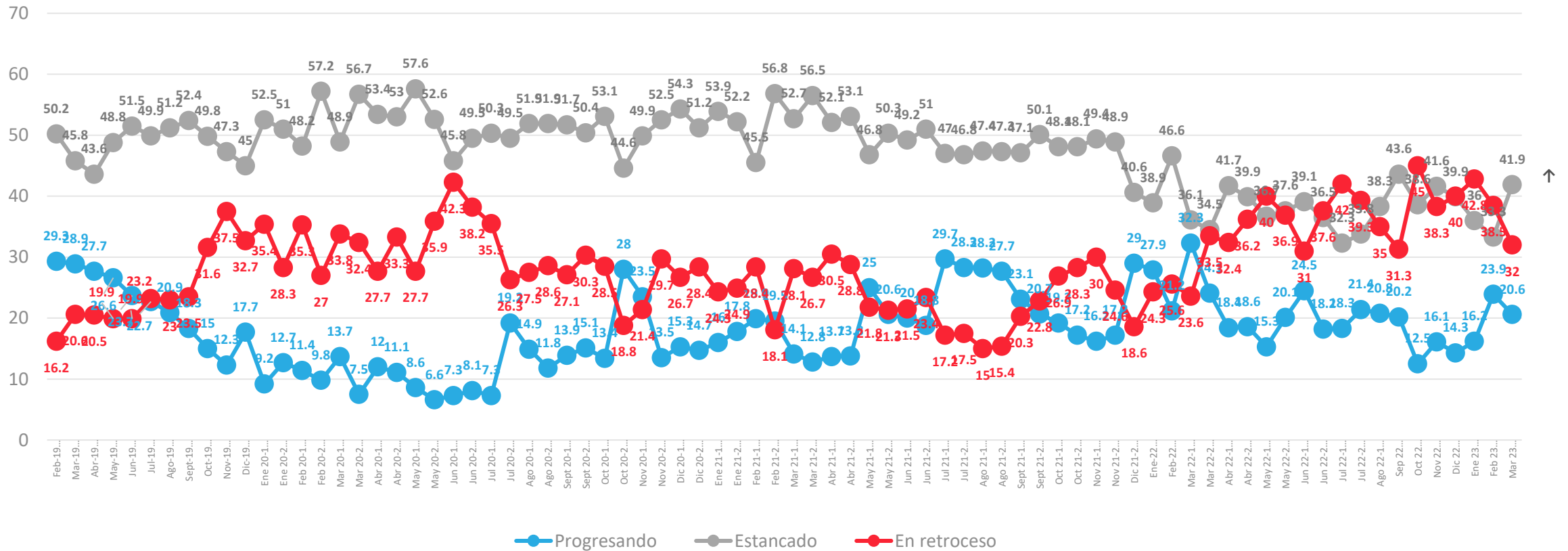


APERTURA POR SEGMENTOS



Evolución situación actual del país: Percepción del progreso de Chile

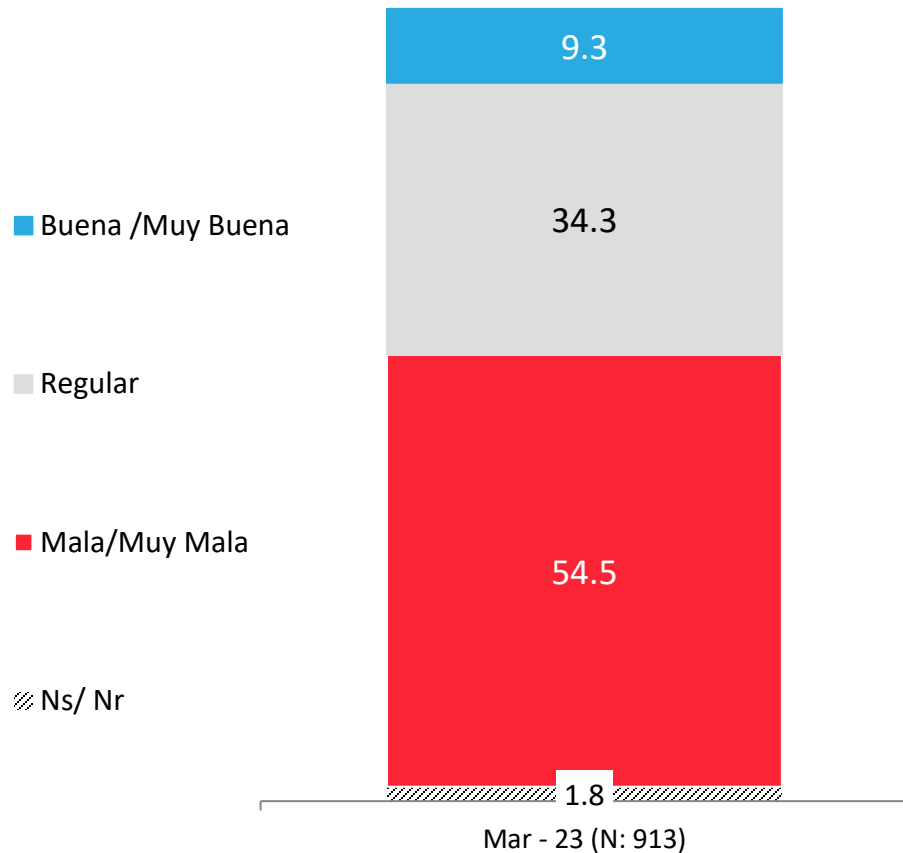
En general, ¿Usted considera que actualmente Chile está progresando, estancado o en retroceso?



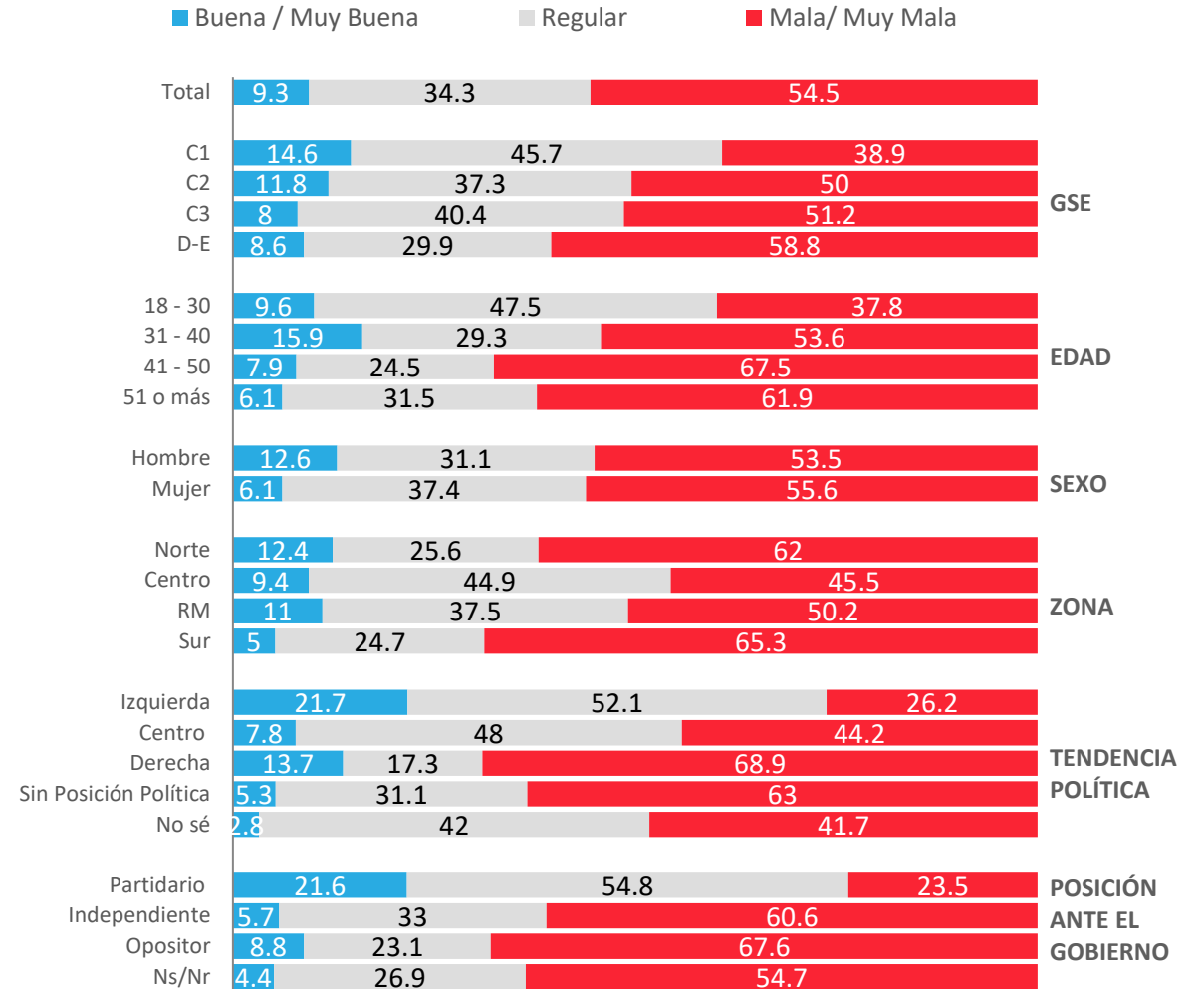
↑ ↓ Diferencias significativas al 5% de significancia estadística

Situación económica país: Evaluación actual

¿Cómo calificarías la situación económica actual del país?

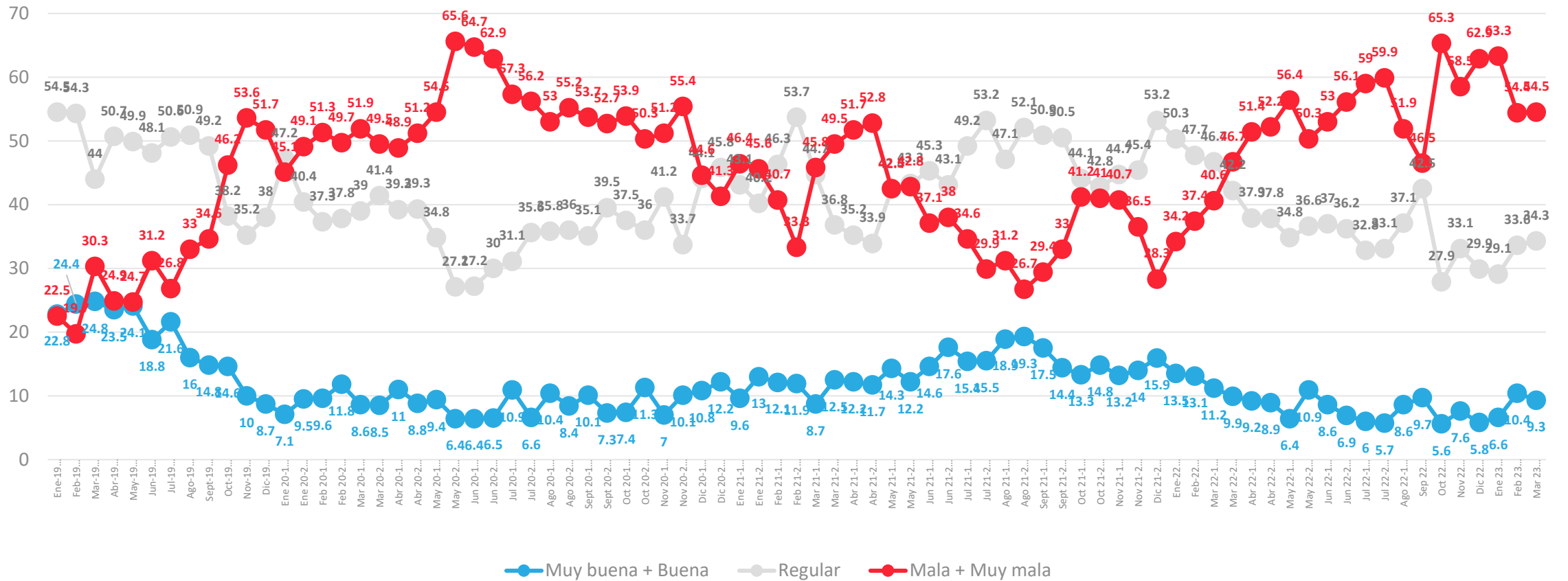


APERTURA POR SEGMENTOS



Evolución situación económica país: Evaluación actual

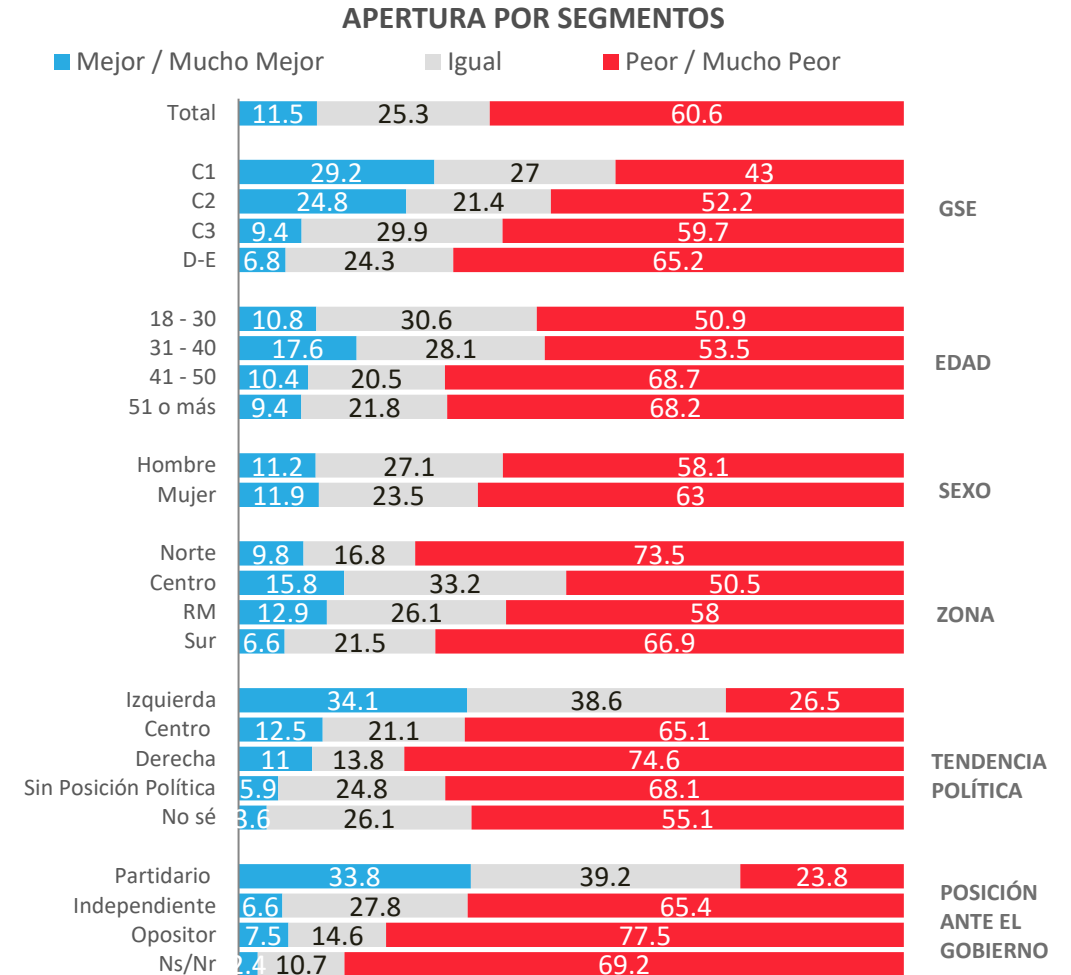
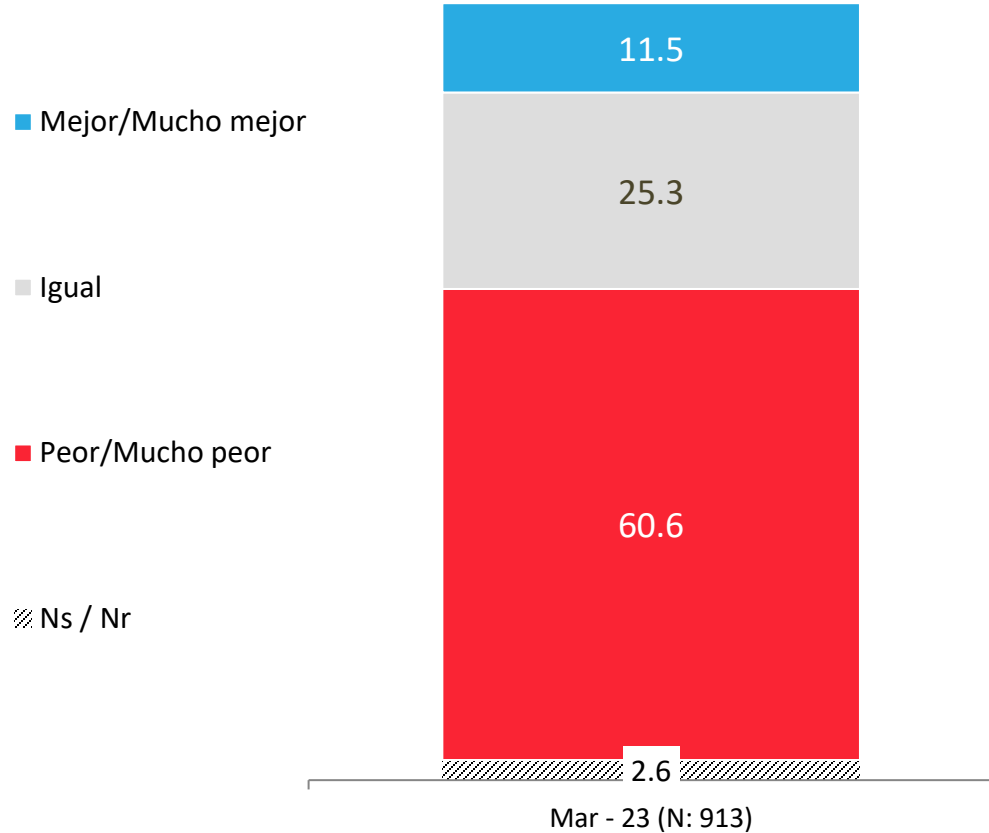
¿Cómo calificarías la situación económica actual del país?



↑ ↓ Diferencias significativas al 5% de significancia estadística

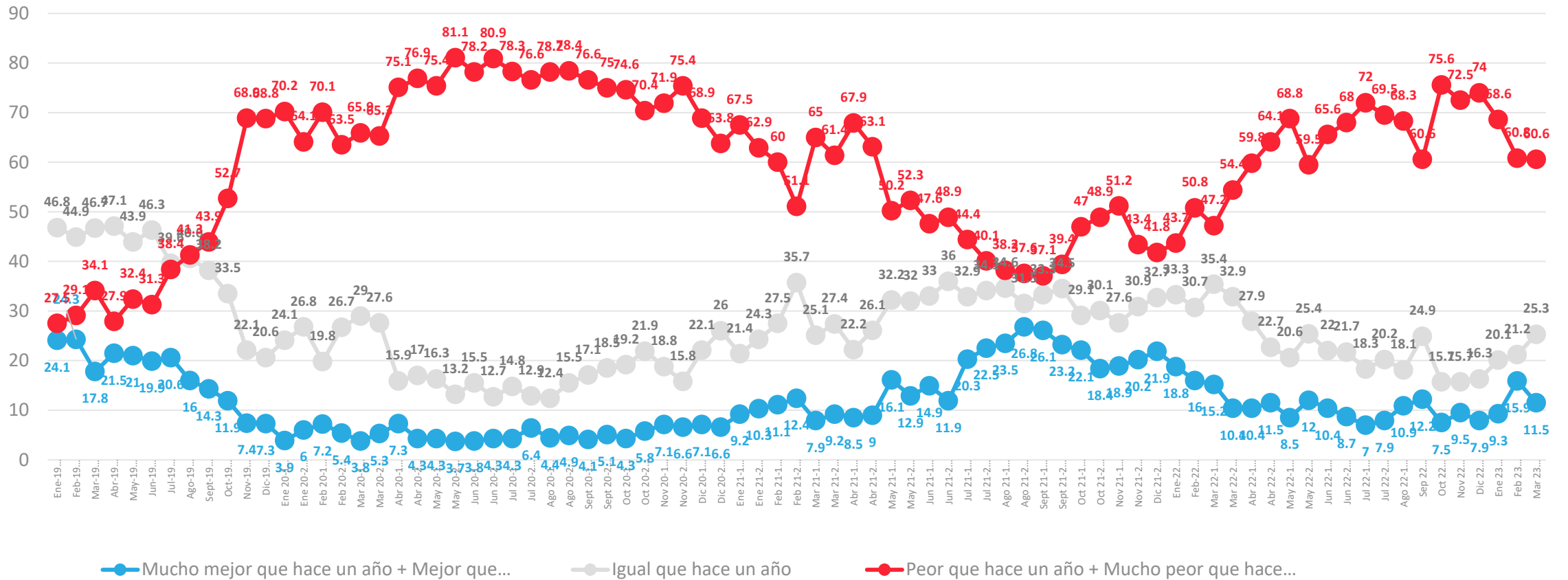
Situación económica país: Comparación con año anterior

Comparando la situación económica actual del país con la de hace un año atrás, dirías que hoy está...



Evolución económica país: Comparación con año anterior

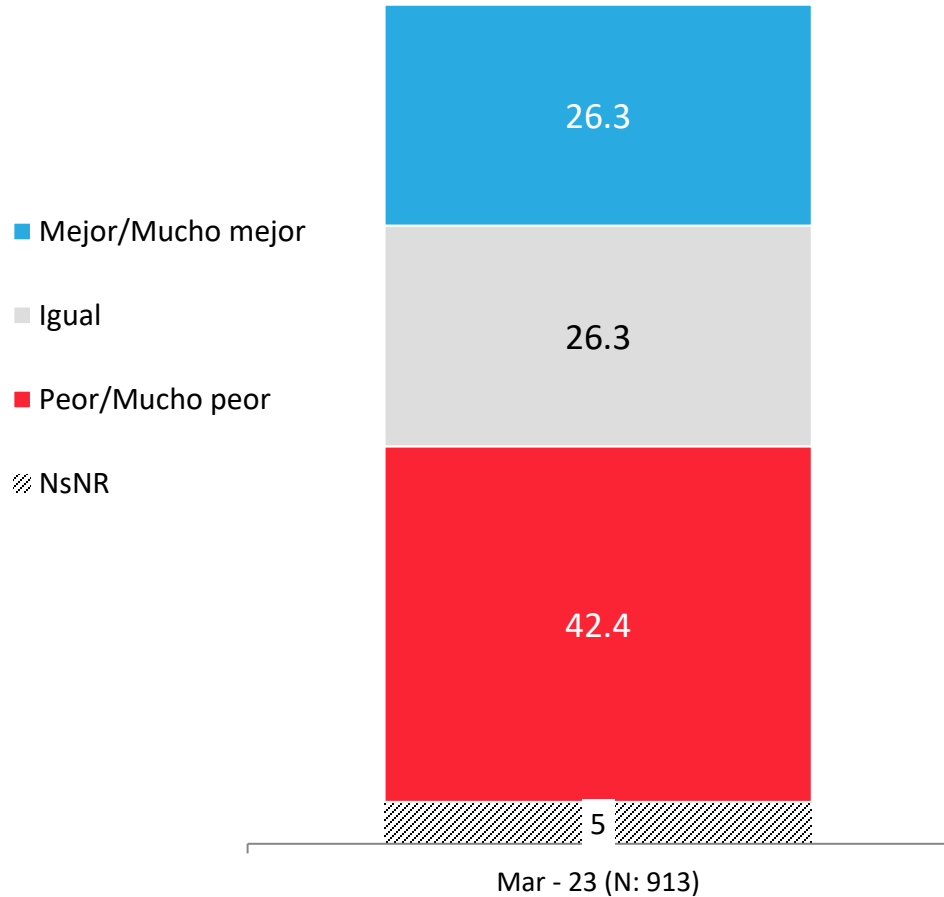
Comparando la situación económica actual del país con la de hace un año atrás, dirías que hoy está...



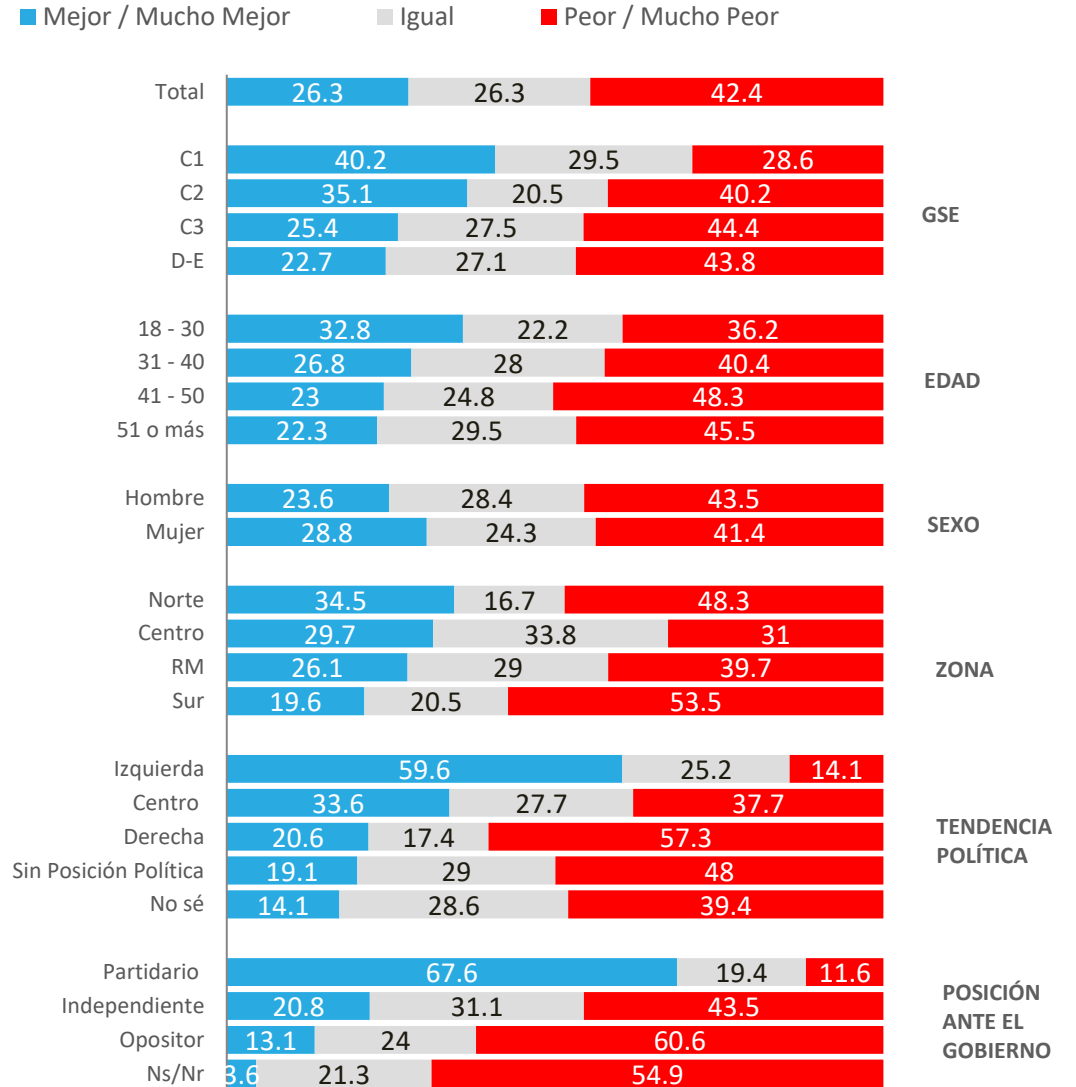
↑ ↓ Diferencias significativas al 5% de significancia estadística

Situación económica país: Proyección a futuro

Pensando en el futuro, crees que la situación económica del país en un año estará...

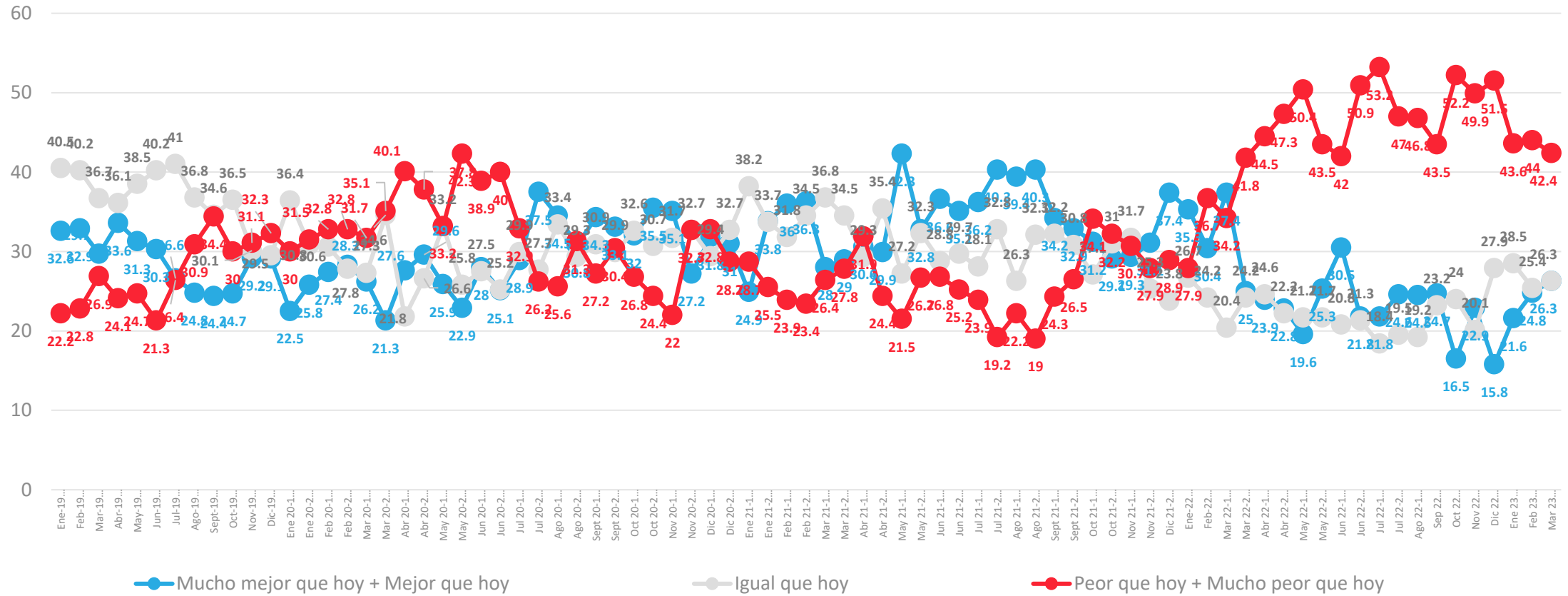


APERTURA POR SEGMENTOS



Evolución situación económica país: Proyección a futuro

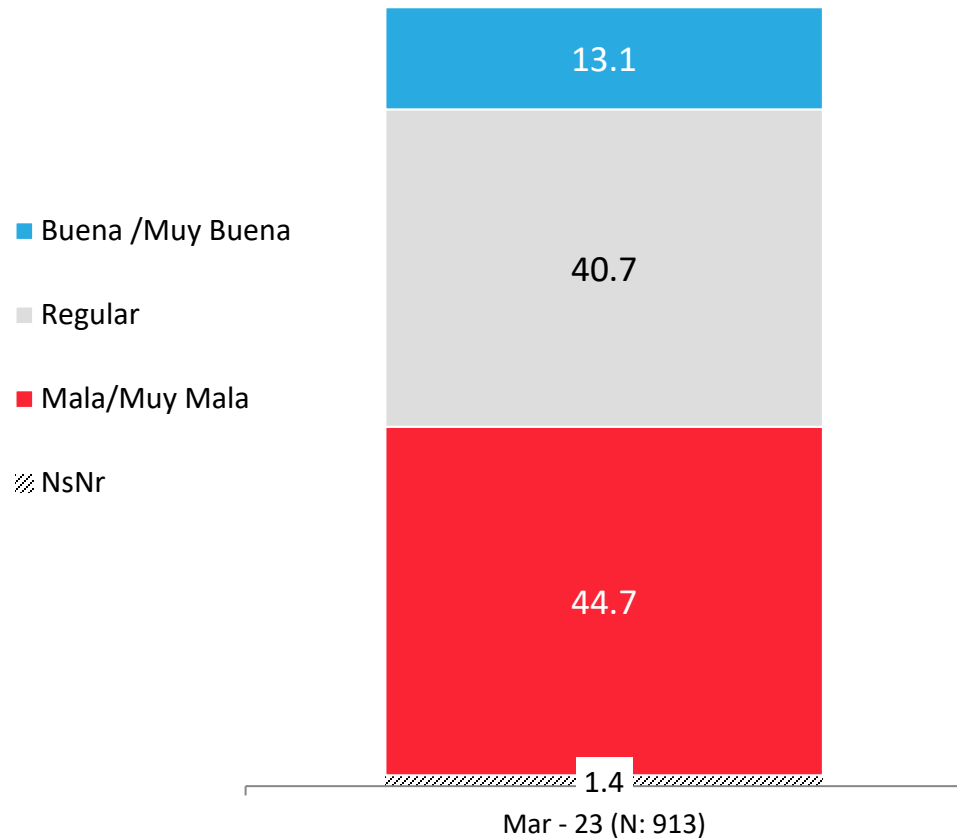
Pensando en el futuro, crees que la situación económica del país en un año estará...



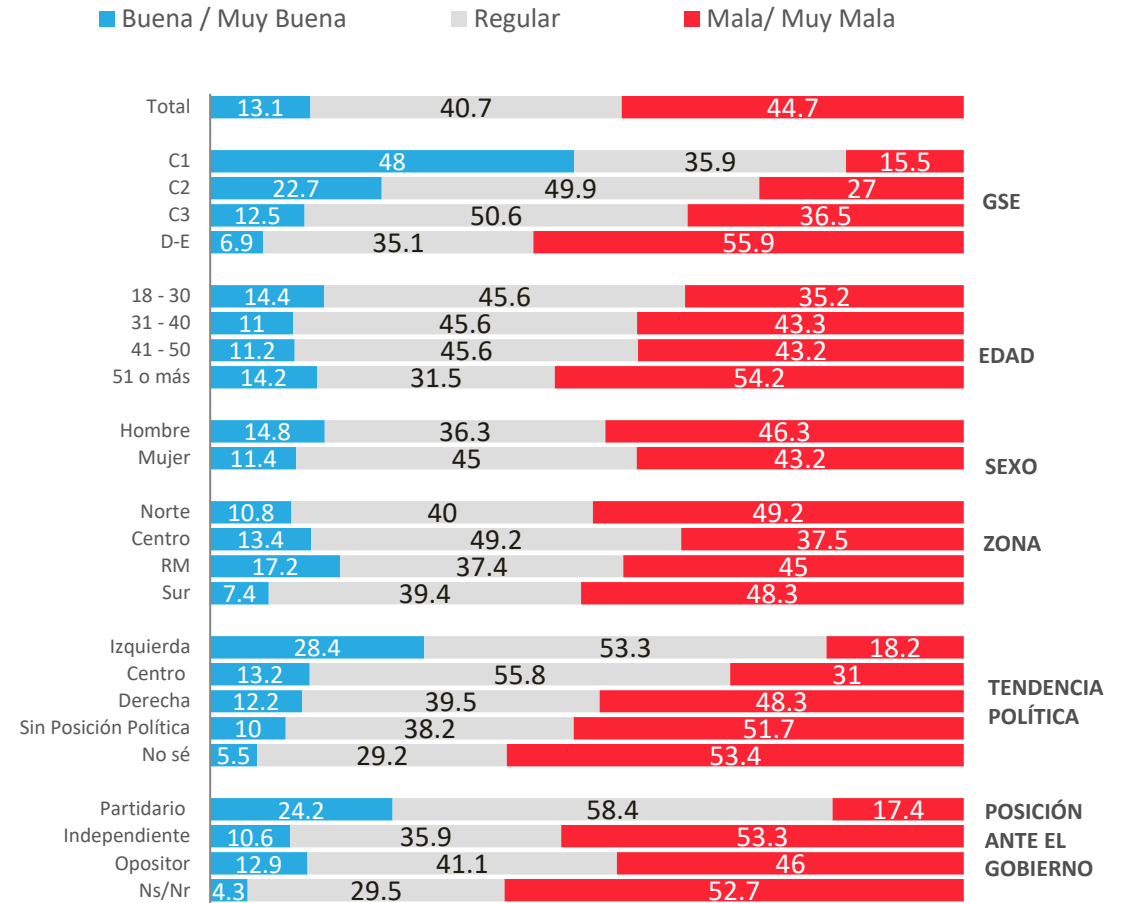
↑ ↓ Diferencias significativas al 5% de significancia estadística

Situación económica personal: Evaluación actual

¿Cómo calificarías tu situación económica actual?

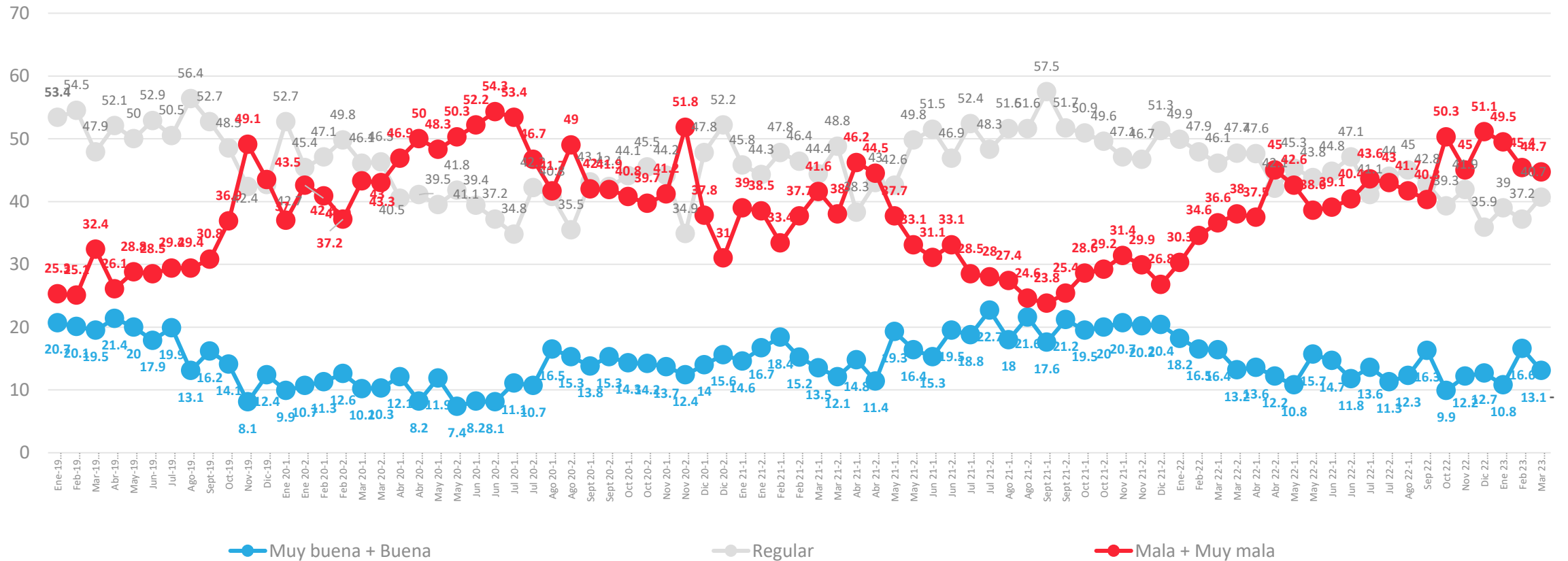


APERTURA POR SEGMENTOS



Evolución económica personal: Evaluación actual

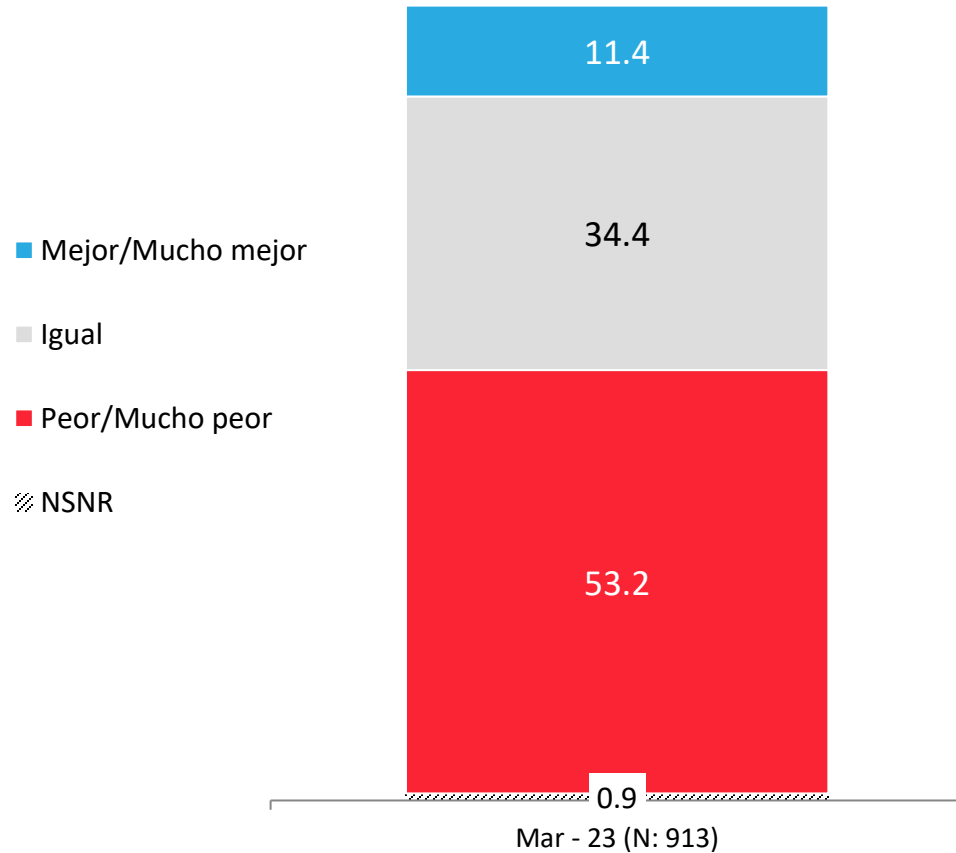
¿Cómo calificarías tu situación económica actual?



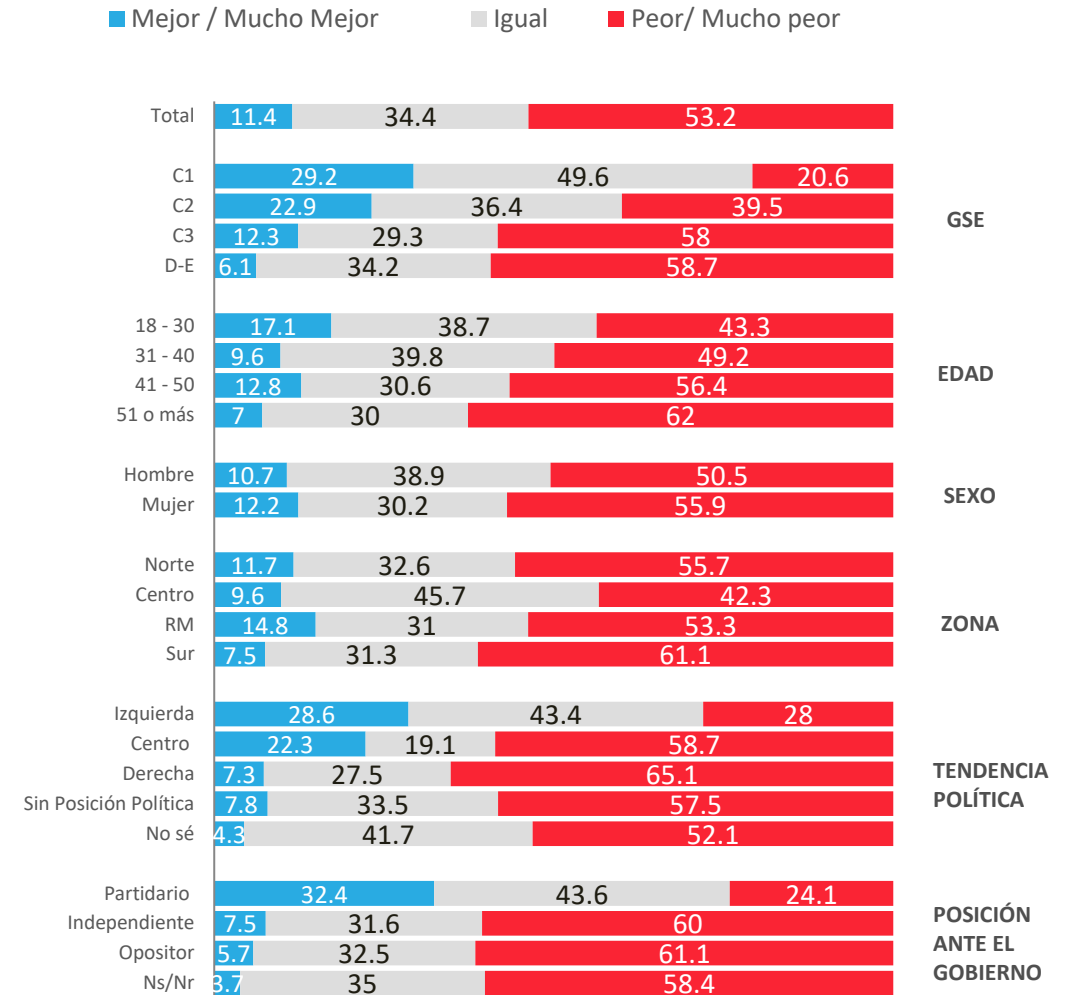
↑ ↓ Diferencias significativas al 5% de significancia estadística

Situación económica personal: Comparación con año anterior

Comparando tu situación económica actual con la de hace un año, dirías que hoy está

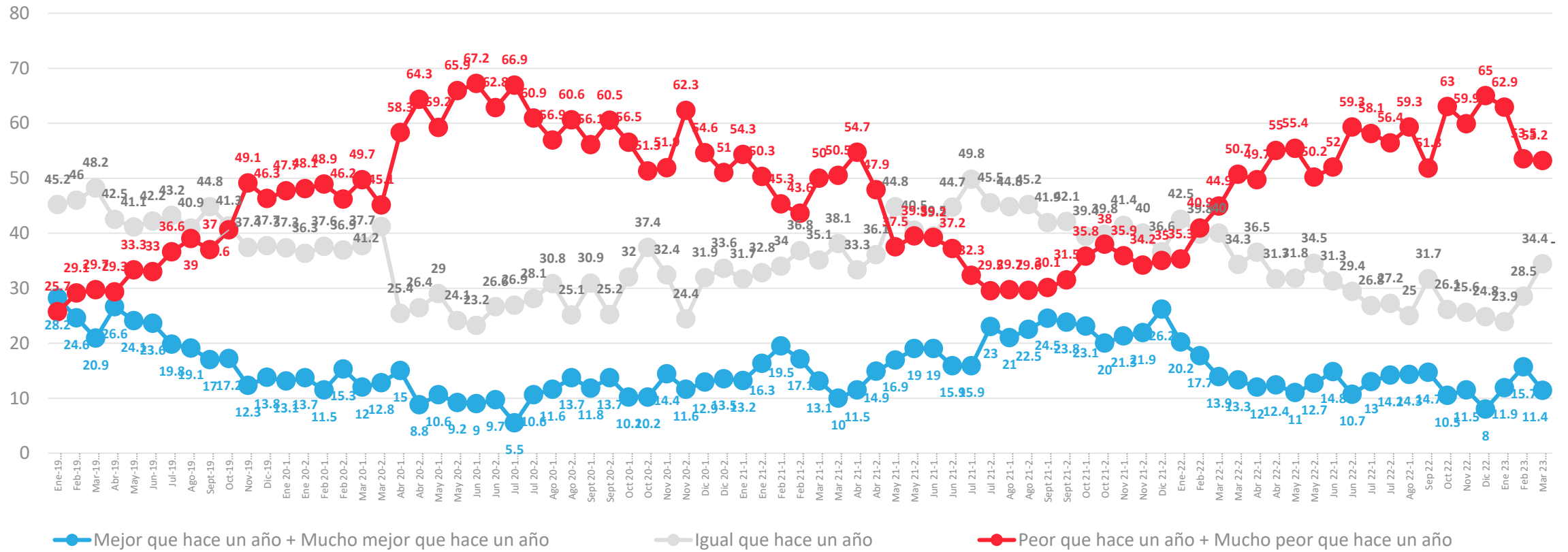


APERTURA POR SEGMENTOS



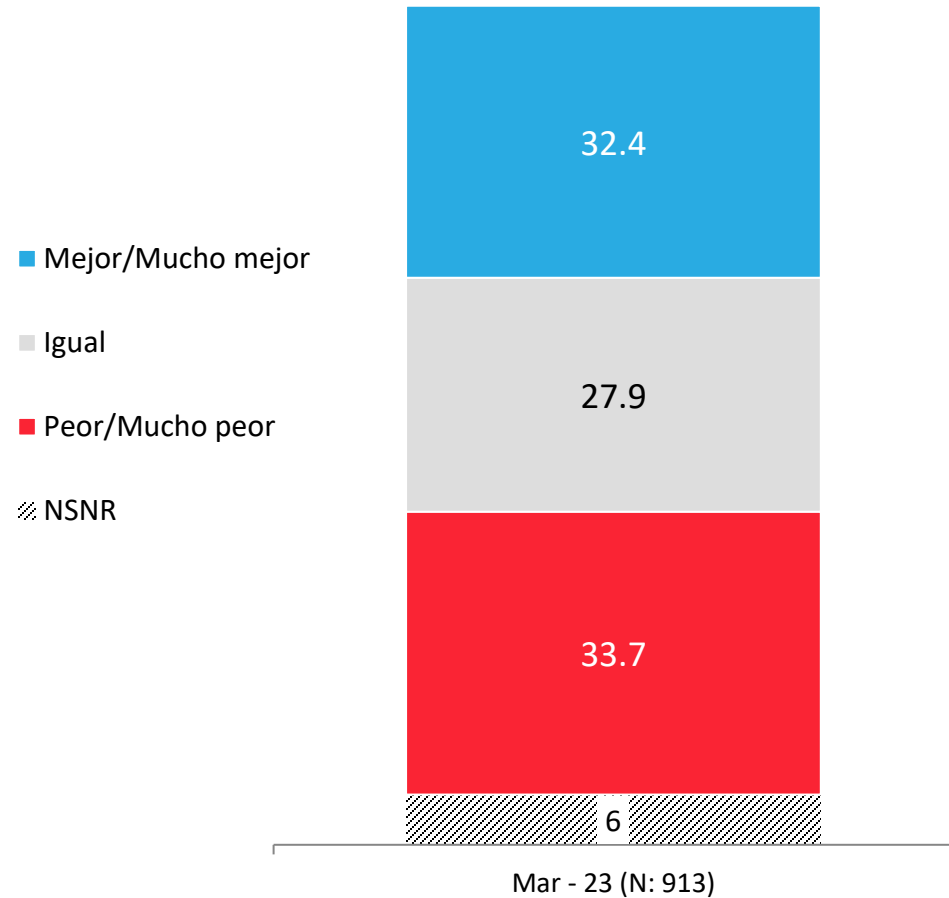
Evolución económica personal: Comparación con año anterior

Comparando tu situación económica actual con la de hace un año, dirías que hoy está

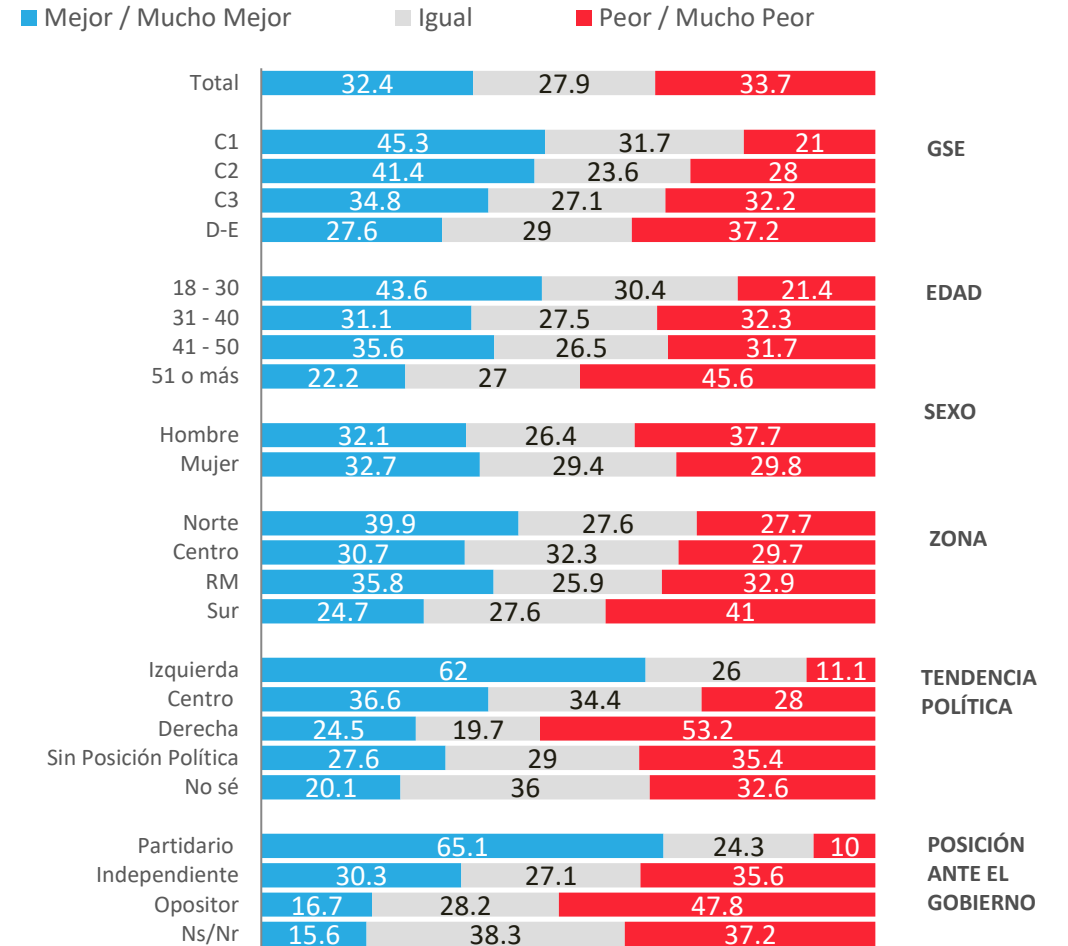


Situación económica personal: Proyección a futuro

Pensando en el futuro, crees que tu situación económica en un año estará...

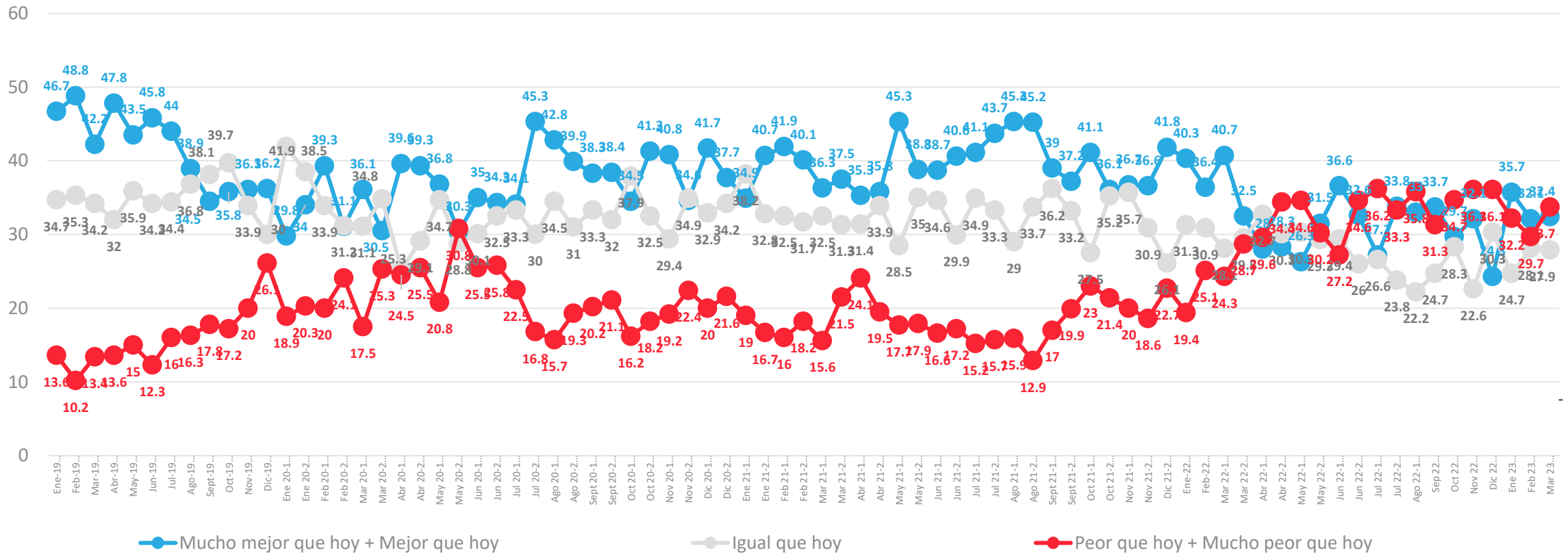


APERTURA POR SEGMENTOS



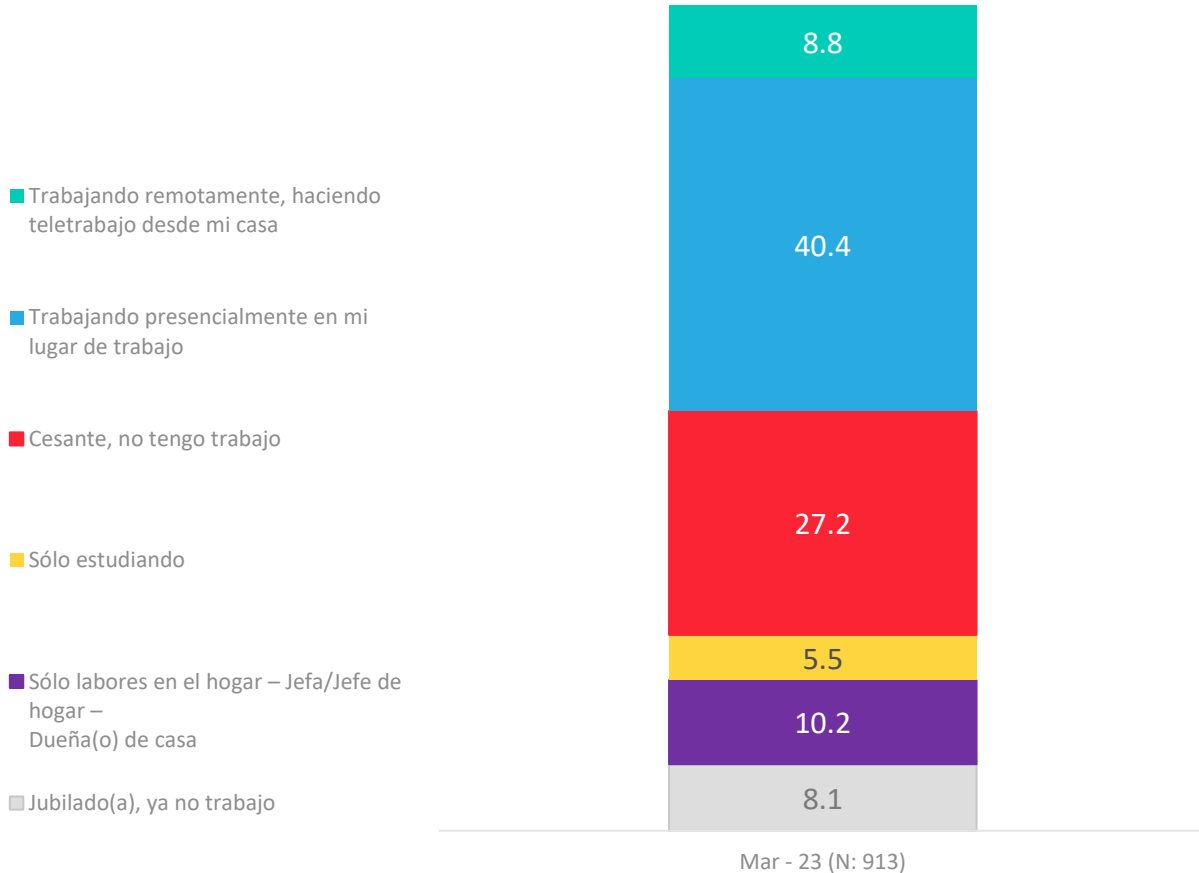
Evolución situación económica personal: Proyección a futuro

Pensando en el futuro, crees que tu situación económica en un año estará...

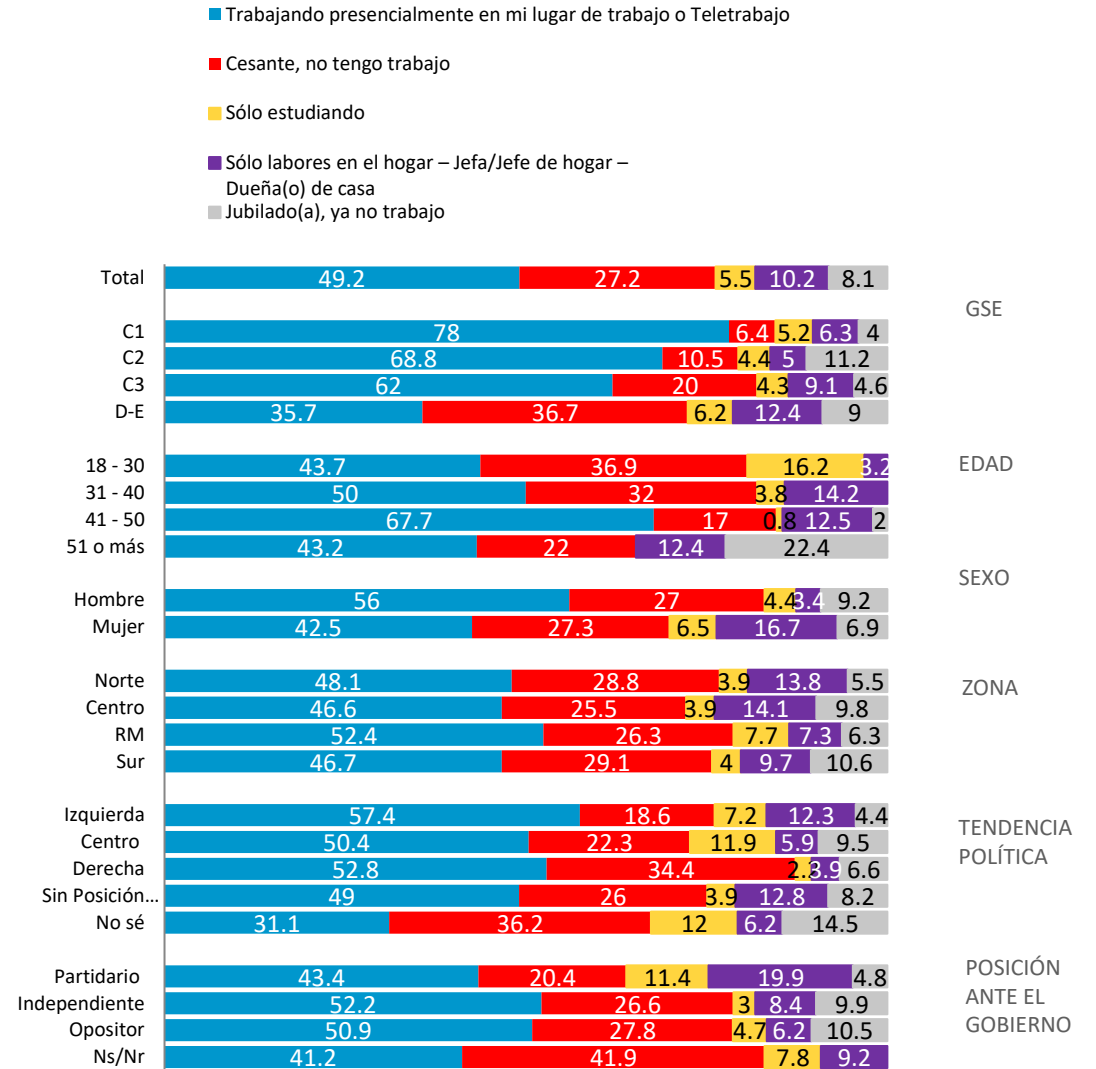


Situación Laboral Actual

Actualmente, ¿cuál es tu situación laboral?

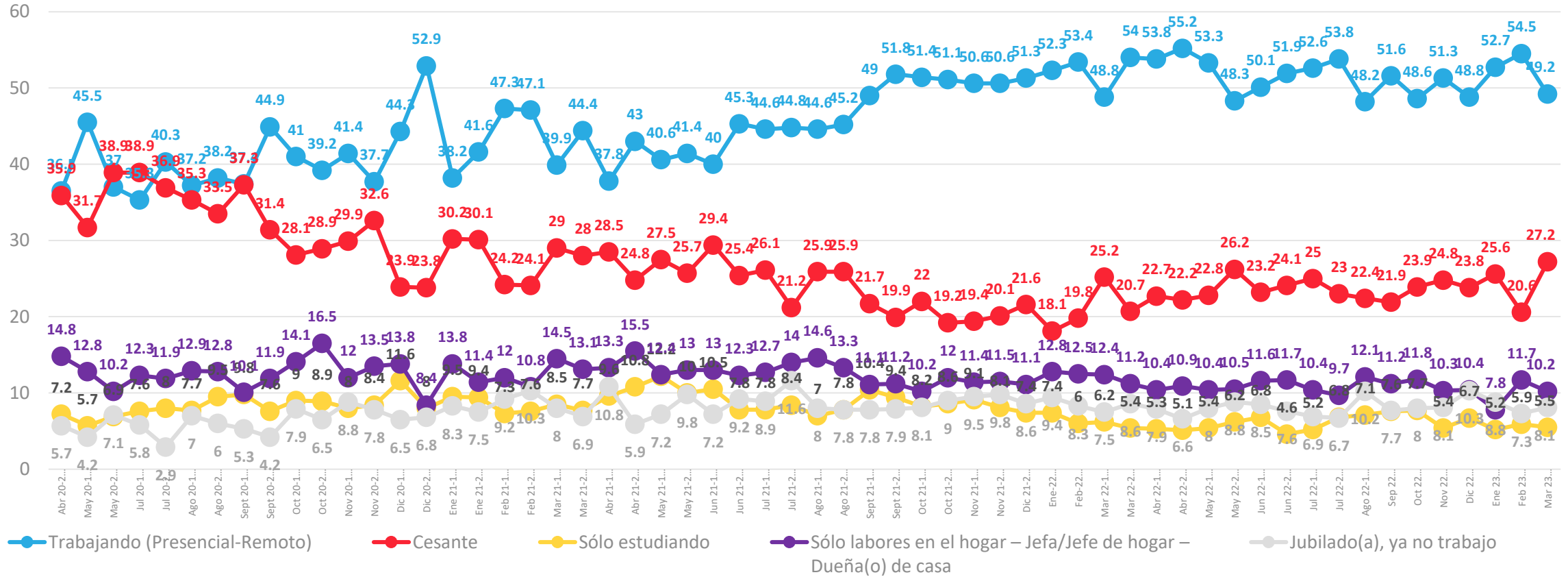


APERTURA POR SEGMENTOS



Situación Laboral Actual

Actualmente, ¿cuál es tu situación laboral?

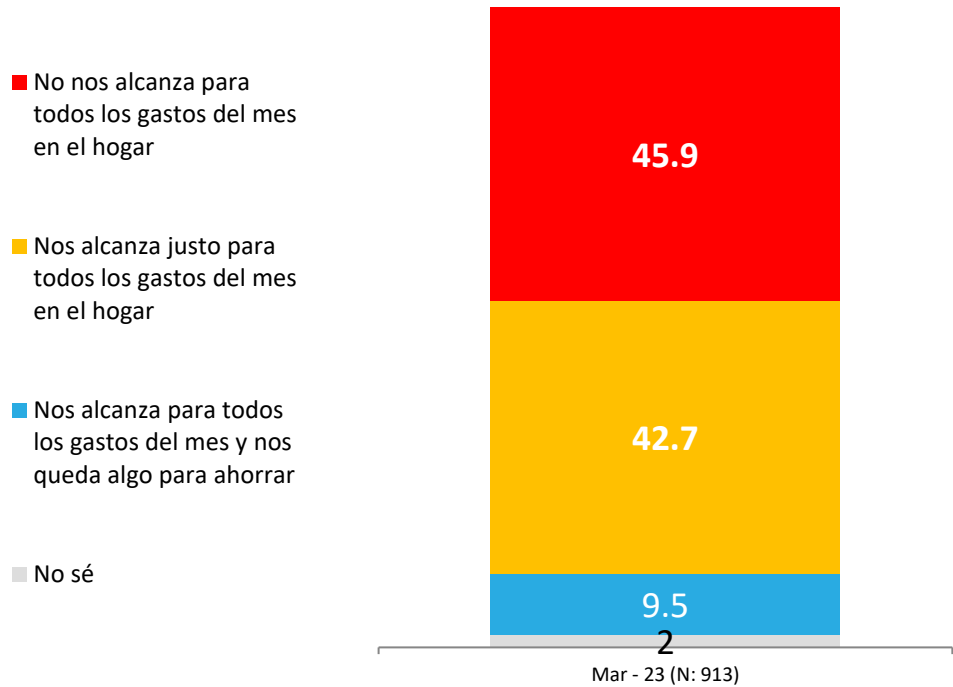


↑ ↓ Diferencias significativas al 5% de significancia estadística

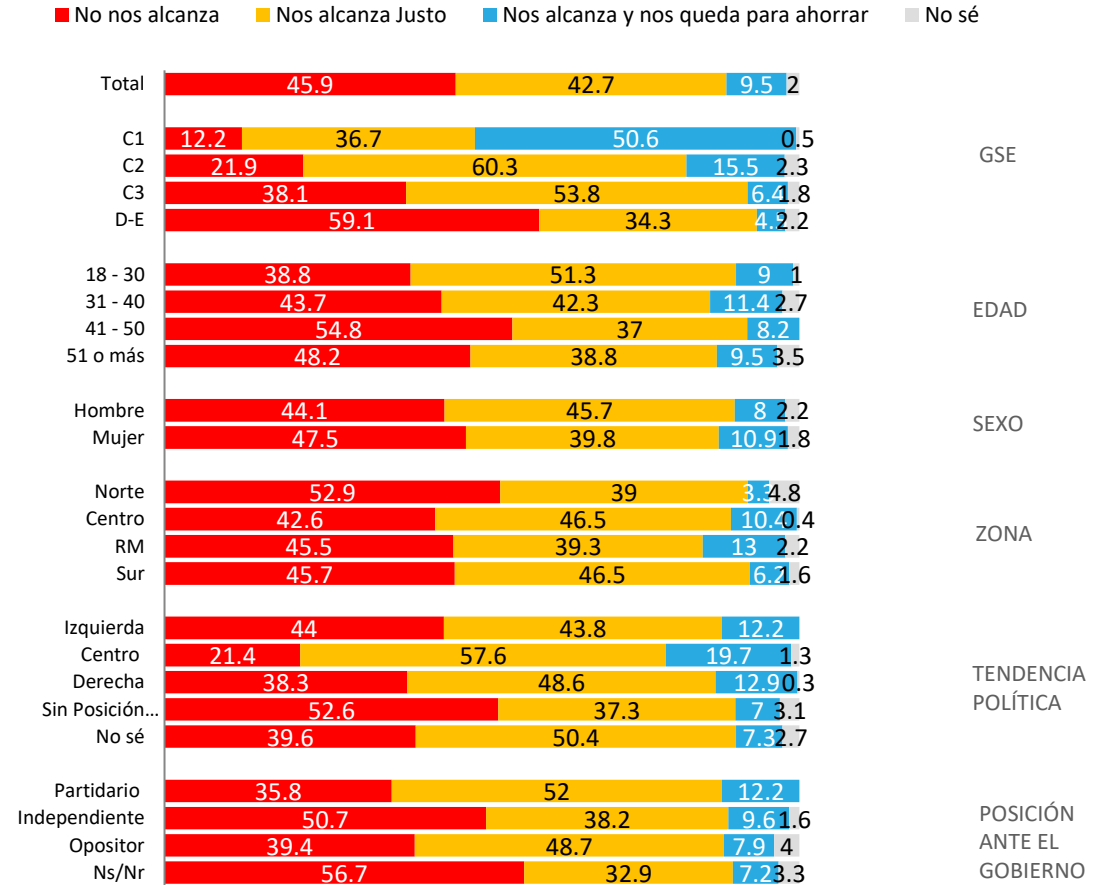
Relación con ingresos y gastos del hogar en el mes

Actualmente, considerando todos los ingresos de dinero que tiene tu hogar en el mes, ¿cuál de las siguientes frases representa mejor la situación de tu hogar, con relación a todos los gastos que se tienen en un hogar en el mes: alimentación, cuentas de servicios básicos, estudios, arriendo/dividendo, pago de créditos, pago de tarjetas de créditos, etc.?

Con los ingresos de dinero que tenemos actualmente en el mes....

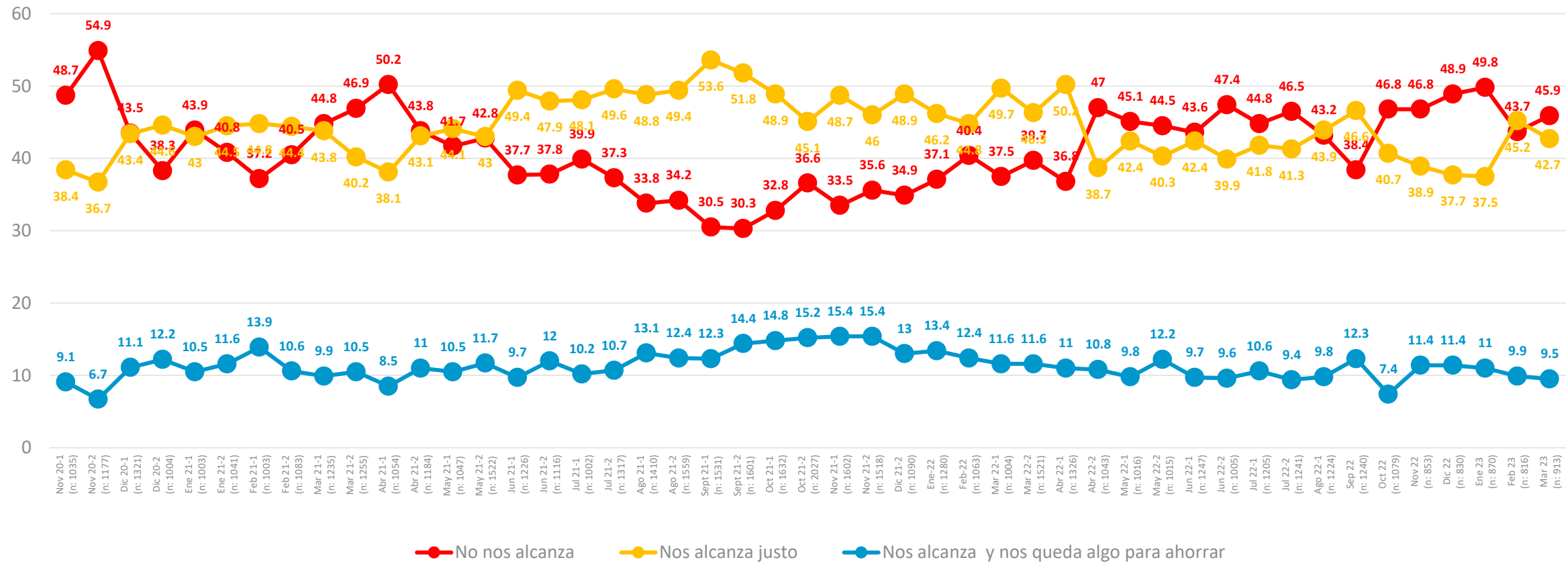


APERTURA POR SEGMENTOS



Evolutivo: Relación con ingresos y gastos del hogar en el mes

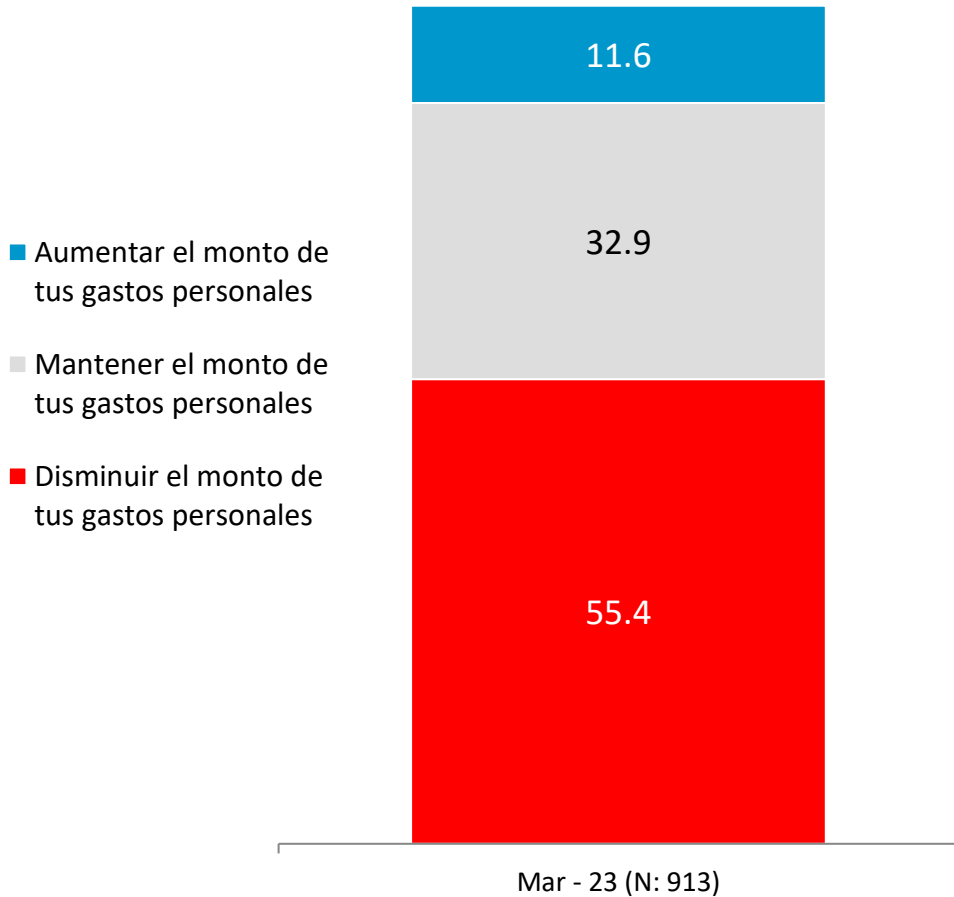
¿Cuál de las siguientes frases representa mejor la situación de tu hogar, con relación a todos los gastos que se tienen en un hogar en el mes...



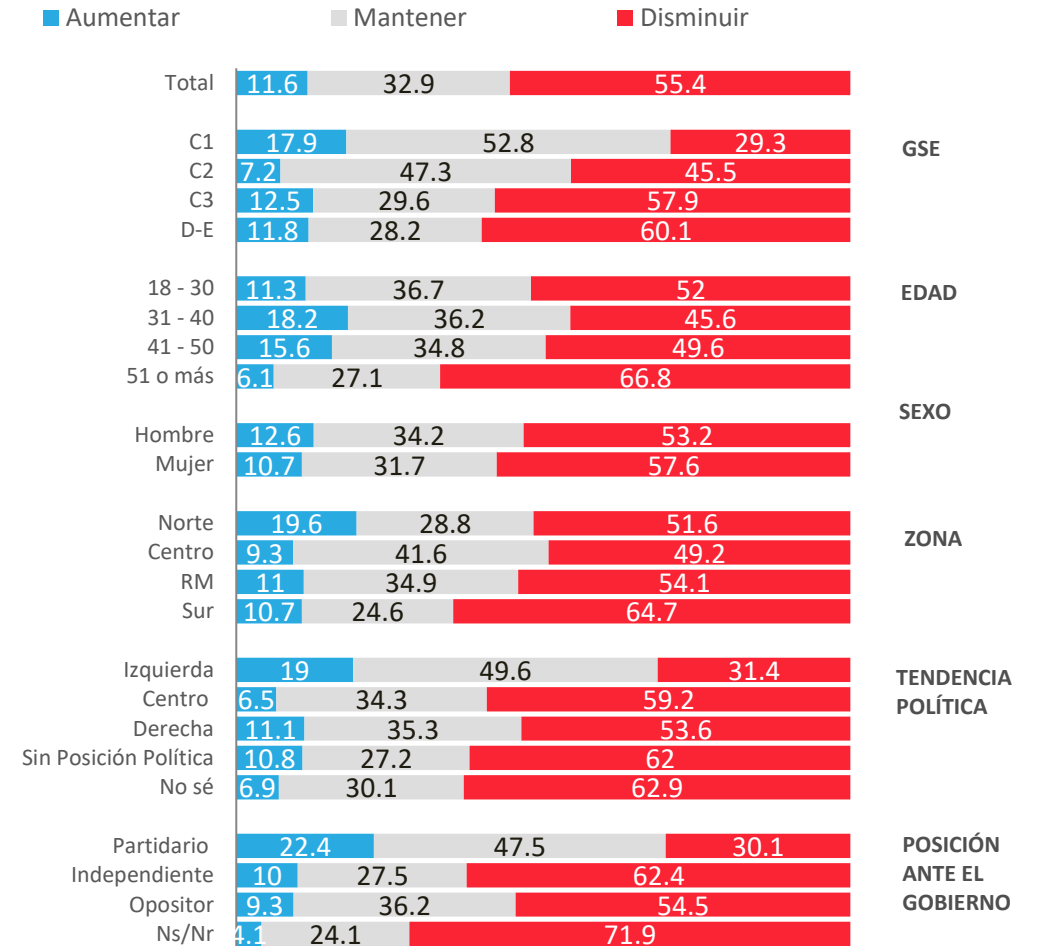
↑ ↓ Diferencias significativas al 5% de significancia estadística

Monto gastos personales: Proyección a futuro

Pensando en tus gastos personales, ya sea en alimentación, vestuario, entretenimiento, viajes... ¿en los próximos 2 meses estás pensando...?

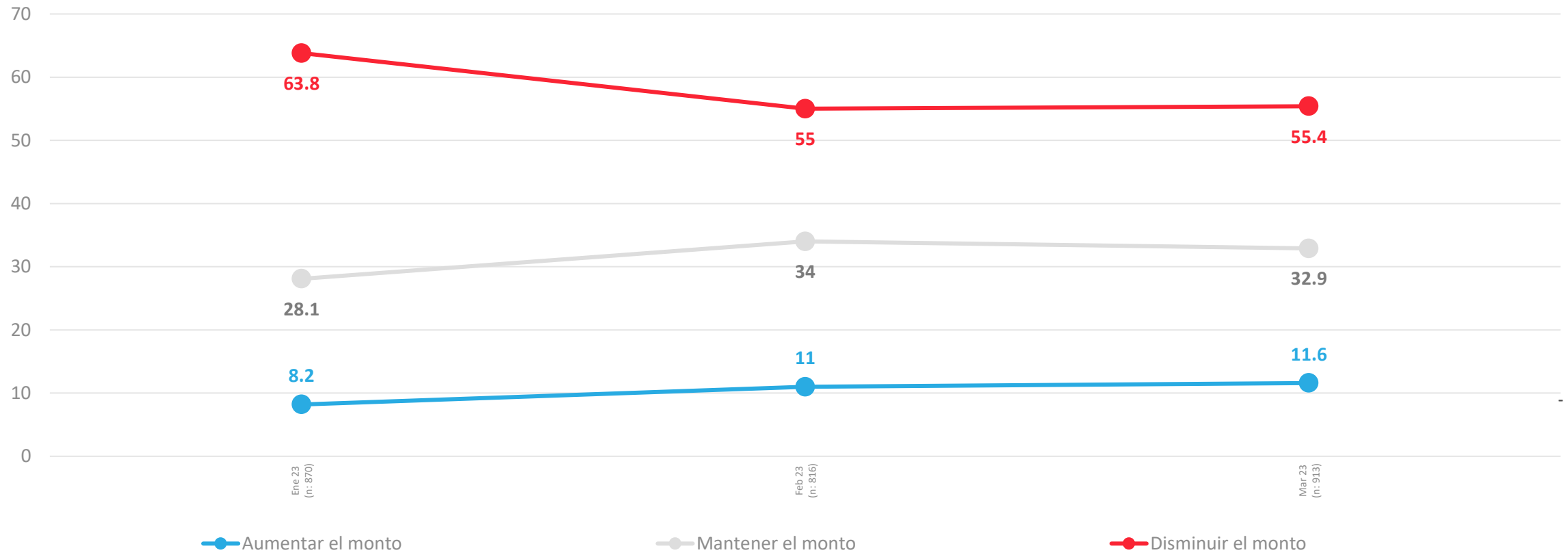


APERTURA POR SEGMENTOS



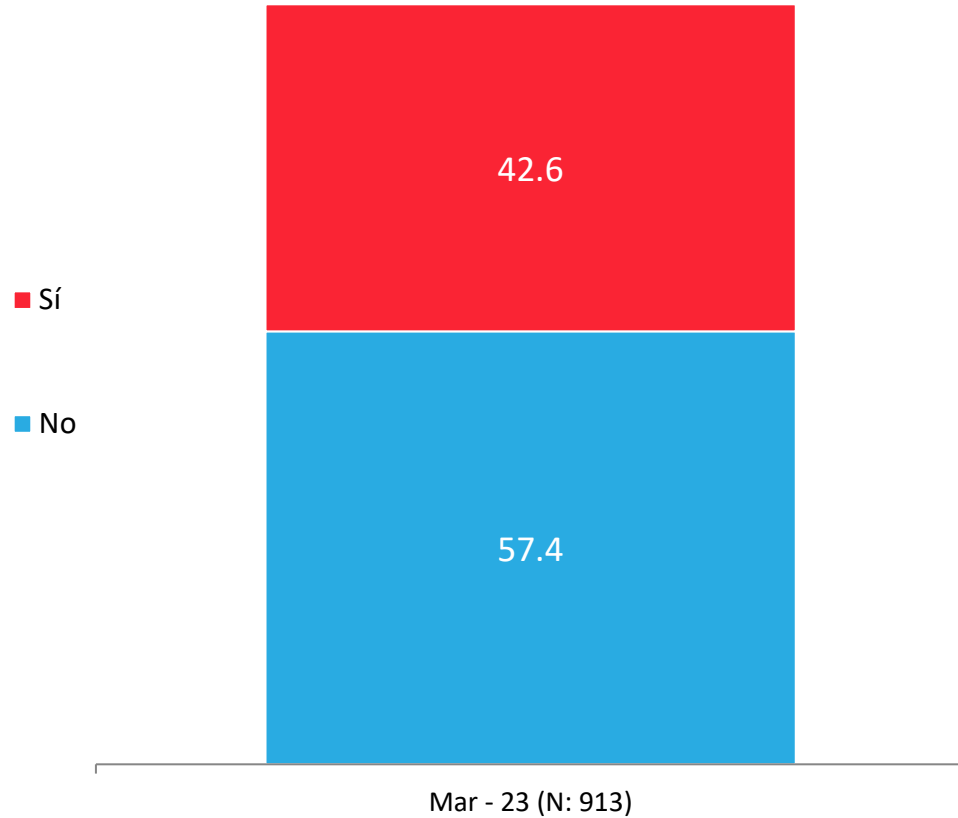
Evolutivo Monto gastos personales: Proyección a futuro

Pensando en tus gastos personales, ya sea en alimentación, vestuario, entretenimiento, viajes... ¿en los próximos 2 meses estás pensando...?

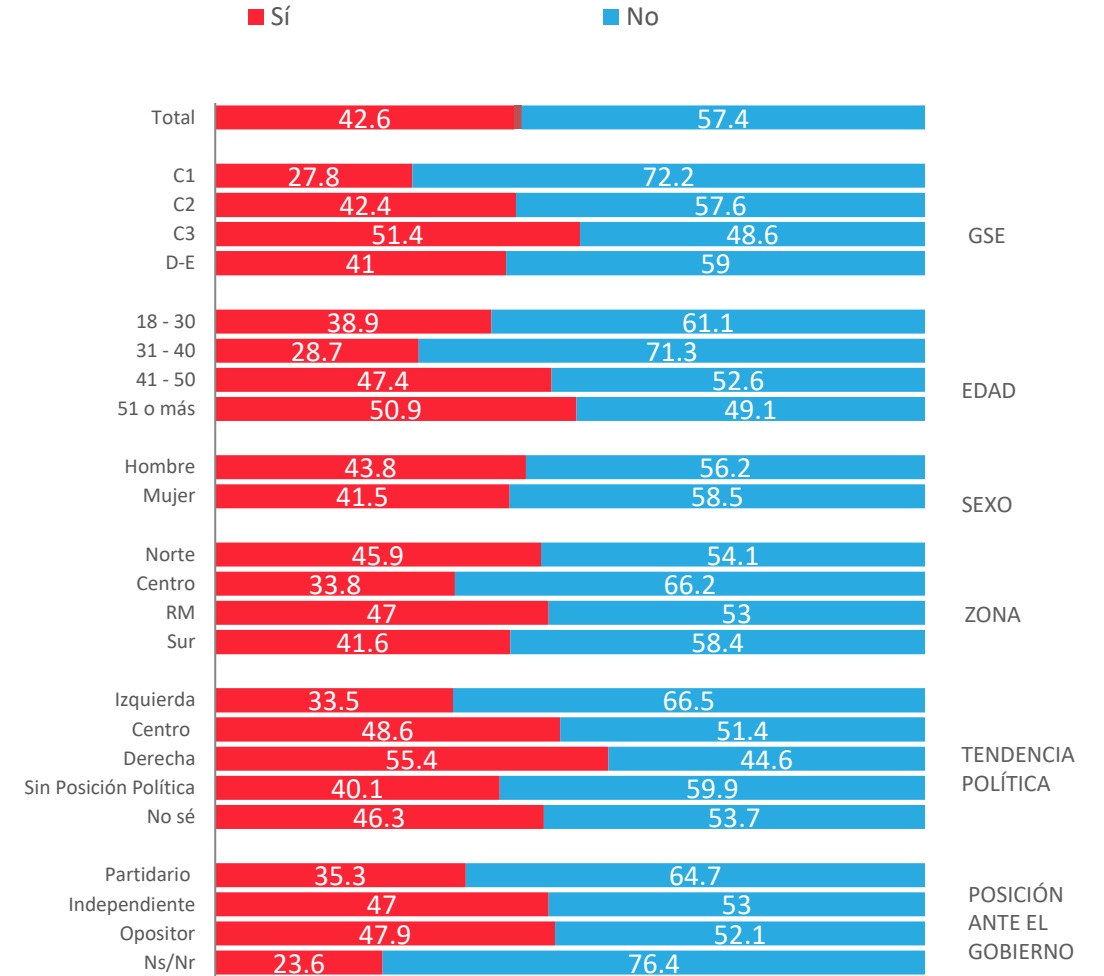


Víctima de robo /asalto o intento de robo/ asalto últimos 3 meses

¿Tu o algún miembro de tu hogar ha sido víctima de algún robo, asalto o intento de robo o asalto, ya sea dentro del hogar o fuera del hogar en los últimos 3 meses?

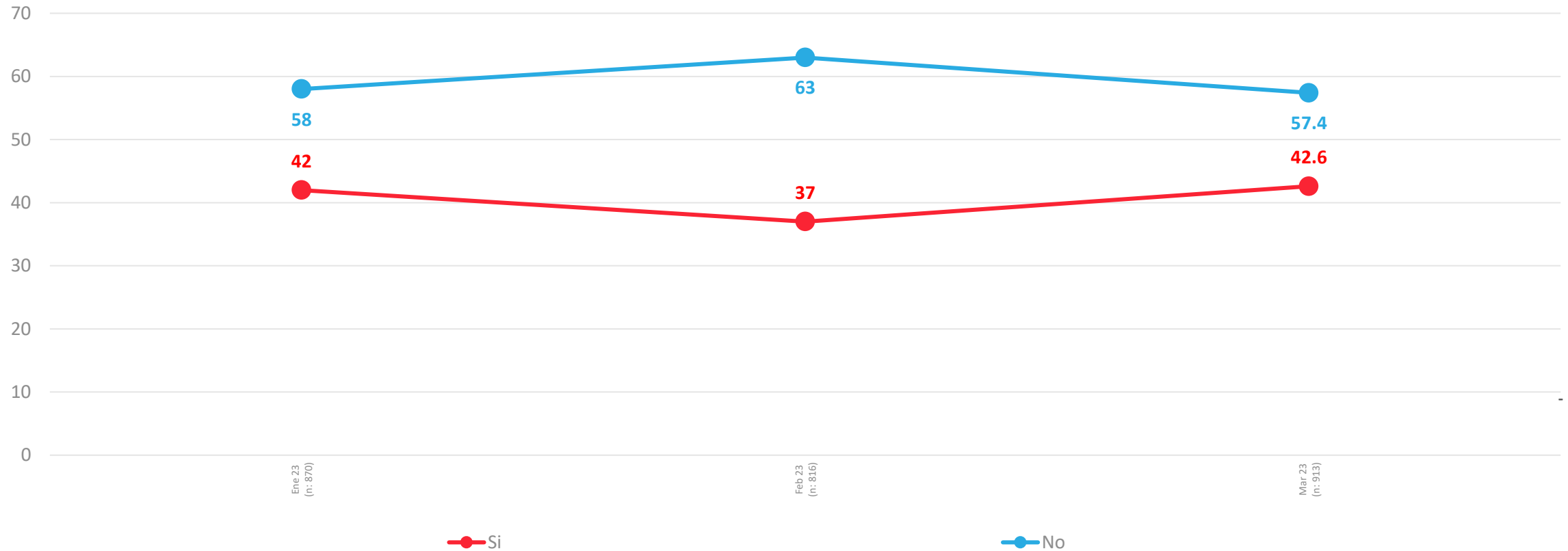


APERTURA POR SEGMENTOS



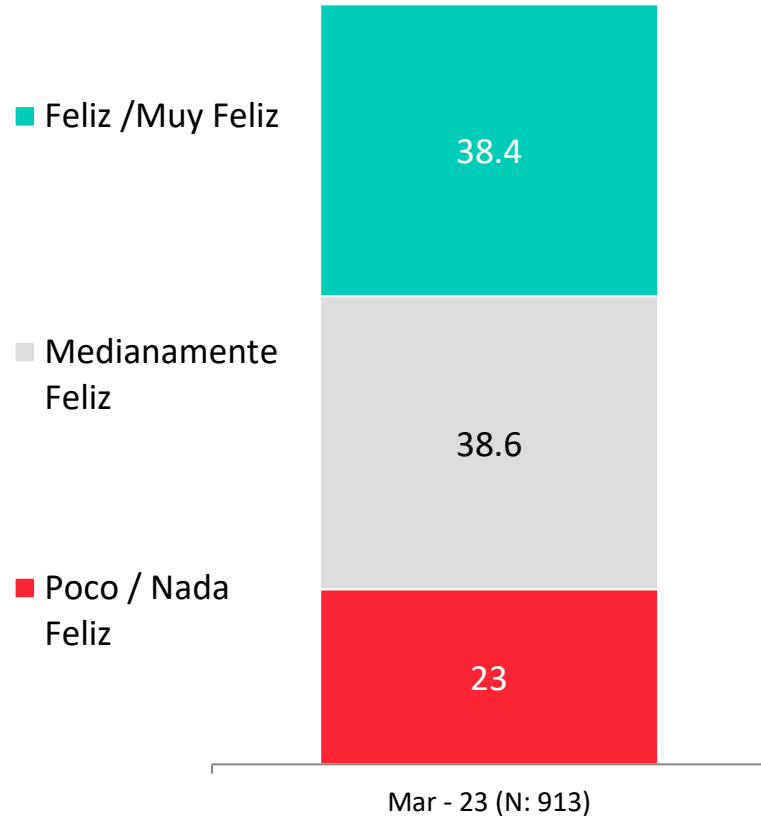
Evolutivo Víctima de robo /asalto o intento de robo/ asalto últimos 3 meses

¿Tu o algún miembro de tu hogar ha sido víctima de algún robo, asalto o intento de robo o asalto, ya sea dentro del hogar o fuera del hogar en los últimos 3 meses?

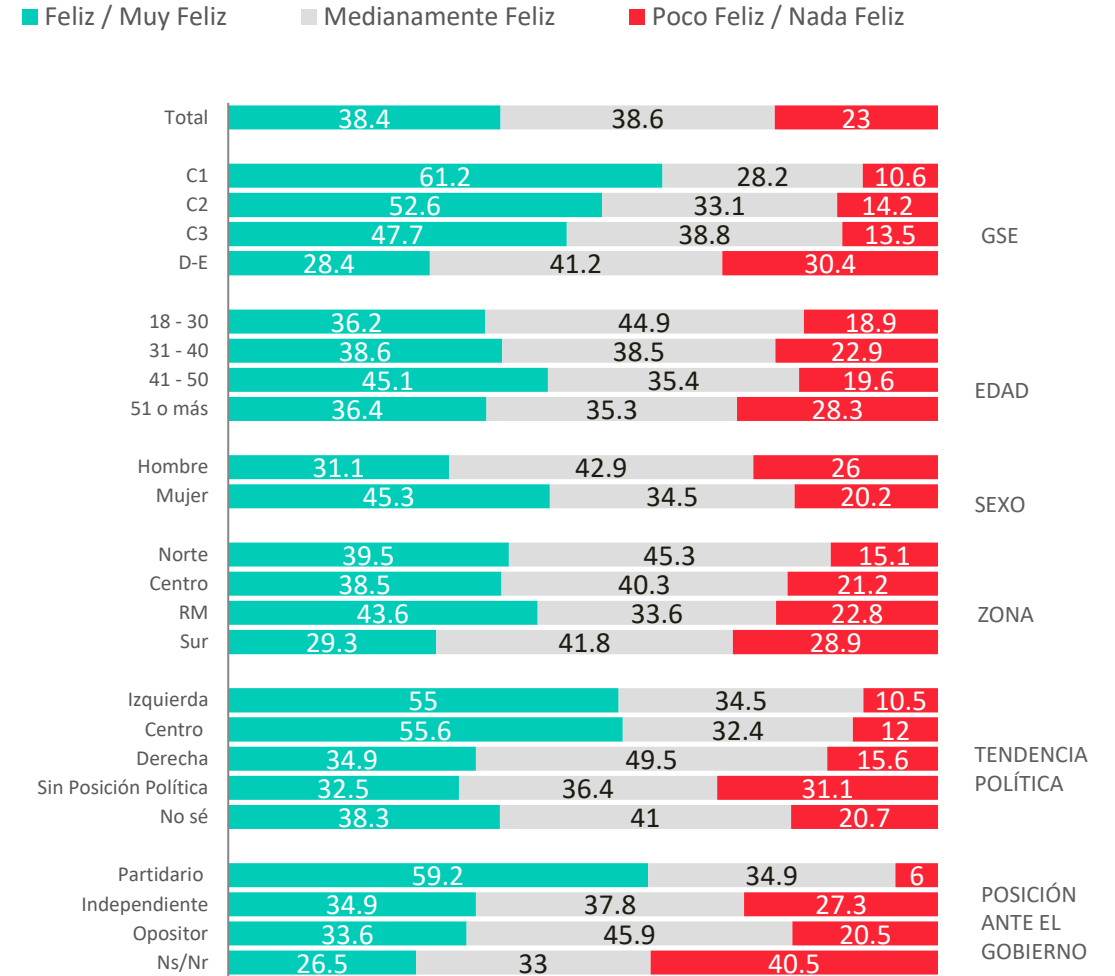


Percepción de felicidad

¿Qué tan feliz te sientes con tu vida en general?

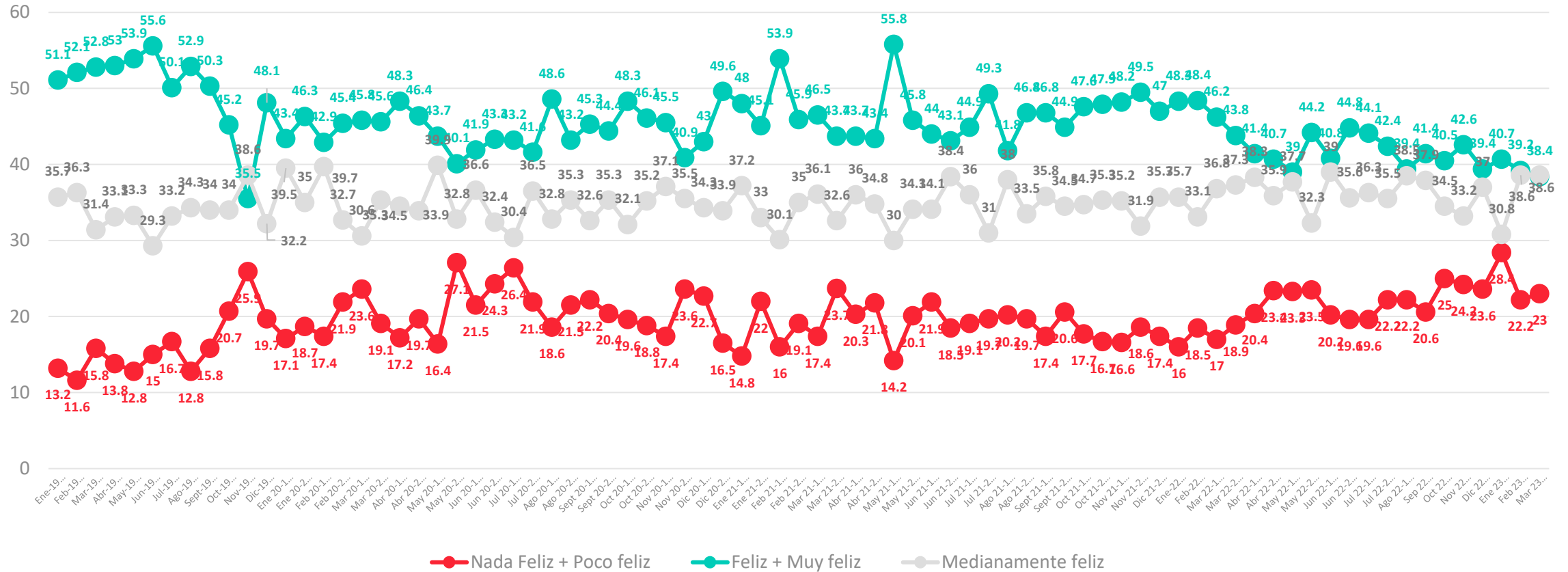


APERTURA POR SEGMENTOS



Evolutivo percepción de felicidad

¿Qué tan feliz te sientes con tu vida en general?



↑ ↓ Diferencias significativas al 5% de significancia estadística



ACTIVA

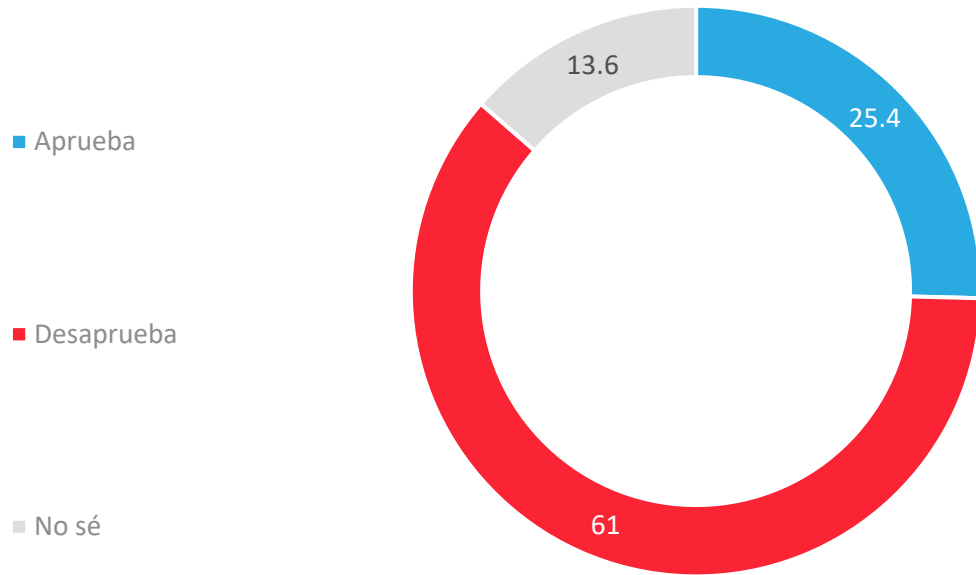
Evaluación Presidente y Gobierno



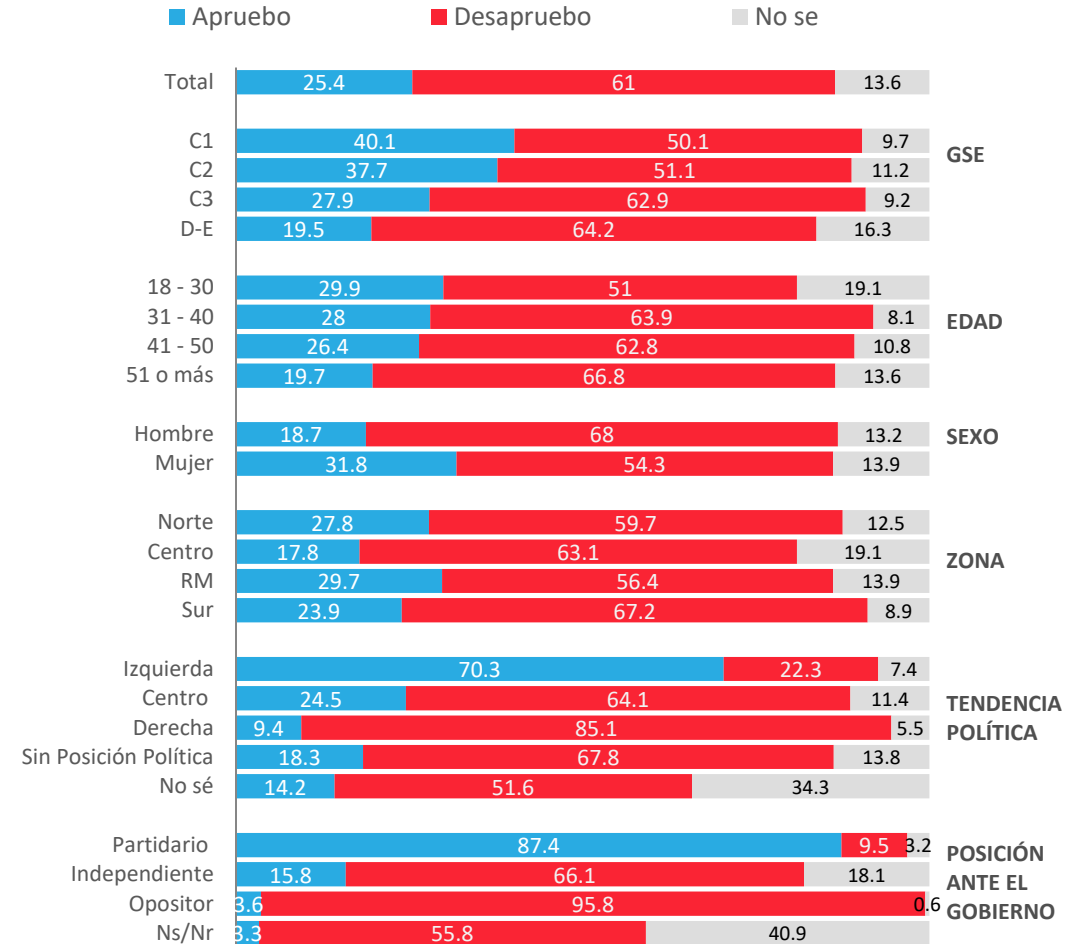
PULSO
CIUDADANO

Aprobación de Gabriel Boric

Independientemente de tu posición política, ¿apruebas o desapruebas la forma en que Gabriel Boric está conduciendo su Gobierno?

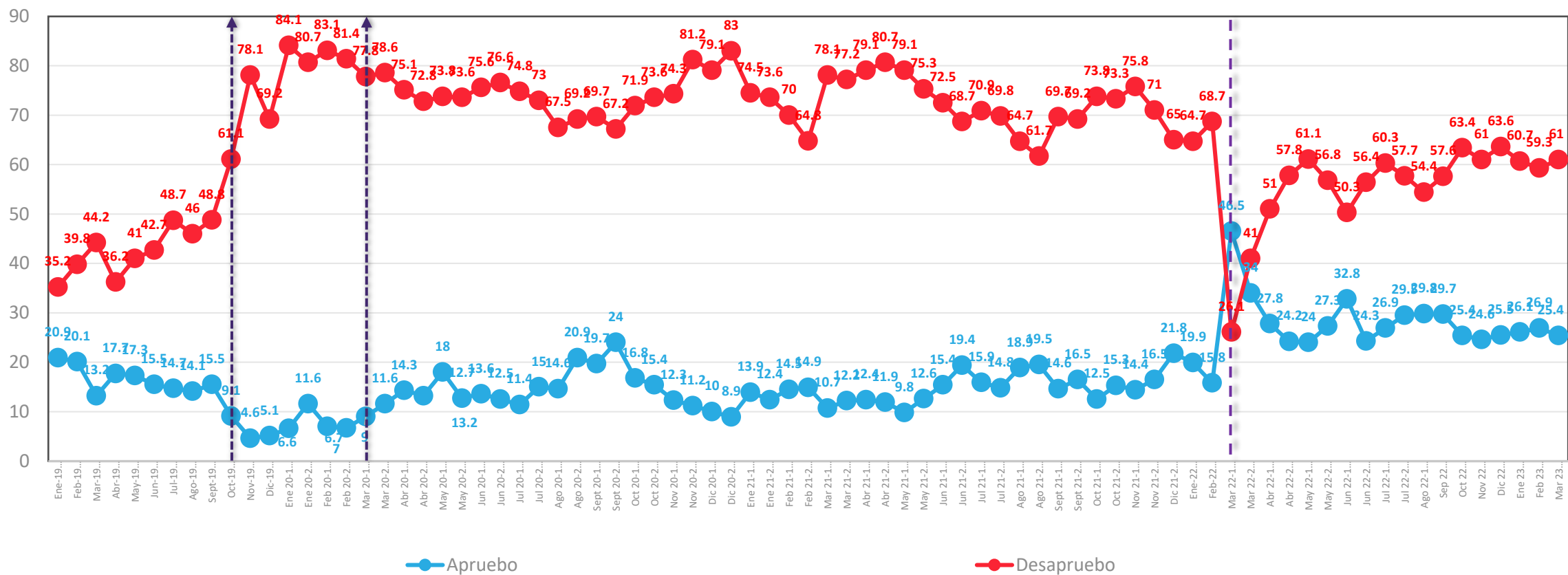


APERTURA POR SEGMENTOS



Evolutivo aprobación Presidencia

Independientemente de tu posición política, ¿apruebas o desapruebas la forma en que Sebastián Piñera/Gabriel Boric está conduciendo su Gobierno?



*A partir de la medición de enero 2020, se comenzó a utilizar una escala de 2 niveles ; Aprobación/Desaprobación y No sé.

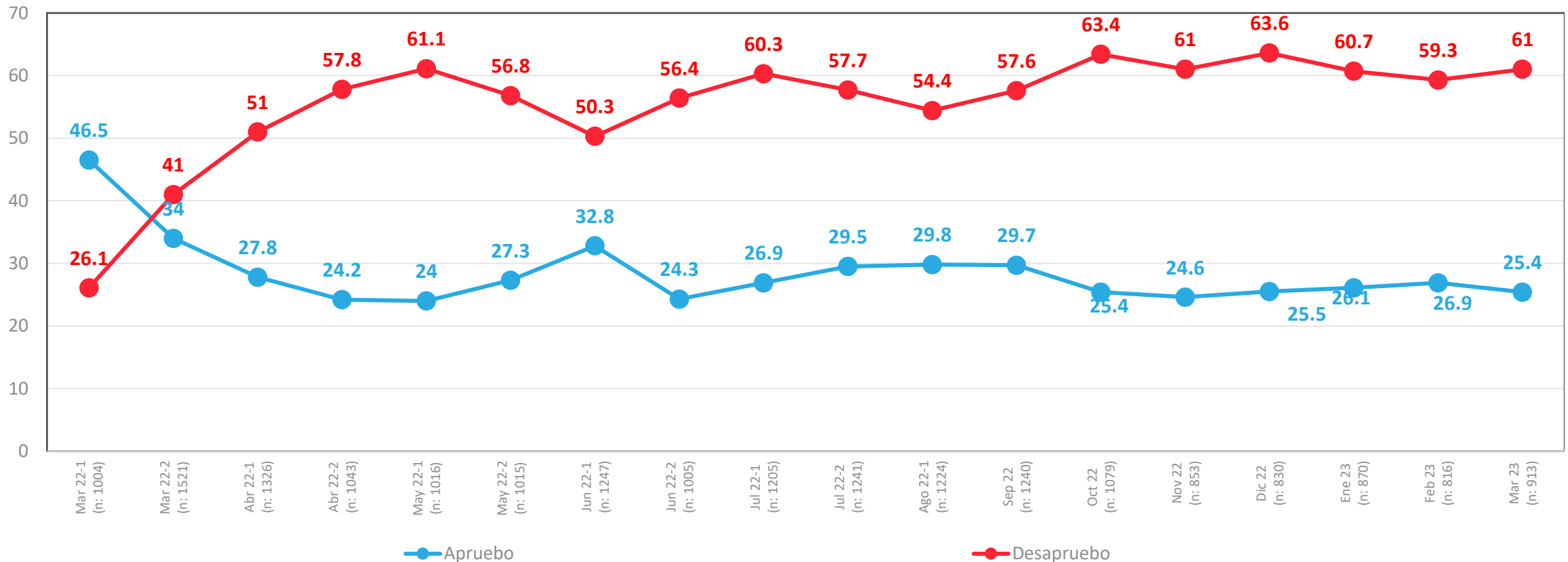
↑ ↓ Diferencias significativas al 5% de significancia estadística

Datos expresados en porcentajes (%). Sobre la Base del Total Entrevistas (N: 913 EM: +/- 3,2 %)

* No considera los No sé

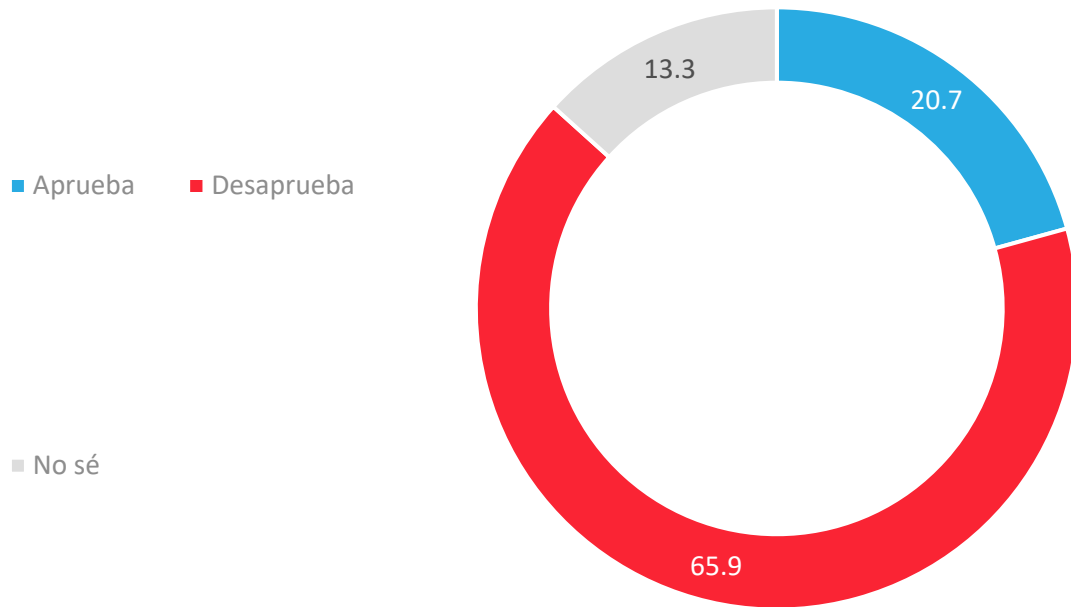
Evolutiva aprobación Presidencial – Presidente Gabriel Boric

Independientemente de tu posición política, ¿apruebas o desapruebas la forma en que Gabriel Boric está conduciendo su Gobierno?

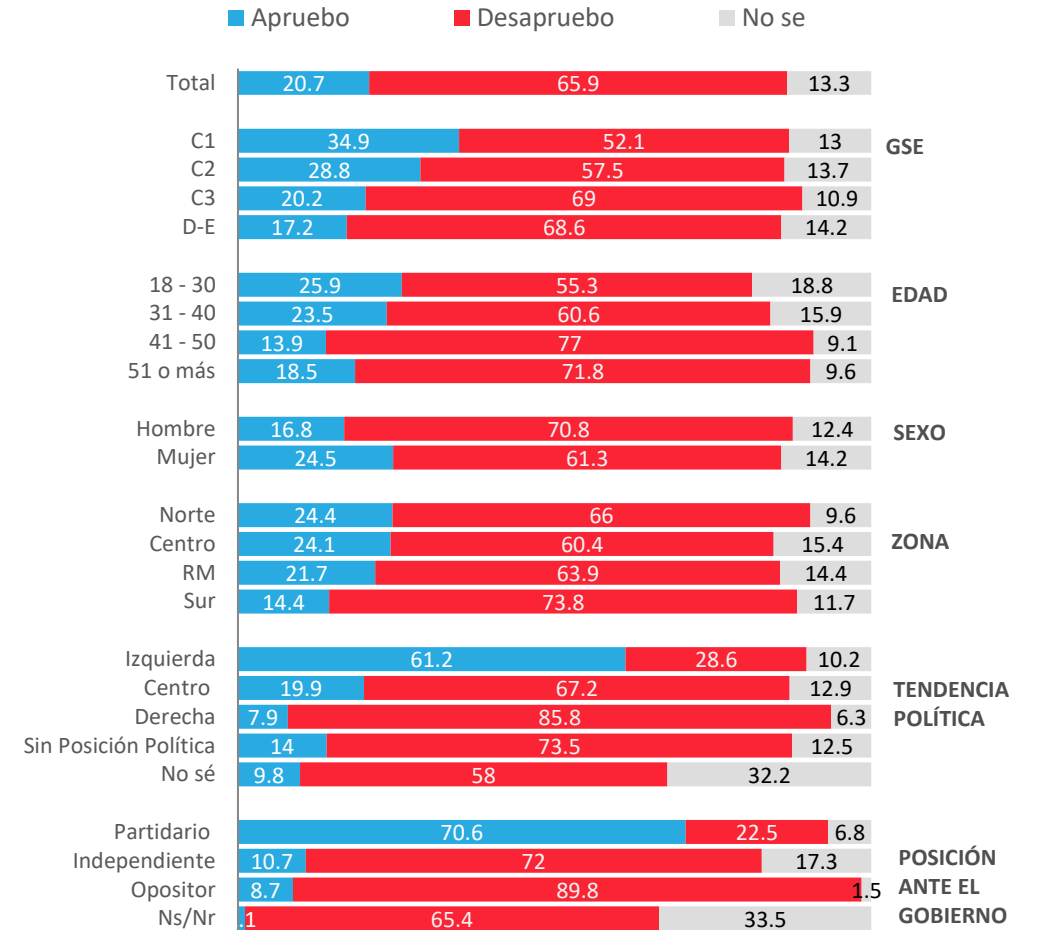


Aprobación de Gabinete

Independientemente de tu posición política, ¿apruebas o desapruebas la forma en que los ministros y ministras están desarrollando su labor?

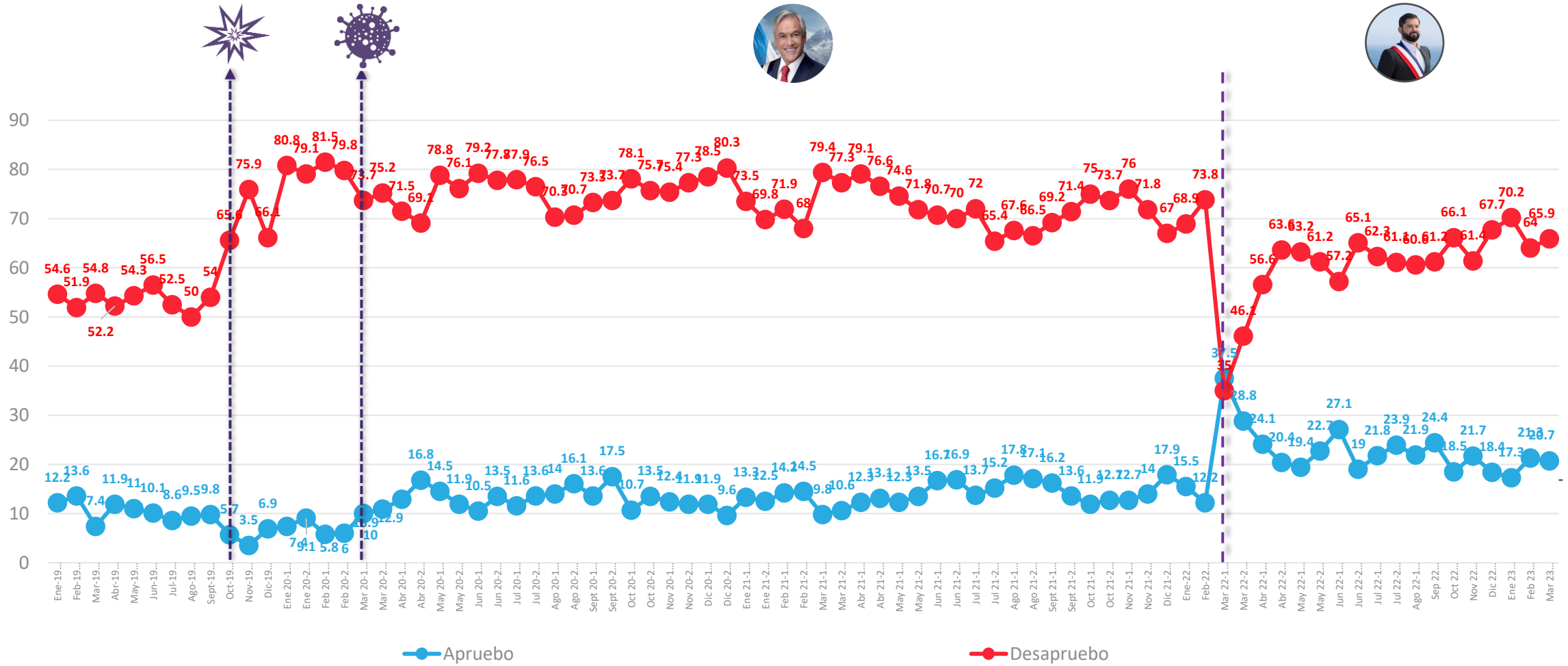


APERTURA POR SEGMENTOS



Evolutivo aprobación de Gabinete

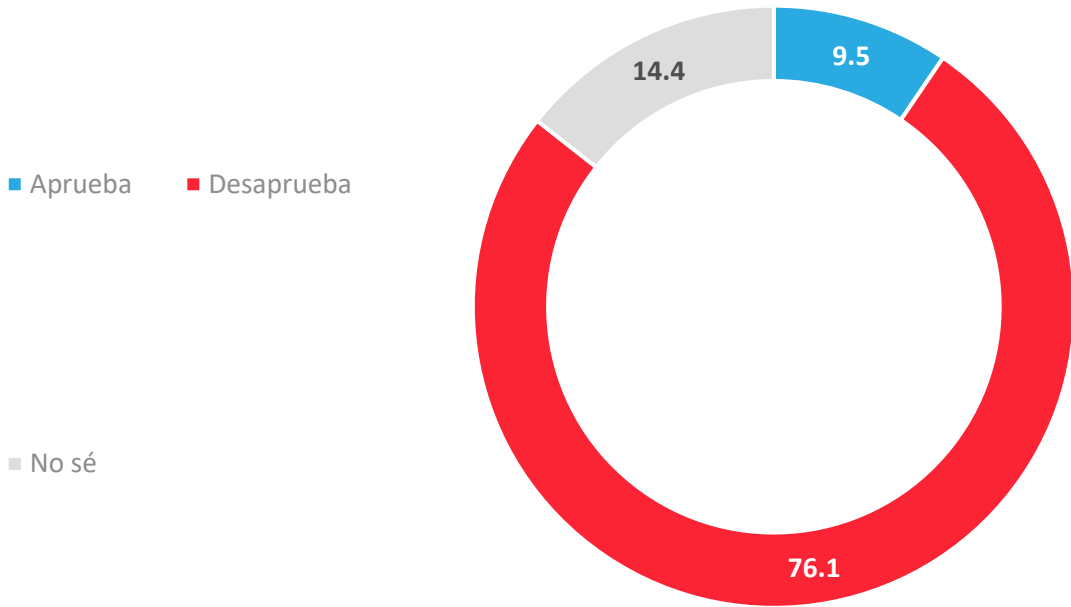
Independientemente de tu posición política, ¿apruebas o desapruebas la forma en que los ministros y ministras están desarrollando su labor?



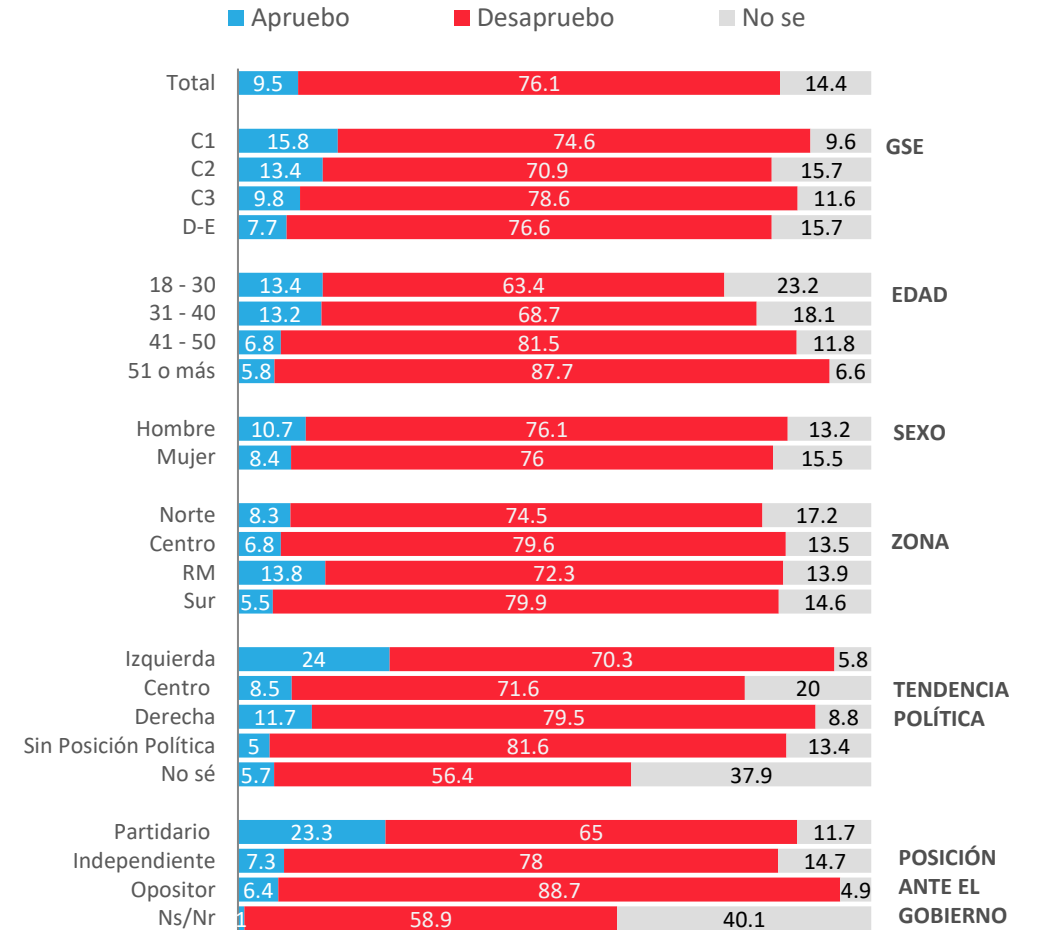
*A partir de la medición de Enero 2020, se comenzó a utilizar una escala de 2 niveles ; Apruebo /Desapruebo y No sá ↓
 Datos expresados en porcentajes (%). Sobre la Base del Total Entrevistas (N: 913 EM: +/- 3,2 %)

Aprobación del Congreso

Independiente de tu posición política, ¿apruebas o desapruebas la forma en que el Congreso está desarrollando su labor?

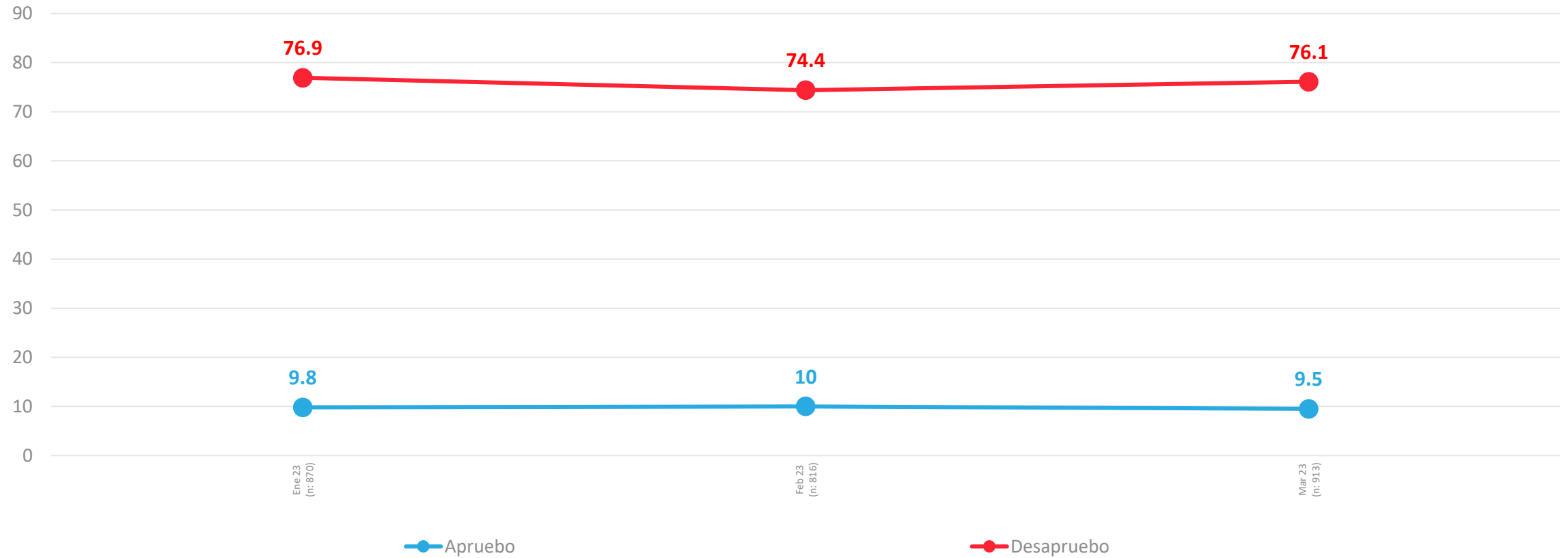


APERTURA POR SEGMENTOS



Aprobación del Congreso

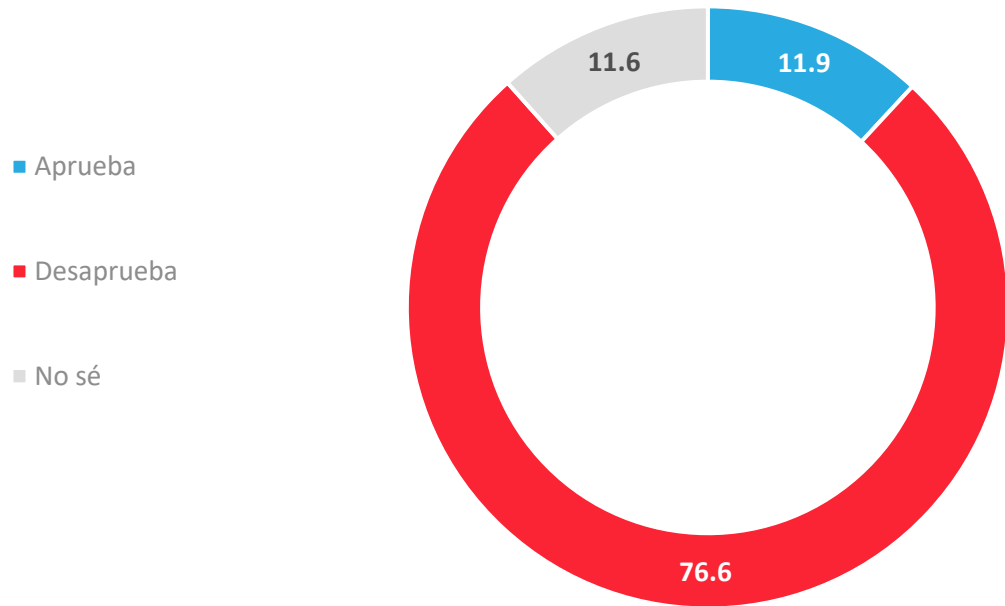
Independiente de tu posición política, ¿apruebas o desapruebas la forma en que el Congreso está desarrollando su labor?



↑ ↓ Diferencias significativas al 5% de significancia estadística

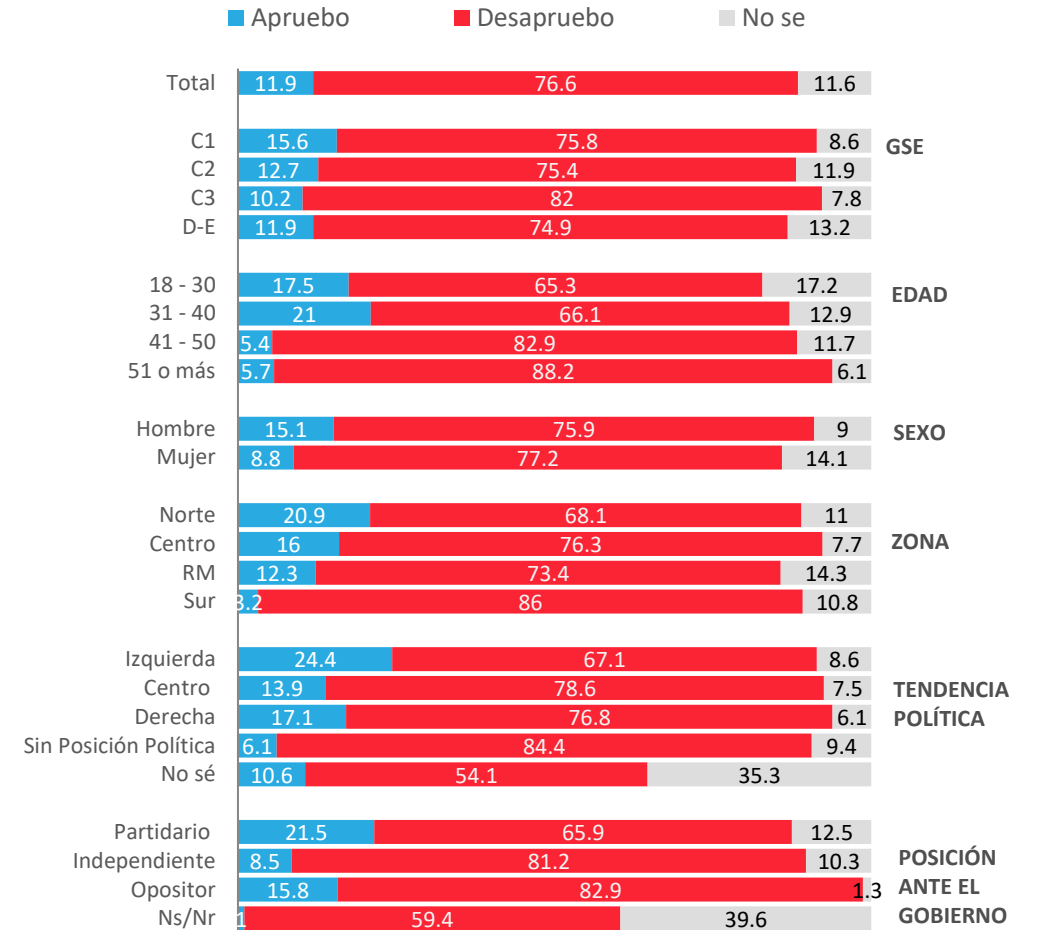
Aprobación de poder judicial

¿Apruebas o desapruebas la forma en que el poder judicial en Chile, por medio de sus tribunales está desarrollando su labor?



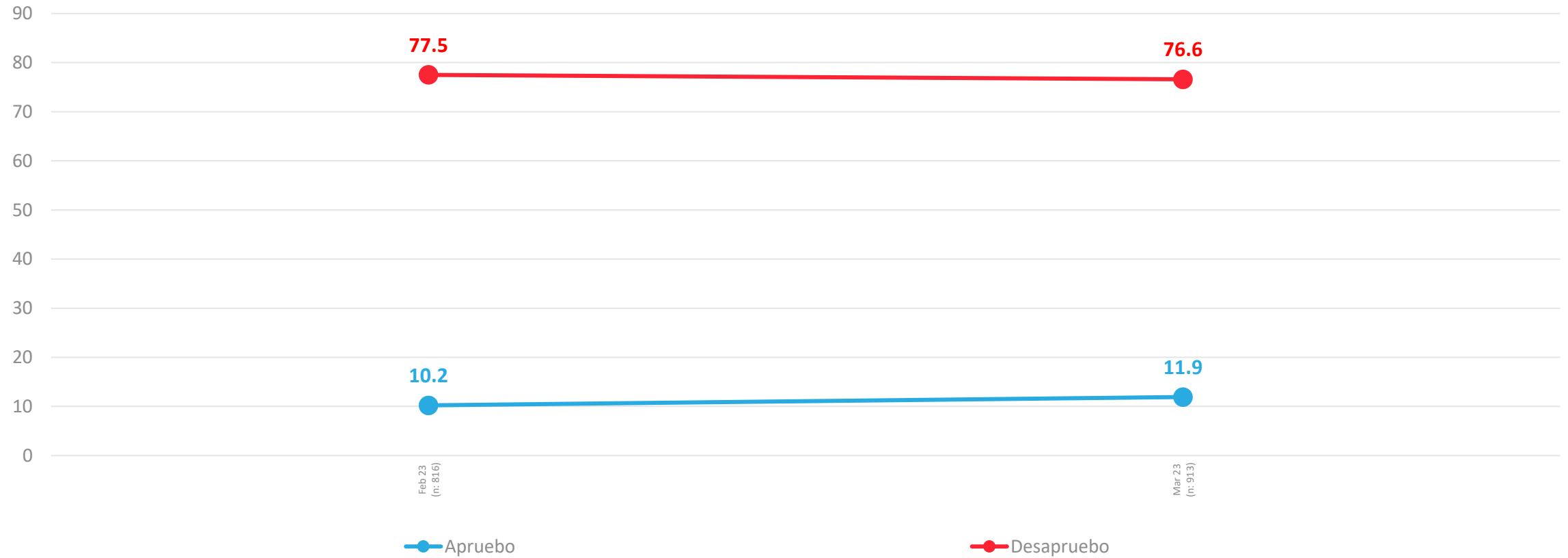
- Aprueba
- Desaprueba
- No sé

APERTURA POR SEGMENTOS



Aprobación de poder judicial

¿Apruebas o desapruebas la forma en que el poder judicial en Chile, por medio de sus tribunales está desarrollando su labor?



↑ ↓ Diferencias significativas al 5% de significancia estadística

ACTIVA

Problemas País



PULSO
CIUDADANO

Percepción de principales problemas del país

Respuesta Guiada

¿Cuáles son los 3 principales problemas de Chile en estos momentos?

Abr 21-2	May 21-1	May 21-2	Jun 21-1	Jun 21-2	Jul 21-1	Jul 21-2	Ago 21-1	Ago 21-2	Sept 21-1	Sept 21-2	Oct 21-1	Oct 21-2	Nov 21-1	Nov 21-2	Dic 21-2	ene-22	feb-22	Mar 22-1	Mar 22-2	Abr 22-1	Abr 22-2	May 22-1	May 22-2	Jun 22-1	Jun 22-2	Jul 22-1	Jul 22-2	Ago 22-1	Sep 22-1	Oct 22-1	Nov 22-1	Dic 22-1	Ene 23-1	Feb 23-1	Mar 23-1	
26,6	28,8	31,6	34,7	31,8	30,8	31,5	34,4	31,5	30,1	35,6	26,2	29,4	34,2	31,6	34,2	41	43,4	39,1	43,6	41,7	36,8	45,2	47,2	47,6	46,5	49,7	46,1	53,2	45,2	53,6	50,6	54,4	50,4	52,7	Delincuencia	44.8 ↓
								19,9	17	14,6	20,4	20,7	20,4	18,9	21,7	18,3	24,8	25,5	32,3	41,3	42,9	36,2	32,4	34,3	45,3	40,9	41,2	37,3	31,8	38,7	35,8	35,7	30,6	33,1	Inflación - alza de precios	34.2
7,3	11	8,6	11	8,5	9,2	7,7	13	11,1	15,6	27,5	23,6	17,4	17,7	17,3	17,2	25	40,5	29,9	20,7	22,1	17,8	19,6	21,3	19,1	18,7	20,4	20,1	21,9	19,1	21,9	22	23,3	23,8	25	Inmigración	28.6
11,9	7,6	11,3	13,5	14,2	13,6	13,9	13,2	13,5	17,7	16,4	14,7	15	17,9	19,1	17,3	21,4	19,5	22	18,7	17	14,8	19,5	19	20,3	19,7	20,5	17,5	21,2	17	14,4	15,7	17,6	15,8	19,3	Narcotráfico	23.5 ↑
31,9	35,3	31,5	38,9	38,3	33,2	35	32,6	30,8	28,2	26,6	27,4	25,5	22,7	25	24,5	25,6	25	18,6	18,6	18,5	16	15,2	18,3	17,4	15,8	19,7	15,8	16	21,3	15,2	22,7	21,4	18,4	17,2	Salud	20
11,9	10,3	12,7	9,2	13,3	9,5	15	10,4	10,5	9,7	8,4	11,6	9,8	10,2	8,9	9,1	11,1	9,6	16,2	14,9	15,4	17	19,6	14,8	15,2	15,4	15,7	19,7	17	15,5	19,8	19,5	17,1	19,1	14,4	Economía	16.2
10,5	8,6	6	5,9	9,4	9,5	8,2	11,2	8,4	9,5	7,9	9	9,2	9,9	10,8	7,1	15,3	12,3	11,9	14,2	11,1	11,2	15	14,8	16,4	15,1	13,2	16,5	18,8	18,8	20,2	18,9	12,8	18,8	17,7	Seguridad Pública	15
26,4	31,9	31,6	29,6	25,7	29,8	25,9	26,2	27,6	28	27,5	20,4	27,5	26,2	27,9	26	18,2	15,4	20,2	16,7	20,6	18,1	11,8	13,4	13,5	11,7	10,6	13,2	10,9	14,9	12,4	14,5	17,2	13,7	15,3	Pensiones - Jubilaciones	14
26,8	21,3	24,6	22,9	24,3	22,4	22,4	18,2	14,2	18,4	21,3	20,5	18,6	19,3	18,4	21	16	16,7	15,3	13,4	14,7	12	10,6	10,4	11,5	10,1	11,6	9,5	12	12,4	10,5	10,2	11,7	9,2	11,2	Desigualdad / Distribución ingreso	12.7
20,5	23,2	18,1	19	18,5	21,2	16,1	18,5	19,5	18,4	12,1	15,2	15,6	13,9	14,8	15,9	14,5	13,2	16,2	18,2	15,7	21,2	15,4	14,1	13,5	16,9	11,3	14,8	12,1	13	16	12,2	15,6	18,6	14	Sueldos	11.8
18	15	17,4	16,7	13,1	12,2	18,3	15,1	19,3	23,7	18	21	20,9	20,6	19,1	14,1	16,4	12	11,5	8,7	10,1	8,9	9,2	9,9	14,1	10,2	7,5	9,7	9,7	9,4	9,8	8,7	11,2	9,3	10,9	Corrupción	11.5
23,5	20,2	21	21,3	19,4	18	15,1	17,4	13,3	11,3	10,1	10,3	11,3	6,8	10,4	10,6	10,5	9	12,6	8,4	8	9,1	9,3	6,7	9,1	6,1	8,4	9,2	8,5	9,3	9,9	13,6	11,8	12,3	12,3	Desempleo	11.2
6,8	9,8	8,4	9,1	9,1	10	11,1	10,7	9,9	10,4	8,5	7,5	10,6	9,6	8,8	10,9	6,2	8	8,4	8,9	7,9	12,3	8,8	8,9	8,5	8,9	10,8	10,5	8	7,7	6,9	6,8	8,1	9,5	9,3	Vivienda	11.2
15,5	18,2	13,1	18,8	17,7	19,9	16,6	15,9	16	13,2	14,4	13,6	14,2	12,1	10,9	12,8	11,5	12,1	12,5	12,3	10,3	9,7	10,1	7,5	6,2	7,2	8,9	7,9	10	14,3	5,4	9,4	5	7	5,7	Educación	9.2 ↑
16,3	11,9	11,8	10,6	10,1	14,8	13,8	8,7	8,6	6,1	9,3	11,4	10,3	8,9	12,1	8,2	5,8	4,8	3	4,8	8,7	10	12,5	10,5	6,4	10,1	13,7	10,3	10,5	10,4	7,7	6,1	7	8,8	6,2	Gestión del Gobierno	7.6
8,1	13,1	14,6	10,8	11,7	9	13,2	12	10,9	9,9	11,9	10,6	10,8	11,4	12,6	10,8	12,7	6,4	6,1	7,6	5,9	6,9	11,4	9,2	9,9	12,3	8,2	7,9	7,5	7,8	10,3	6,7	7,5	9,8	10,4	Justicia/Sistema Judicial	7.3 ↓
15,9	18,5	15,3	11,6	19,1	14,9	14,3	18,2	13,7	12,4	9,8	8,4	8,1	7,6	7,8	12,8	7,9	7	7,2	8,2	9,9	10	7,3	9,9	10,1	10,6	7,7	9,2	7	8,8	9,9	8,4	7,5	10,4	7,6	Pobreza	6.3
1,9	1,5	3,4	3,3	1,7	5,2	4,8	5,4	4,8	3,1	4,2	5,9	6,8	8,9	5,9	5,4	7,5	5,9	8,2	5,7	5,6	4,6	7,9	14,2	11,3	5,6	8,4	8,3	7	6,7	5,6	7,7	4	3,4	5	Terrorismo	4.9
																			12,8	7,7	9,4	3,7	5,6	3,4	3,4	3	1,6	1,8	3,6	3,3	2,5	2	1	3,2	Sequía	3
6	3,7	4,7	4,1	4,8	4,5	2	3	3,1	4	3,6	5,1	5,5	5,9	6,3	4	1,5	3,8	2,6	2,7	1,8	3,8	4	2	2,4	3,9	2,3	4,3	1,9	4,2	1,3	2,8	2,2	3,6	1,6	Estabilidad Política	2.4
5,4	3,5	3	2,2	2,1	3,4	3,5	8,3	3,9	4,1	5,4	4,3	3,7	5,1	4,7	6,1	5,4	2,9	4,8	2,5	2,6	2,8	2,4	1,4	2	2	2,1	3,1	3,3	3,5	2,2	1,7	2,5	3,9	4,9	Cuidado Medio ambiente / Naturaleza	2.3 ↓
0,6	1,7	0,8	0,3	0,9	1,3	0,8	1,7	1,7	0,9	1,3	1,1	1,2	0,7	0,6	1,9	1,5	1	1,7	1,4	1,1	0,7	0,9	1,4	1,1	0,6	1,4	1,2	0,7	1,1	0,8	2	0,9	0,2	0,4	Transporte publico	1.2
6,1	3,9	4,7	4,4	4	4,1	6,7	2,9	3,8	5,5	3	8,1	4,2	4,7	4	3,5	3,1	2,6	1,3	2,1	0,8	1,9	2,5	2,1	2,5	1,5	2,1	1,1	0,7	2,3	1,8	0,5	2,2	1,6	1,1	Derechos Humanos	1
1,9	0,8	4,8	1,8	1,8	3	3,7	2,1	3,4	2,6	2	3,5	2,9	5	4,1	4,3	3,2	3,8	4,6	1,9	1,3	2	1,6	4,7	3,1	2,2	1,7	1,1	2,6	1,5	1,2	1	0,6	0,2	0,8	Relacionamiento con pueblos originarios	0.1 ↓
0,1	0,1	1,1	0,3	0,5	0,6	0,4	1	0,3	0,2	0,6	0,2	0,5	0,2	0,1	0,6	0,5	0,5	0,5	0,3	0,3	0,2	0,3	0,2	1,2	0,3	0,1	0,3	0,2	0,5	1,3	0,1	0,7	0,7	0,6	Relaciones Internacionales	0.1



Diferencias significativas al 5% de significancia estadística

Percepción de principales problemas del país – Apertura

Respuesta Guiada ¿Cuáles son los 3 principales problemas de Chile en estos momentos?

	Total	GSE				EDAD				SEXO		ZONA				Posición Política					Posición Frente al gobierno			
		C1	C2	C3	D+E	18-30	31-40	41-50	51-80	Hombre	Mujer	NORTE	CENTRO	RM	SUR	Izquierda	Centro	Derecha	Sin Posición Política	No sé	Partidario	Indep.	Opositor	NS/NR
Delincuencia	44,8	58,5	61,7	54,4	35,1	39,9	40,8	45,1	50,9	43,1	46,4	42,2	45,5	51,8	34,4	43,6	49,9	57,5	42,6	35,8	46	43,9	53	28,5
Inflación - alza de precios	34,2	37,9	37	27,9	35,5	35,6	38,2	36,8	29,6	35,1	33,4	24	39,9	31,1	39,5	39,2	28,9	30,5	37,3	20,5	38,2	34	31,7	33,8
Inmigración	28,6	30,2	35,3	34,6	24,3	23,9	23,8	28,9	34,9	30	27,2	23	35,2	28,2	26,5	22,4	26,6	33,7	29,1	28,9	25,2	30,2	30,1	23,6
Narcotráfico	23,5	15,5	25,3	25,2	23,3	11,3	24,4	26,4	31,4	26	21,1	15,4	33,8	21,3	22,4	13,3	28	25	27,8	15,3	19,5	23	29,8	19,2
Salud	20	19,6	10,8	17,6	23,3	25,8	18,1	23,4	14,3	19,3	20,6	18,7	21,5	18,1	22,1	26,7	15,2	16,5	16,2	33,5	17,6	19	16,3	37,7
Economía	16,2	12,2	12,6	17,1	17,3	16,7	27,6	10,1	12,8	19,7	12,8	17,9	15,2	15,1	18	12,6	20	24,8	14	17,1	13,2	13,4	26,8	11,6
Seguridad Pública	15	23	25,5	13,9	11,7	16,2	11,8	15,7	15,5	15	15	20,6	8,4	19,9	10,1	15,1	24	18,1	13,6	13,1	14,8	16,1	13	14,8
Pensiones - Jubilaciones	14	14,7	10,4	10,9	16	4,4	13,3	17,3	20,4	11	16,8	25,4	10,2	15,7	8,6	15,7	10,8	6,2	16,9	10,6	18,1	17,3	7,4	4,3
Desigualdad / Distribución ingreso	12,7	16,9	16,7	6,3	13,6	15,4	7,1	12,4	13,7	11,9	13,5	11	18	9,9	13,5	24,8	13,3	7,3	10,4	12,9	23,7	15,8	1,9	1,1
Sueldos	11,8	7,4	8,9	12,4	12,9	18	16,4	11,3	4,5	10,4	13,2	13,3	11,3	12,3	10,9	11	17,7	9,5	10,9	18,6	11,4	11,8	8,2	21,3
Corrupción	11,5	3,6	7,8	15,2	12	18,5	8	9,2	9	13,7	9,4	22,6	7,5	8,2	14,7	6,1	12,8	8,1	12,7	18,8	6,7	14,3	6,6	18,5
Desempleo	11,2	6,5	5,9	5,8	15,1	13,5	8	12,4	10,3	10,1	12,2	19	7,7	10,5	11,3	8,1	11,6	3,7	15,1	8,8	6,5	10,8	14,6	14,2
Vivienda	11,2	4,2	4,1	4,6	16,3	17,7	10,5	11,3	6,1	13,5	8,9	10,5	10,1	6,9	19,1	10,2	11,7	6,8	13,2	9,6	10,4	11,9	6,4	19,7
Educación	9,2	13	5,4	8,8	9,9	12,2	12	7,7	5,9	5,6	12,6	4,9	9,1	10,6	9,1	12,6	2,5	5,7	8	17,2	10,8	8,6	5	18,4
Gestión del Gobierno	7,6	6,6	6,1	9,9	7,2	2,1	11,2	9,5	9,1	9,5	5,8	1,5	7,5	8,6	9,1	0,6	5,4	14,8	9,3	0,6	0,2	4,9	22,2	1,9
Justicia/Sistema Judicial	7,3	5,2	9,7	10	5,8	4,3	6,5	6	10,8	6,5	8	7	10,6	5,3	7,6	10,2	1,2	5,4	6,7	10,8	11	8,4	4,3	1,4
Pobreza	6,3	5,9	4,1	7,8	6,3	7	7,1	3,8	6,6	3,5	8,9	10,5	2,9	6,9	6,1	5,9	12,5	3	6,2	9,6	7,9	4,8	6,5	10
Terrorismo	4,9	5,4	3,3	8	4,1	4,3	3	7,3	5,2	5,5	4,4		1,6	5,7	8,9	1,1	4	13,5	4,2	1,5	2,6	4,9	8,8	0,9
Sequía	3	0,7	2,6	3,5	3,2	6,9	1,8	0,6	1,8	4,4	1,7	3,2	0,8	2,8	5,2	5,4		1,9	1	11,5	4,6	1,5	0,6	12,7
Estabilidad Política	2,4	4,9	1,9	3	2,1	1,8	4,7	1,5	2,2	1,7	3,1	8,2	0,9	2,1	1,4	2,5	1,6	4,2	2,2	1,3	1,5	3,4	2,3	
Cuidado Medio ambiente / Naturaleza	2,3	5,1	4	0,5	2,2	1,7	3,2	1,9	2,5	2,3	2,3	1	0,7	4,2	1,3	7,6		1,2	1,1	2,2	6	0,7	2,1	3,5
Transporte público	1,2		0,3	0,9	1,7	0,4	0,7	0,8	2,4	1,3	1,1		1,4	2,2	0,1	3,6			0,8	1,8	2,4	0,9	0,6	1,7
Derechos Humanos	1	2,8	0,5	1,4	0,7	2,4	1,2	0,3		0,5	1,3		0,1	2,3		1,2	2,5	2,4	0,5		1,3	0,6	1,4	1,1
Relaciones Internacionales	0,1		0,1		0,1		0,5				0,2			0,2				0,4	0		0,1		0,3	
Relacionamiento con pueblos originarios	0,1			0,4			0,2	0,3			0,2			0,1	0,2	0,6					0,2	0,1		



ACTIVA

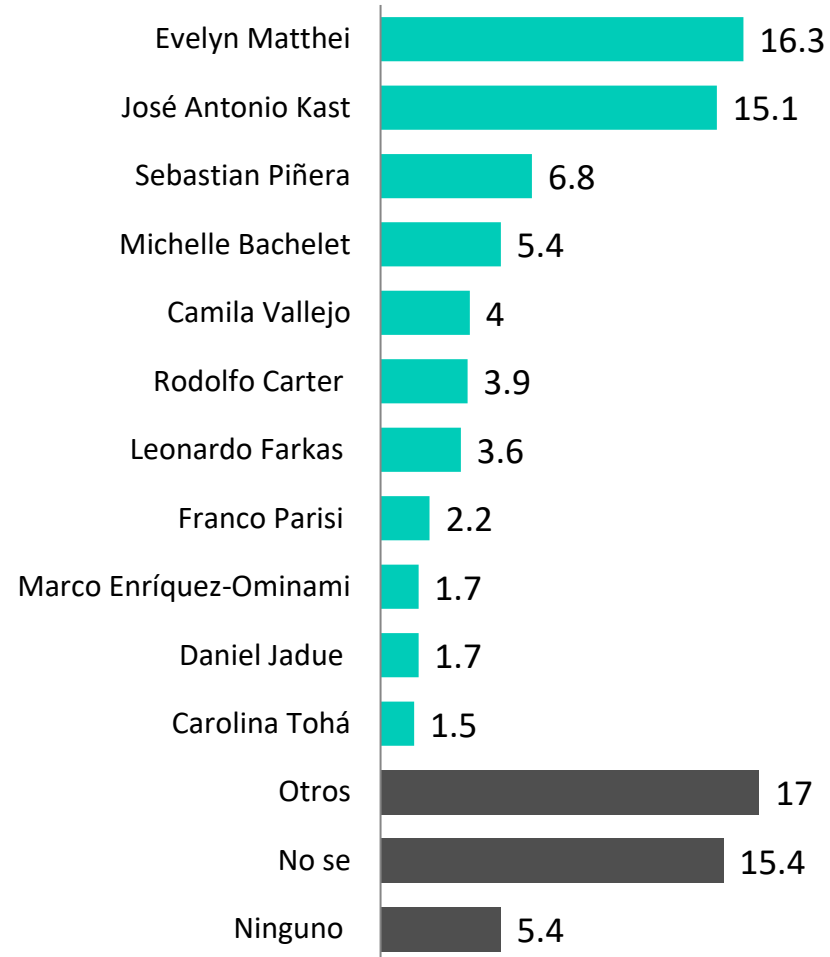
Preferencias presidenciales a futuro



PULSO
CIUDADANO

Preferencia de candidatos a la presidencia – Respuesta Espontánea

Pensando en el futuro ¿Quién preferirías que sea el próximo presidente de Chile, excluyendo a Gabriel Boric?



Se individualizan los candidatos que tengan % igual o superior a 1,5.

Datos expresados en porcentajes (%). Sobre la Base del Total Entrevistas (N: 913 EM: +/- 3,2 %)

Preferencia de candidatos a la presidencia – Respuesta Espontánea

Pensando en el futuro ¿Quién preferirías que sea el próximo presidente de Chile, excluyendo a Gabriel Boric?

	Total	GSE				EDAD				SEXO		POSICIÓN POLÍTICA				POSICIÓN FRENTE AL GOBIERNO				
		C1	C2	C3	D+E	18-30	31-40	41-50	51-80	Hombre	Mujer	Izquierda	Centro	Derecha	Sin posición política	No sé	Partidario	Opositor	Independiente	No sé
Evelyn Matthei	16,3	17,2	15,6	22,6	14	6	5,1	23,8	27	13,8	18,7	4,7	32,9	26,8	17,2	7,4	4,1	23,2	20	5,9
José Antonio Kast	15,1	13,6	13,5	16,6	15,1	22,6	19,8	9,3	9,2	17	13,2	0,6	13	28	18,2	4,1	0,1	26,1	16,9	9,9
Sebastián Piñera	6,8		3,9	5,2	8,9	14,6	5,6	4,5	2,2	8,3	5,4	1,9	5,3	5,5	8,3	10	4	3,1	7,6	16,4
Michelle Bachelet	5,4	4,3	3,3	4,9	6,3	9,3	3,5	6,7	2,5	4,1	6,7	14,8	8,6		3,1	8,4	9,2	6,8	4,3	0,4
Camila Vallejos	4,0	8,5	7,9	3,5	2,7	3,5	4,4	7,7	2,3	3,8	4,3	10,1	1,5	5,4	2,2	2,2	12,1	0,5	3,2	0,4
Rodolfo Carter	3,9	5	5,2	4,6	3,2	1,2	2,5	6,9	5,3	4,5	3,3	0,4	2,6	5,4	5,4	0,9	0,3	6,5	4,8	0,6
Leonardo Farkas	3,6	1	0,3	2,2	5,4	1,6	7,9	1,3	4,2	5,4	1,9			8,9	1,9	10,7		6	4,5	0,7
Franco Parisi	2,2	1,9	3,9	3,3	1,4	1,9	2,1	5,9	0,5	3,2	1,3	0,9	7,8	1,1	2,8	0,7	1,2	4,5	1,9	0,5
Marco Enríquez-Ominami	1,7		1,8	1	2,1	0,9	2,7	2,5	1,3	1,1	2,3	2	1	0,3	2,1	1,5	3	0,1	1,3	4,3
Daniel Jadue	1,7	3,1	0,7	1,6	1,8	0,7	1,3	2,9	1,9	2,4	0,9	6			1	1,1	5,8		1,1	
Carolina Tohá	1,5	2,6	2,1	1,3	1,2	0,3	0,7	0,4	3,4	0,4	2,5	1,9	2,1		2	0,2	5,6		0,8	
Otros	17,0	21,5	18,3	18,4	15,6	12,6	25,5	12	18,5	19,1	15	38,6	11,7	13,4	15,8	14,7	35,4	14,4	11,6	13,8
Ninguno	5,4	5,5	6,5	4,7	5,4	5,3	5,6	3,7	6,4	4,9	5,9	4,4	3,5	1,2	7,9	2,6	3,4	3,7	6,8	6,4
No se	15,4	16	17	10,1	17,1	19,4	13,2	12,5	15,2	12,1	18,8	13,6	11,7	4	15,8	35,6	15,8	5,1	15,1	40,7

Se individualizan los candidatos que tengan % igual o superior a 1,5.

Datos expresados en porcentajes (%). Sobre la Base del Total Entrevistas (N: 913 EM: +/- 3,2 %)

Gobierno Informa



PRESENTES POR UN MEJOR FUTURO



PRESENTES POR UN MEJOR FUTURO

PRESENTES POR UN MEJOR FUTURO

GOBIERNOINFORMA

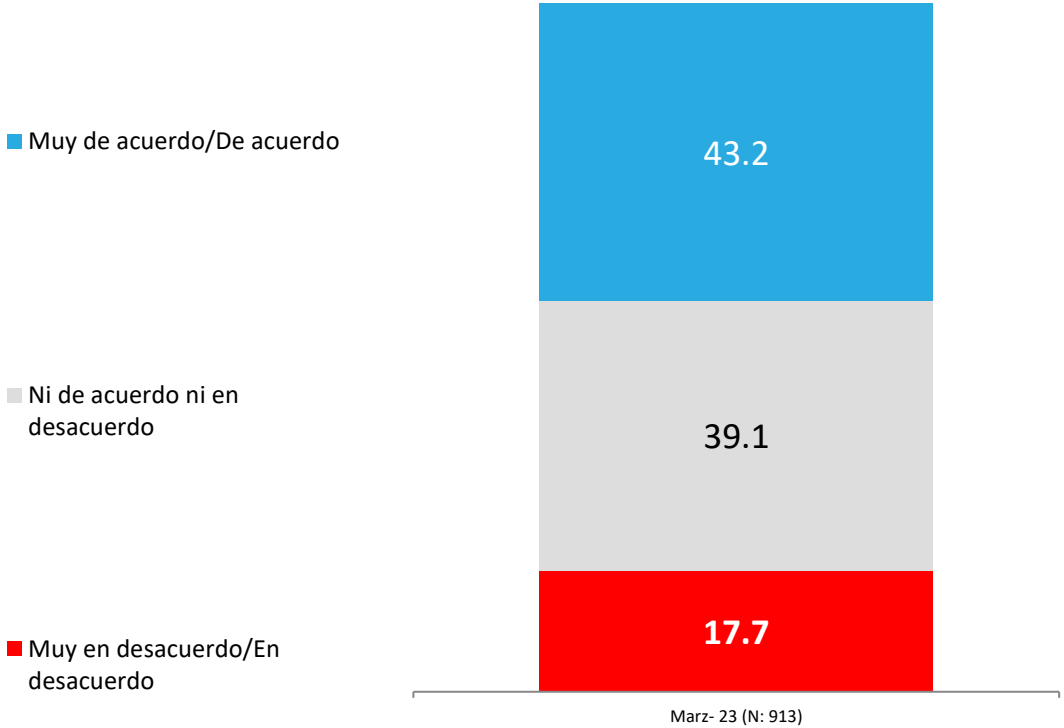
GOBIERNOINFORMA

GOBIERNOINFORMA

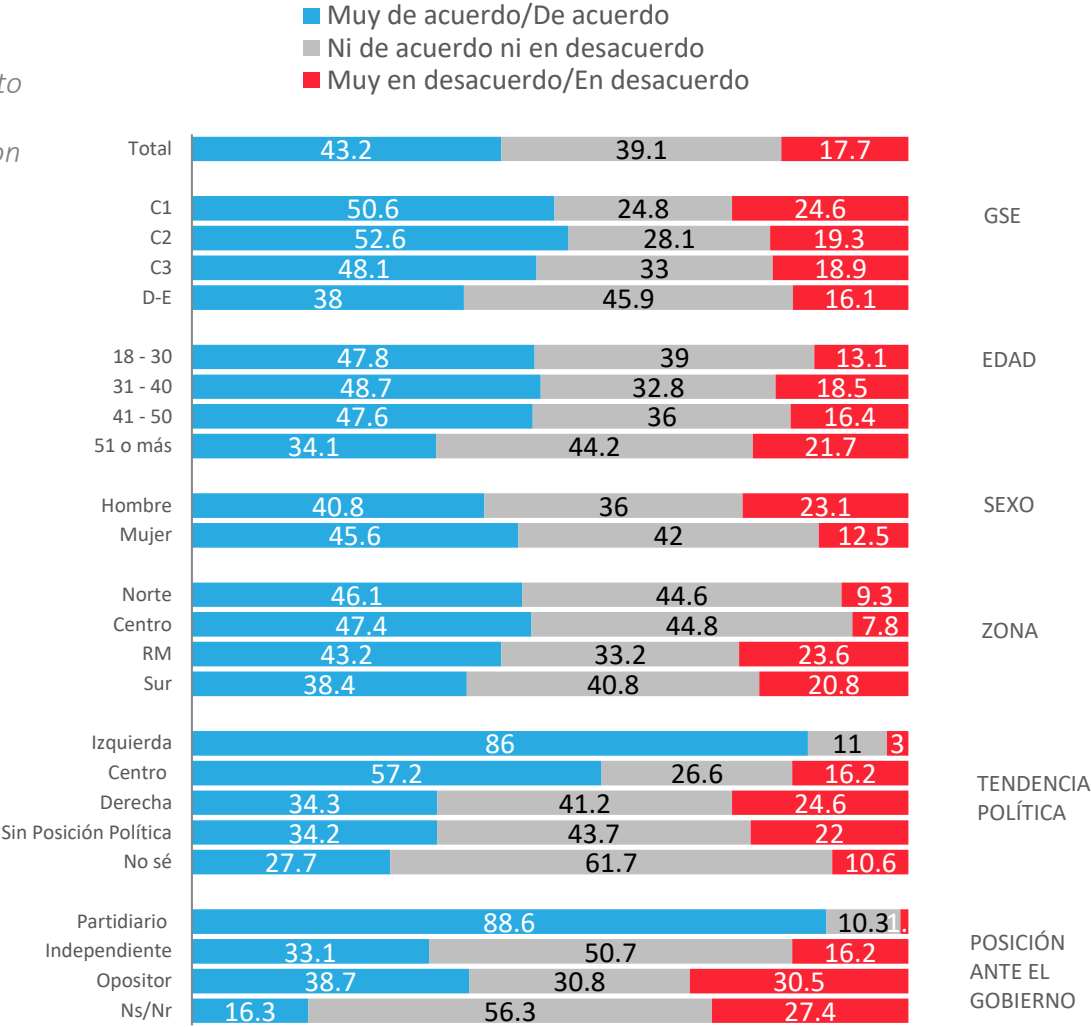
GOBIERNOINFORMA

Nivel de acuerdo respecto a espacio informativo “Gobierno informa”

El 16 de marzo el Gobierno lanzó un espacio informativo que se transmite por YouTube, de forma periódica, que se llama “Gobierno Informa”, que consiste en un reporte periódico para informar a la ciudadanía cuyo objetivo es dar a conocer los avances de Gobierno, las medidas concretas y el impacto de ellas en la ciudadanía. Cada emisión del programa tratará un tema diferente, como la seguridad ciudadana, la economía y las preocupaciones sociales. ¿Qué tan de acuerdo o en desacuerdo estas con este espacio de información del gobierno “Gobierno Informa”? ¿Qué tan de acuerdo o en desacuerdo está usted con que se cambie la actual Constitución de Chile?



APERTURA POR SEGMENTOS



ACTIVA

Sexto Retiro fondos de AFP

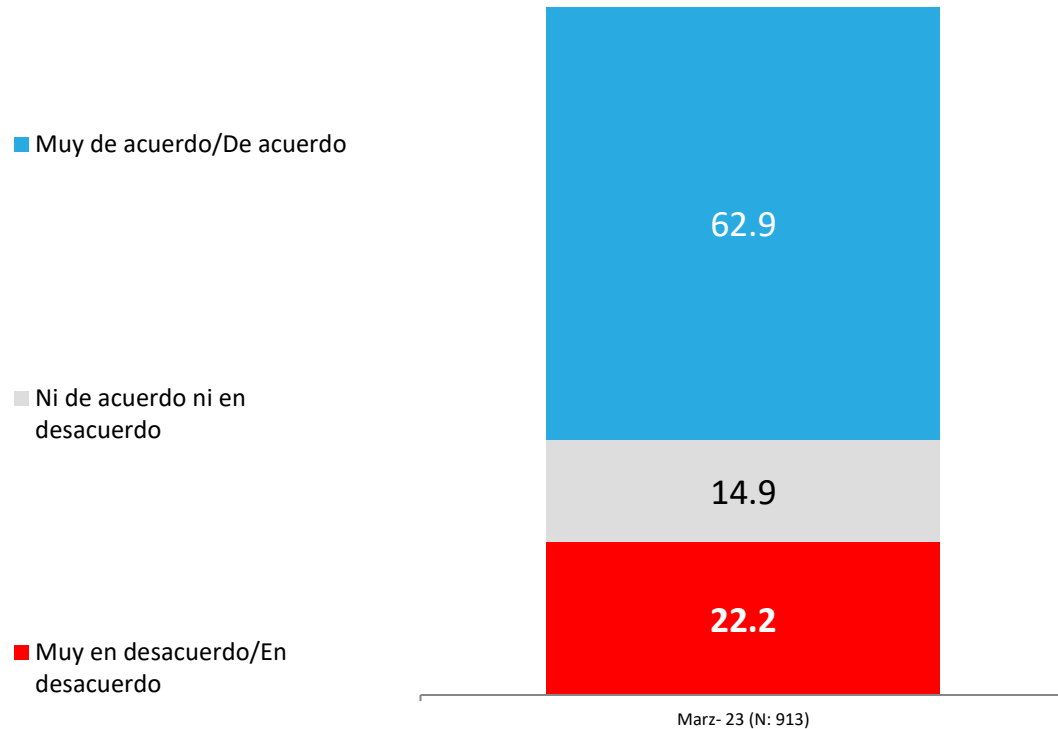


PULSO
CIUDADANO



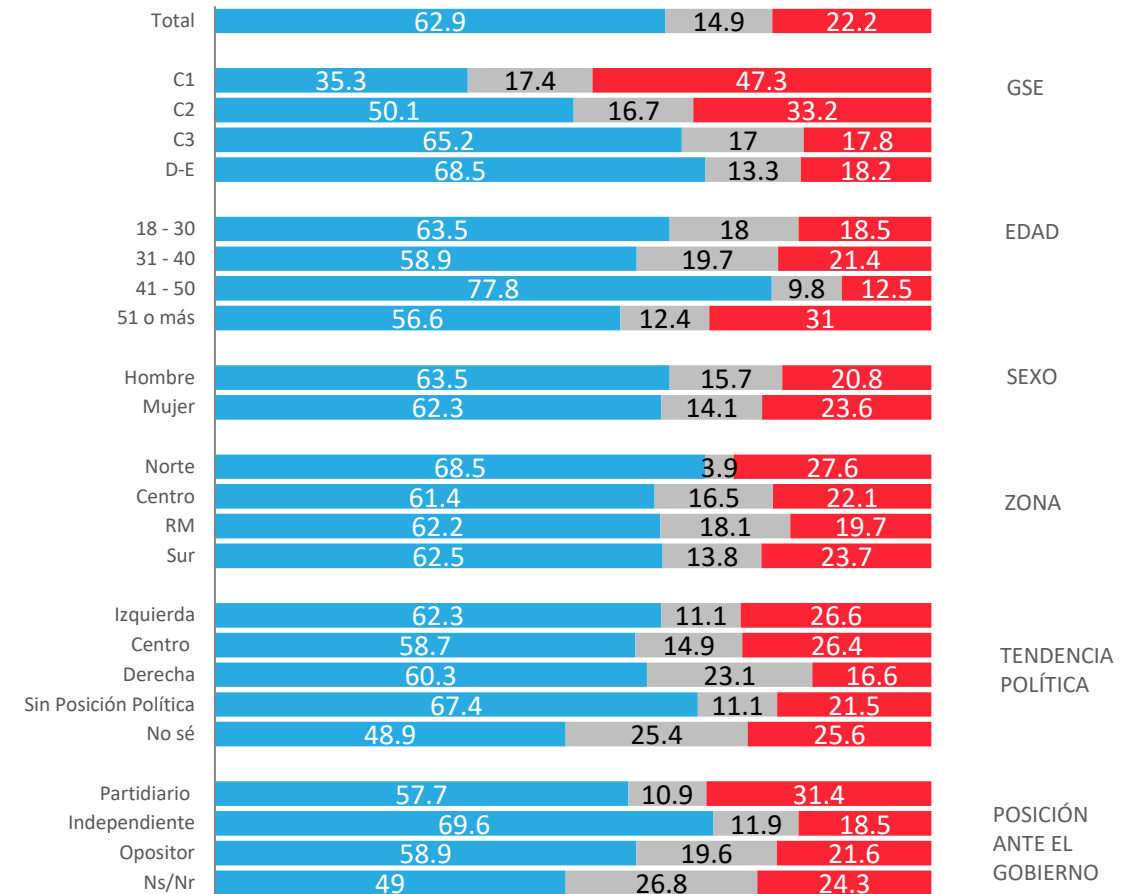
Nivel de acuerdo respecto a sexto retiro del 10% de los fondos de la AFP

¿ Que tan de acuerdo o en desacuerdo estas en que el congreso aprobará un sexto retiro del 10% de los fondos de la AFP?



APERTURA POR SEGMENTOS

■ Muy de acuerdo/De acuerdo
■ Ni de acuerdo ni en desacuerdo
■ Muy en desacuerdo/En desacuerdo



ACTIVA

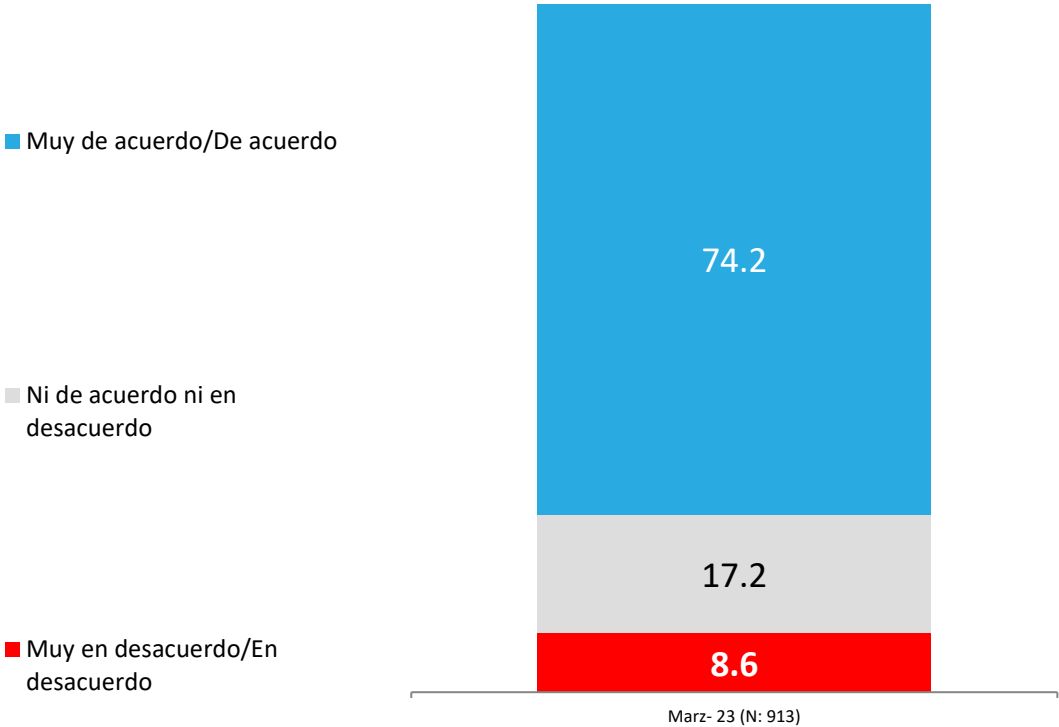
Proyecto reducción jornada laboral – 40 horas semanales



PULSO
CIUDADANO

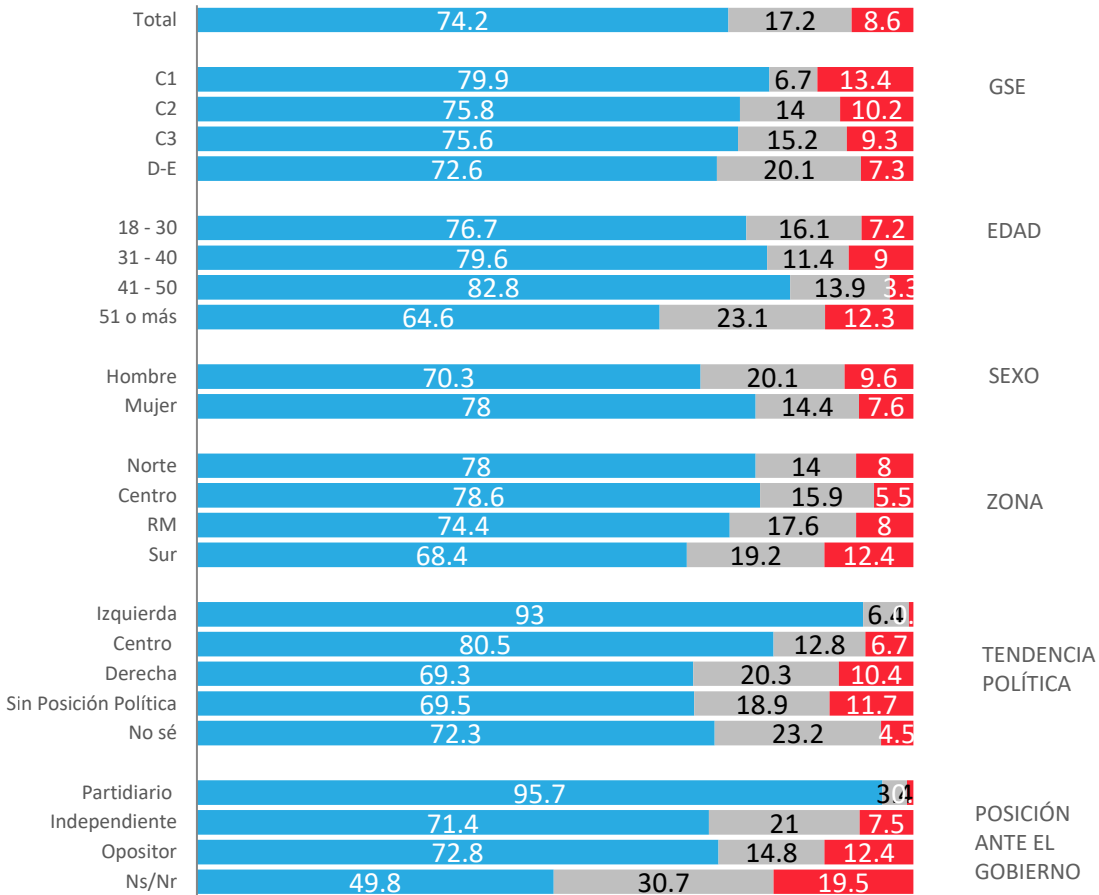
Nivel de acuerdo respecto a Proyecto de Ley de reducción de jornada laboral – 40 horas semanales

En el congreso está en trámite legislativo para su votación la Ley que reduce la jornada laboral de 45 a 40 horas laborales para todos los trabajadores del país en un plazo escalonado de 5 años. ¿Qué tan de acuerdo o en desacuerdo estas con que se apruebe esta ley?



APERTURA POR SEGMENTOS

- Muy de acuerdo/De acuerdo
- Ni de acuerdo ni en desacuerdo
- Muy en desacuerdo/En desacuerdo



ACTIVA



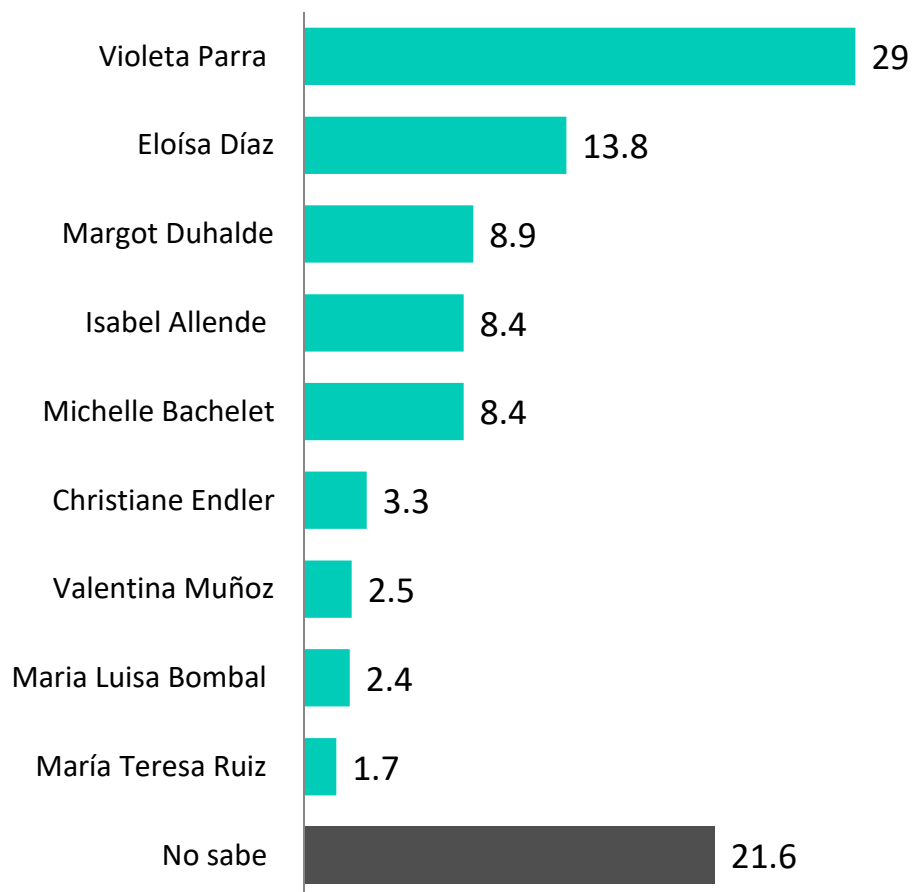
Preferencia rostro
femenino – Billeto
Commemorativo Casa
Moneda



PULSO
CIUDADANO

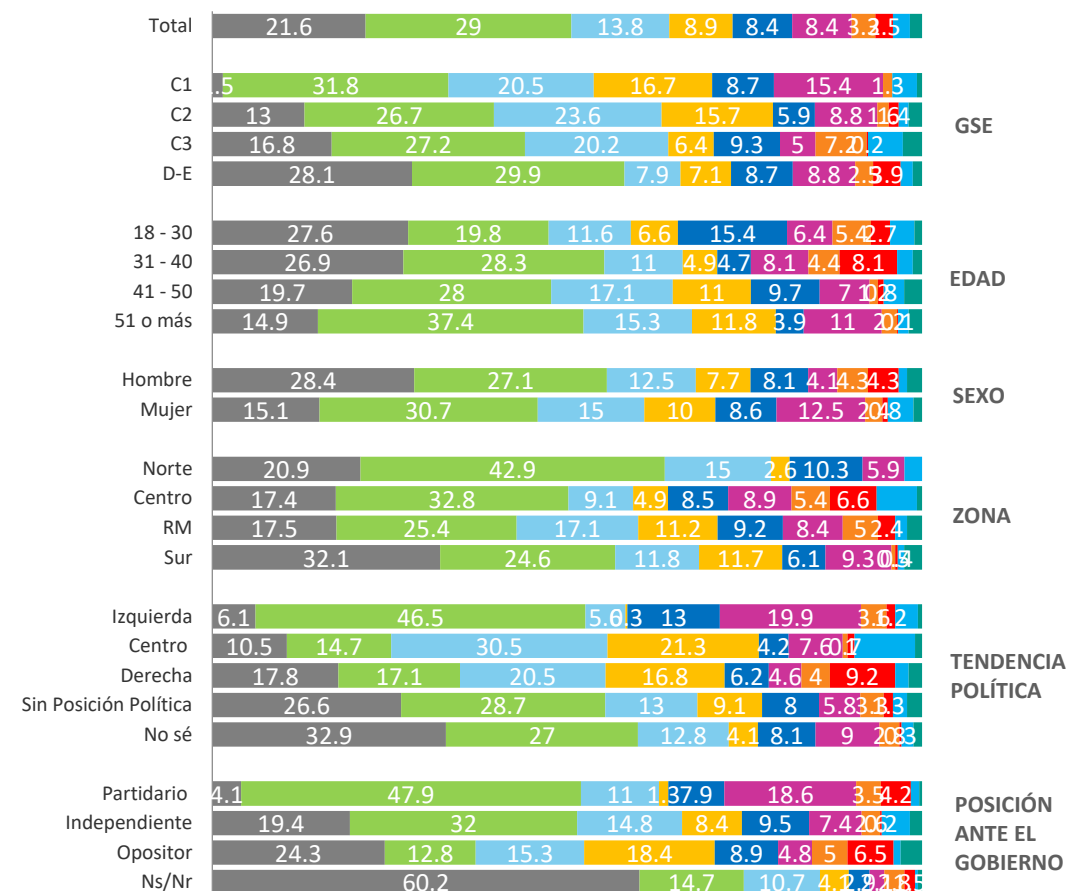
Preferencia por rostro femenino para billete conmemorativo Casa de moneda

Para celebrar sus 280 años de existencia, la Casa de Moneda anunció que emitirá un billete conmemorativo con el rostro de una mujer chilena. La idea es reconocer y destacar "a todas aquellas 'mujeres valiosas' que han marcado la historia". De la siguiente lista, ¿qué mujer prefieras tu para que este en el billete conmemorativo?



APERTURA POR SEGMENTOS

- No sabe
- Violeta Parra, artista, música, compositora y cantante
- Eloísa Díaz, primera médico de Chile
- Margot Duhalde, primera mujer piloto de guerra en Chile
- Isabel Allende, escritora
- Michelle Bachelet, primera presidenta mujer de Chile
- Christiane Endler, futbolista



↑ ↓ Diferencias significativas a 95% de confianza



ACTIVA

Nuevo proceso constituyente

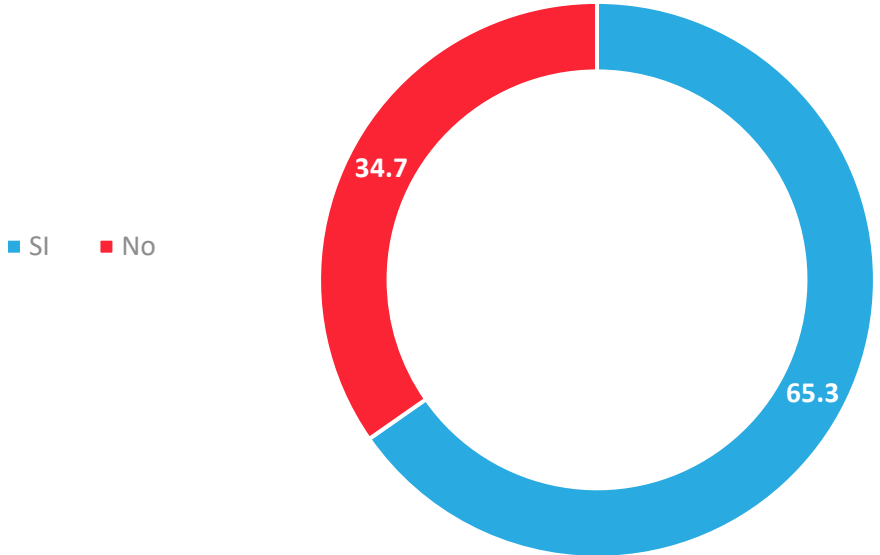


 PULSO CIUDADANO

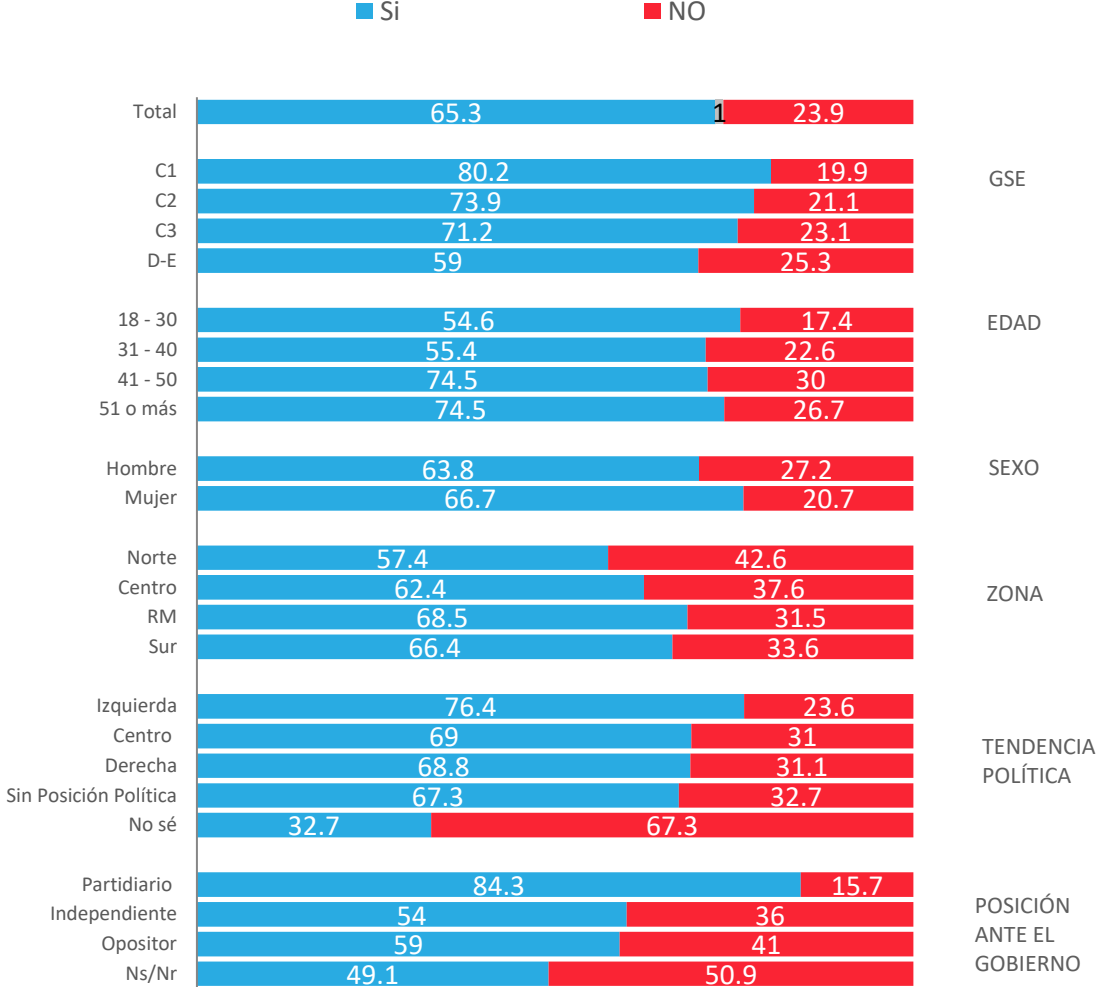
Nivel de conocimiento elecciones del 7 de mayo

Consejeros constitucionales

¿Sabías que el próximo 7 de mayo de 2023, se realizará la elección popular de los 50 consejeros constitucionales por medio de una elección con voto obligatorio?



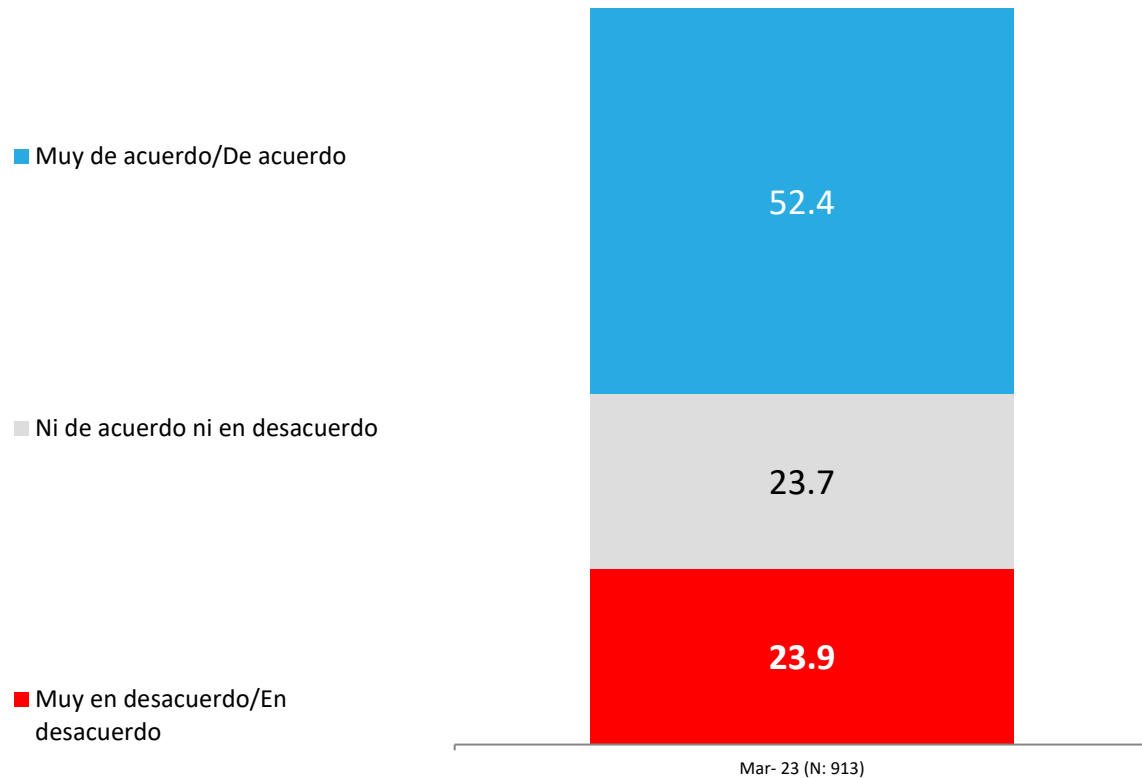
APERTURA POR SEGMENTOS



Datos expresados en porcentajes (%). Sobre la Base del Total Entrevistas (N: 913 EM: +/- 3,2 %)

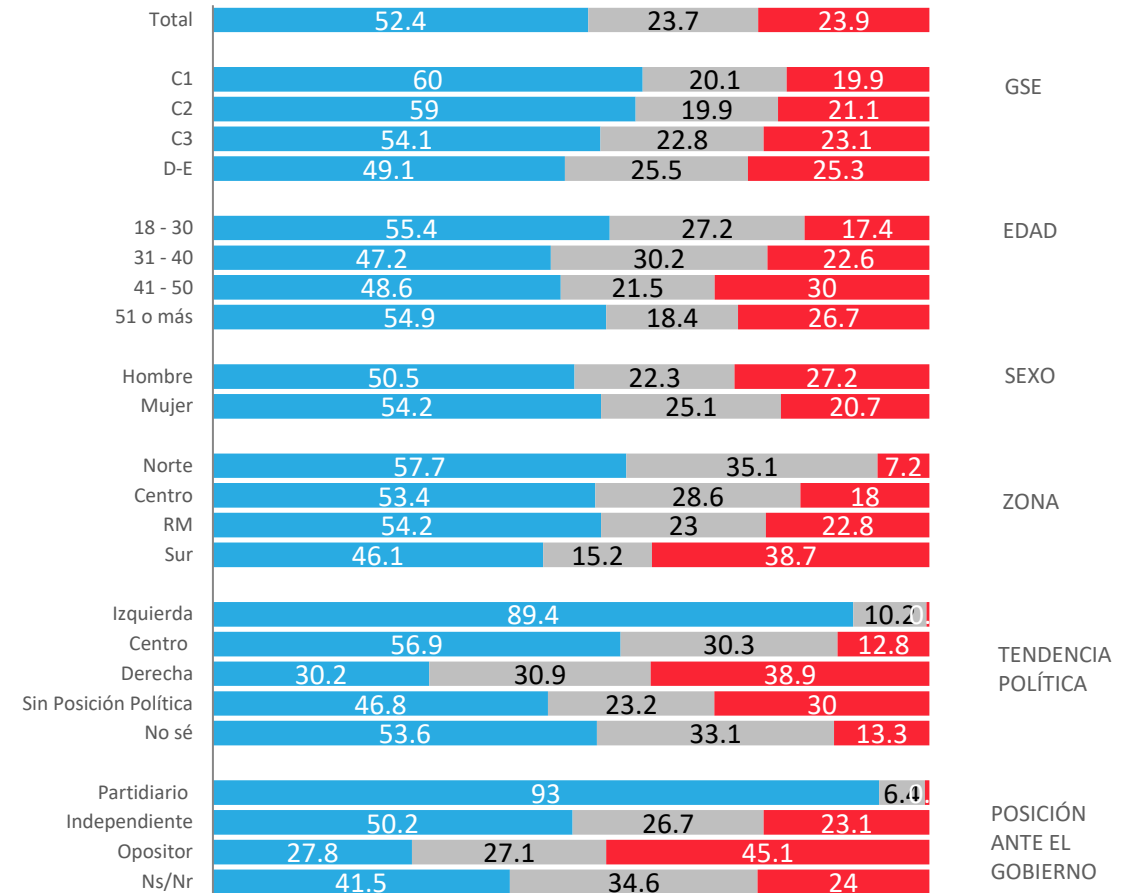
Nivel de acuerdo respecto a cambiar la actual Constitución de Chile

¿Qué tan de acuerdo o en desacuerdo está usted con que se cambie la actual Constitución de Chile?



APERTURA POR SEGMENTOS

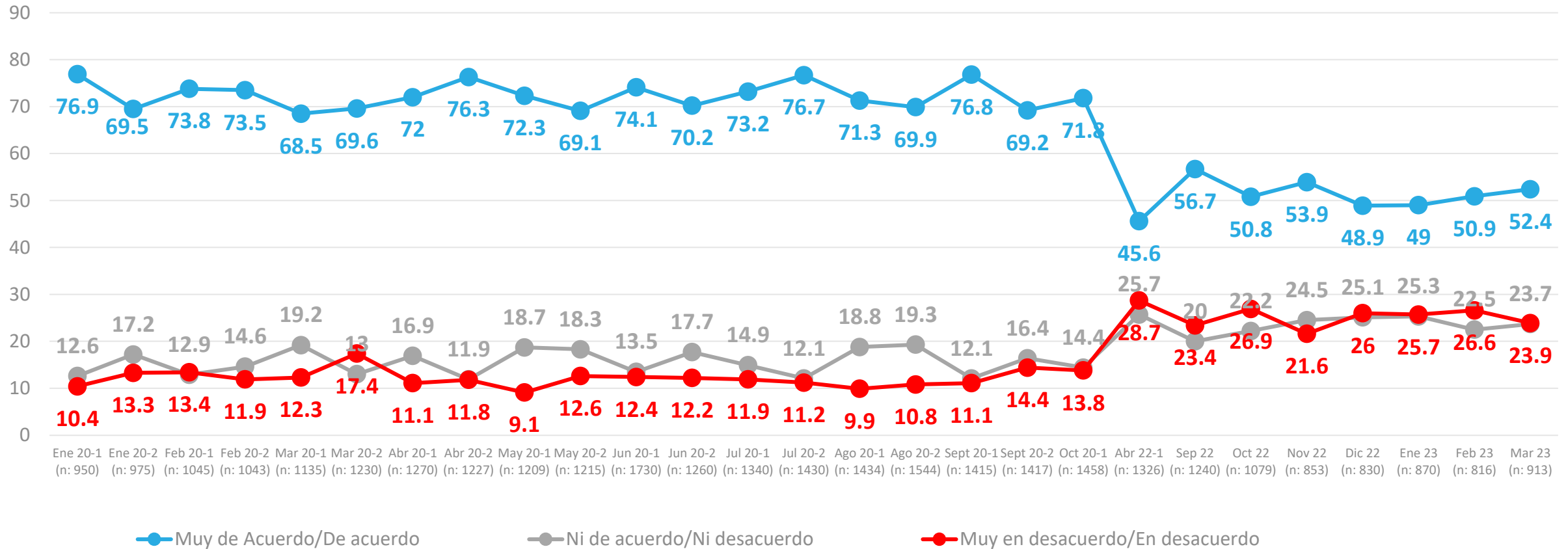
■ Muy de acuerdo/De acuerdo
 ■ Ni de acuerdo ni en desacuerdo
 ■ Muy en desacuerdo/En desacuerdo



Evolutivo Cambio de Constitución

Nivel de acuerdo con cambio de constitución

¿Qué tan de acuerdo o en desacuerdo está usted con que se cambie la actual Constitución de Chile?

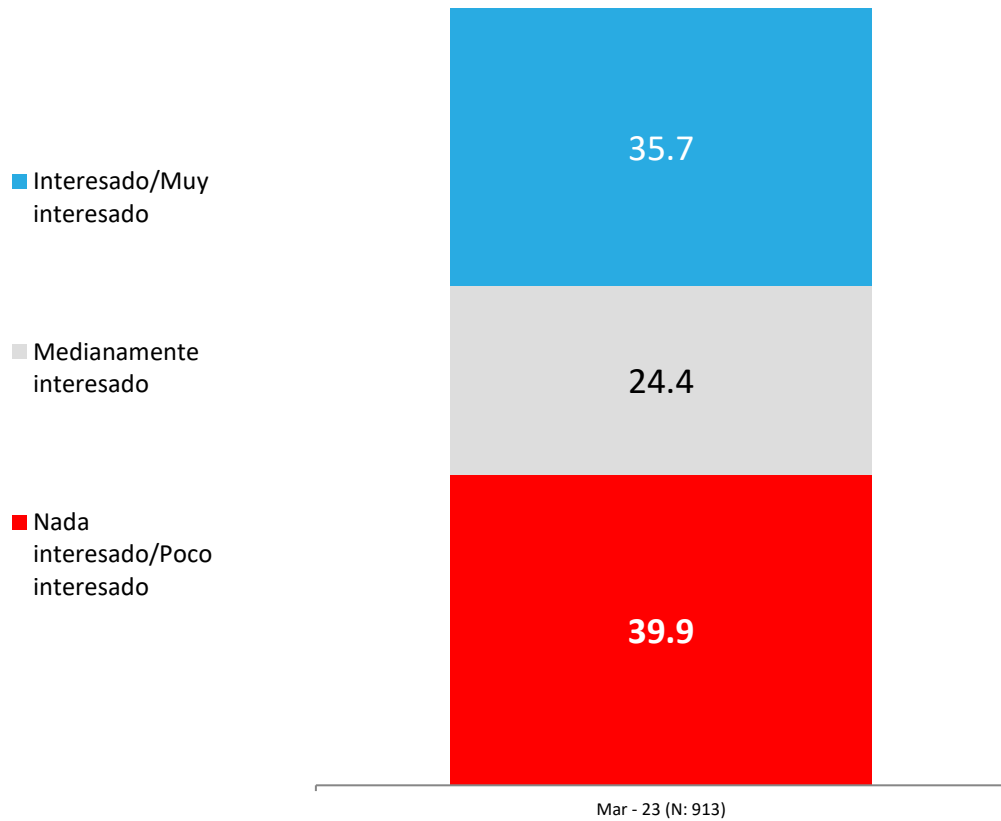


↑ ↓ Diferencias significativas al 5% de significancia estadística

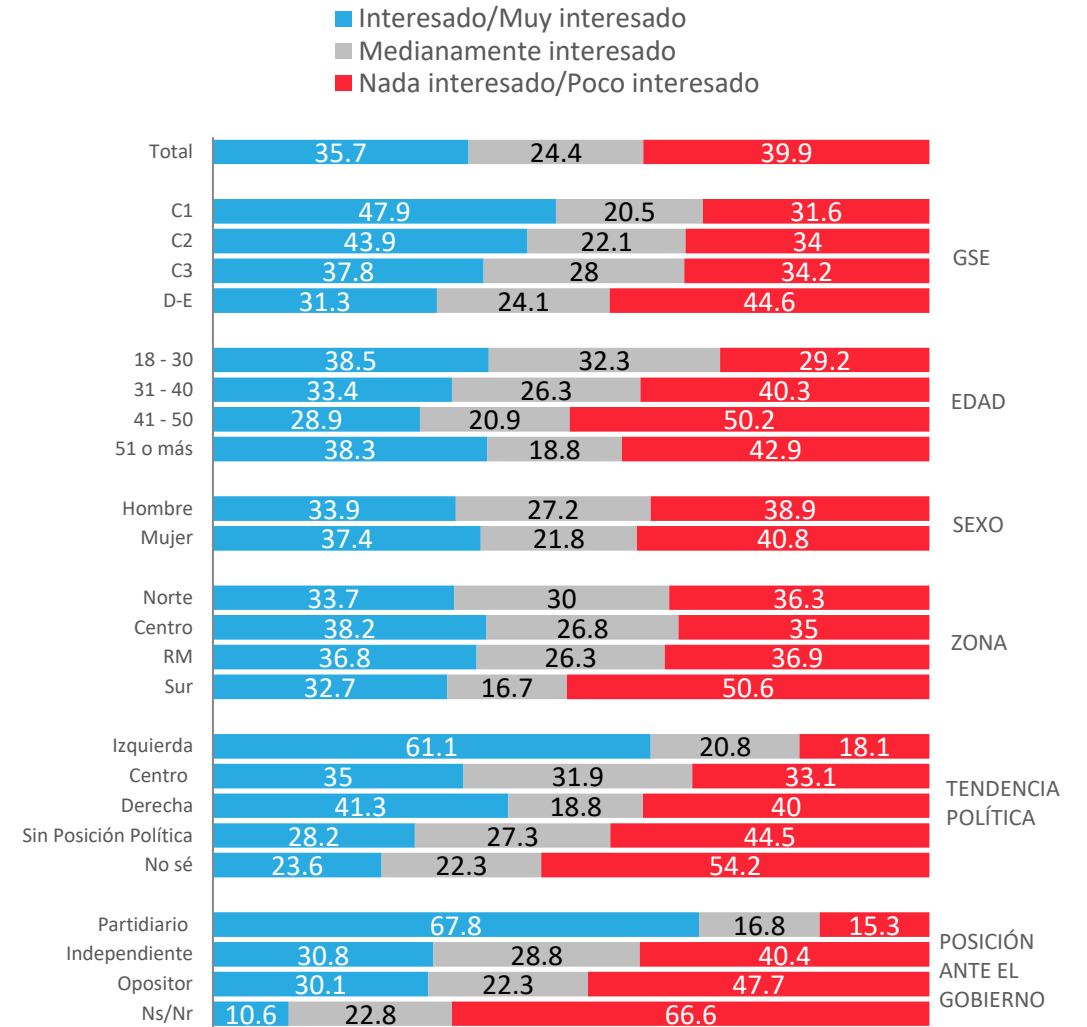
Datos expresados en porcentajes (%). Sobre la Base del Total Entrevistas (N: 913 EM: +/- 3,2 %)

Interés en el proceso constituyente

¿Qué tan interesado estas con el nuevo proceso Constituyente que realizará el país?

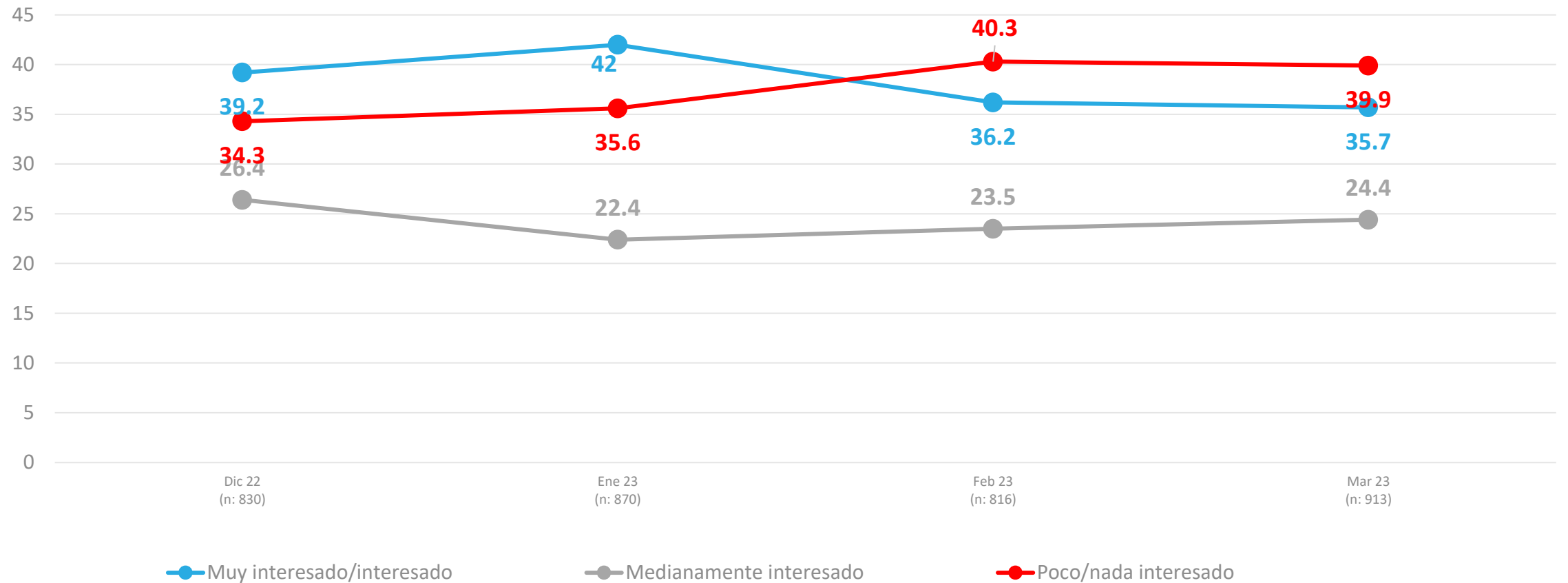


APERTURA POR SEGMENTOS



Evolutivo Interés en el proceso constituyente

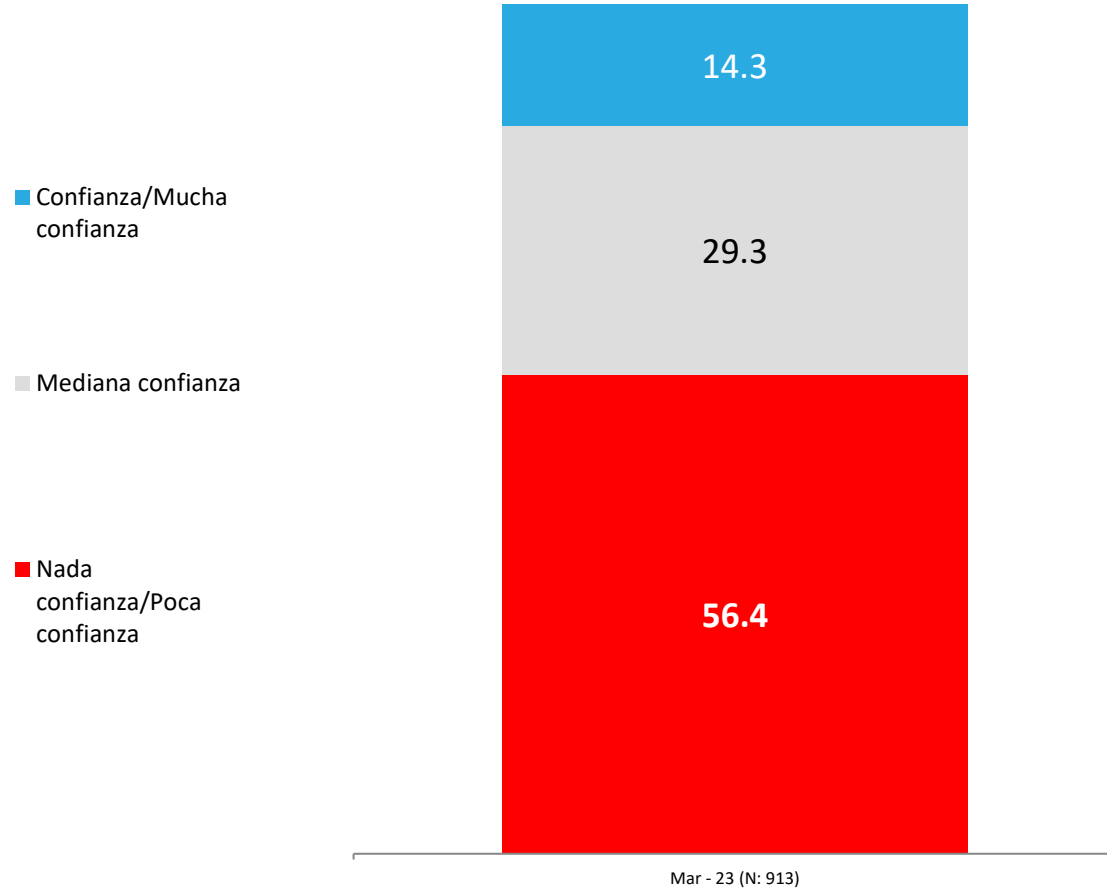
¿Qué tan interesado estas con el nuevo proceso Constituyente que realizará el país?



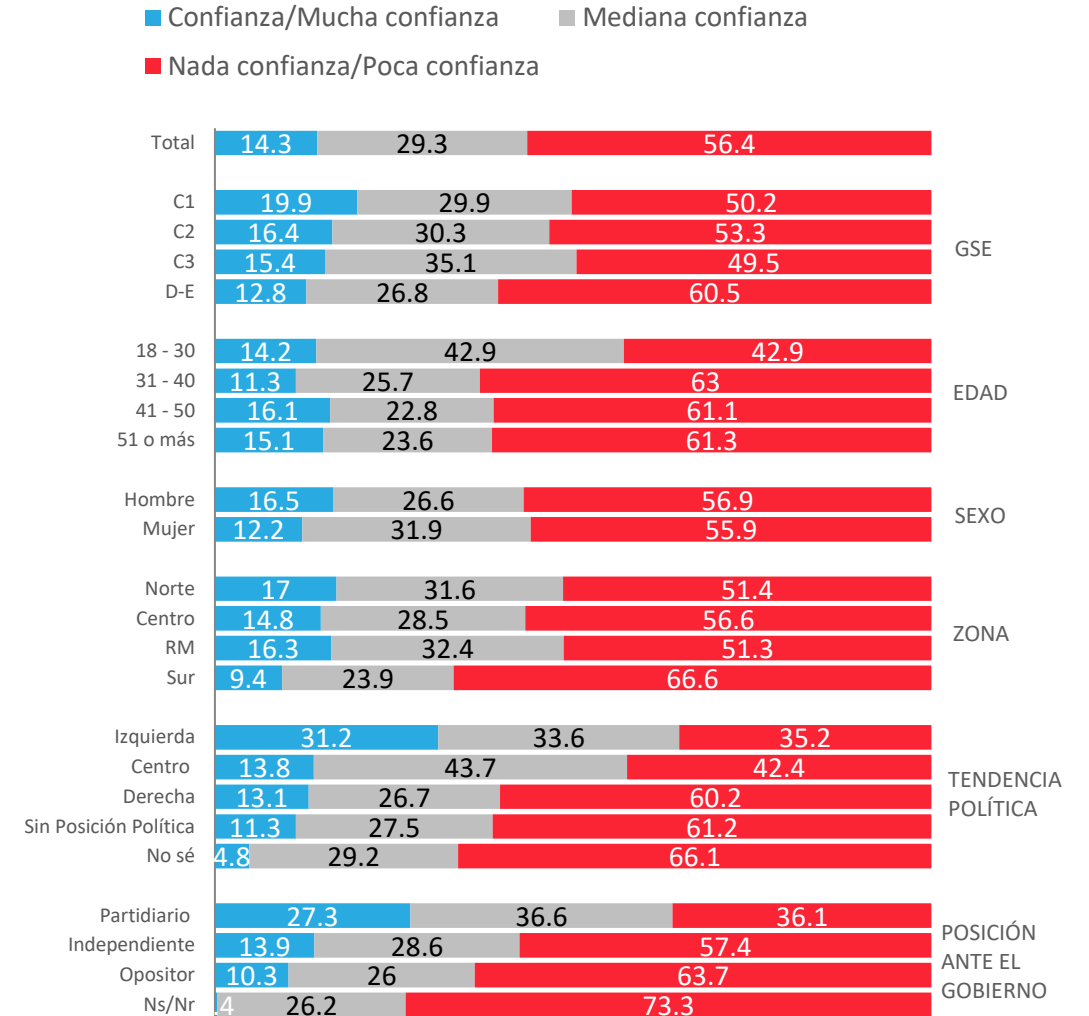
↑ ↓ Diferencias significativas al 5% de significancia estadística

Confianza en el proceso constituyente

¿Qué tanta confianza tienes en el nuevo proceso constituyente que realizará el país?

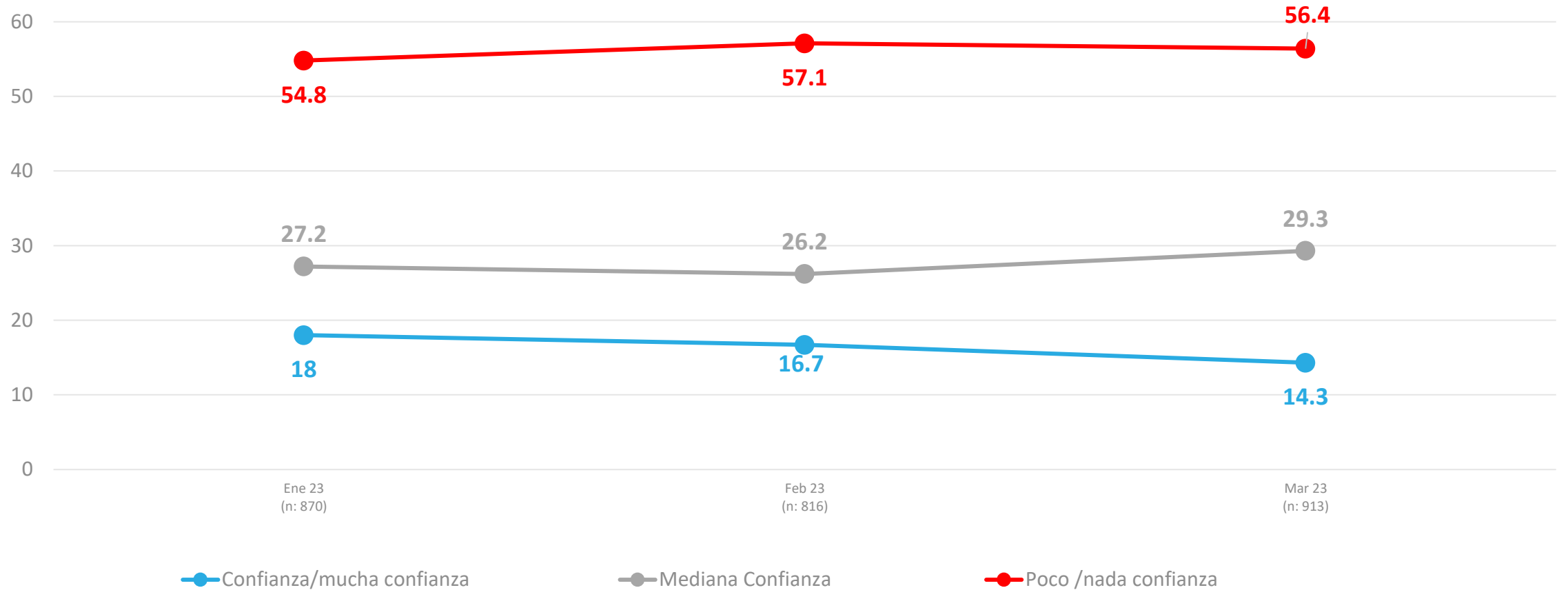


APERTURA POR SEGMENTOS



Evolutivo confianza en el proceso constituyente

¿Qué tanta confianza tienes en el nuevo proceso constituyente que realizará el país?



↑ ↓ Diferencias significativas al 5% de significancia estadística



ACTIVA

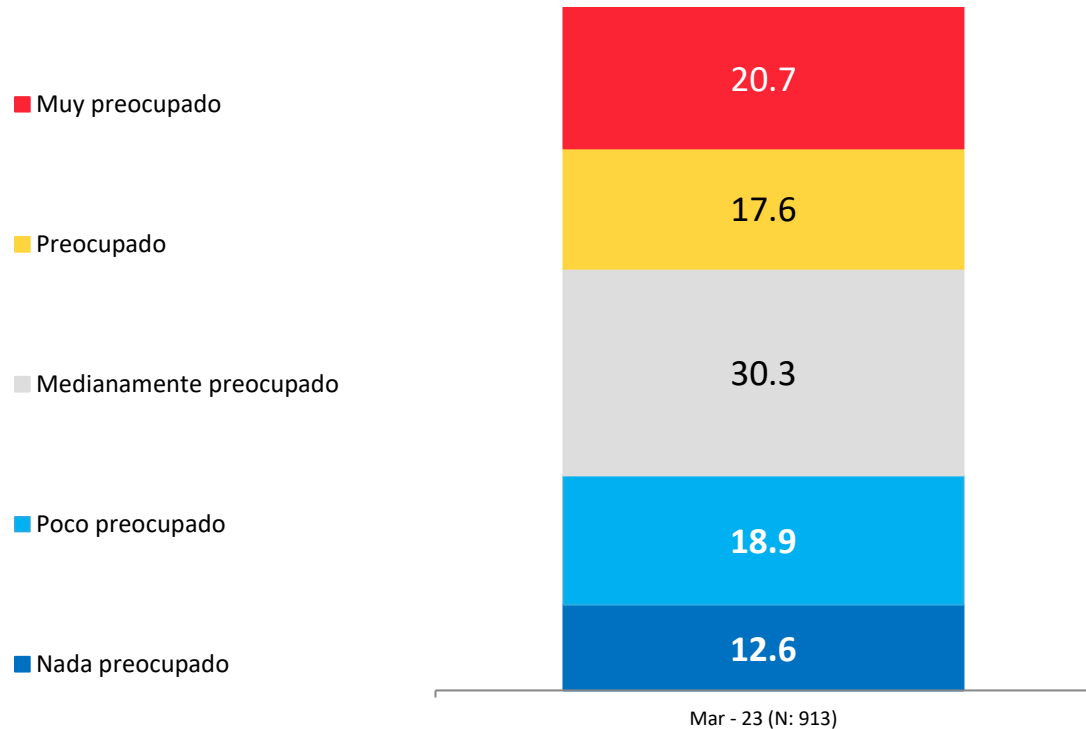
Preocupación e información frente al Covid-19



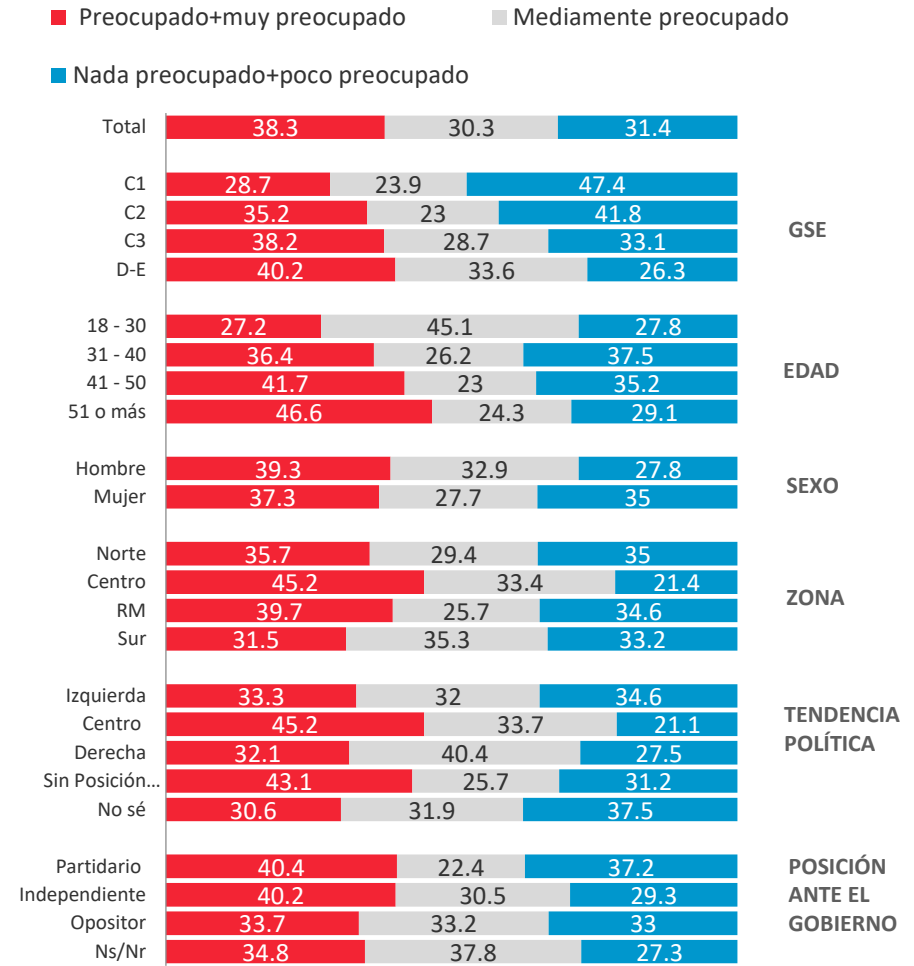
PULSO
CIUDADANO

Preocupación que el Coronavirus esté en Chile

¿Qué tan preocupado estás con que el coronavirus ya esté en Chile?



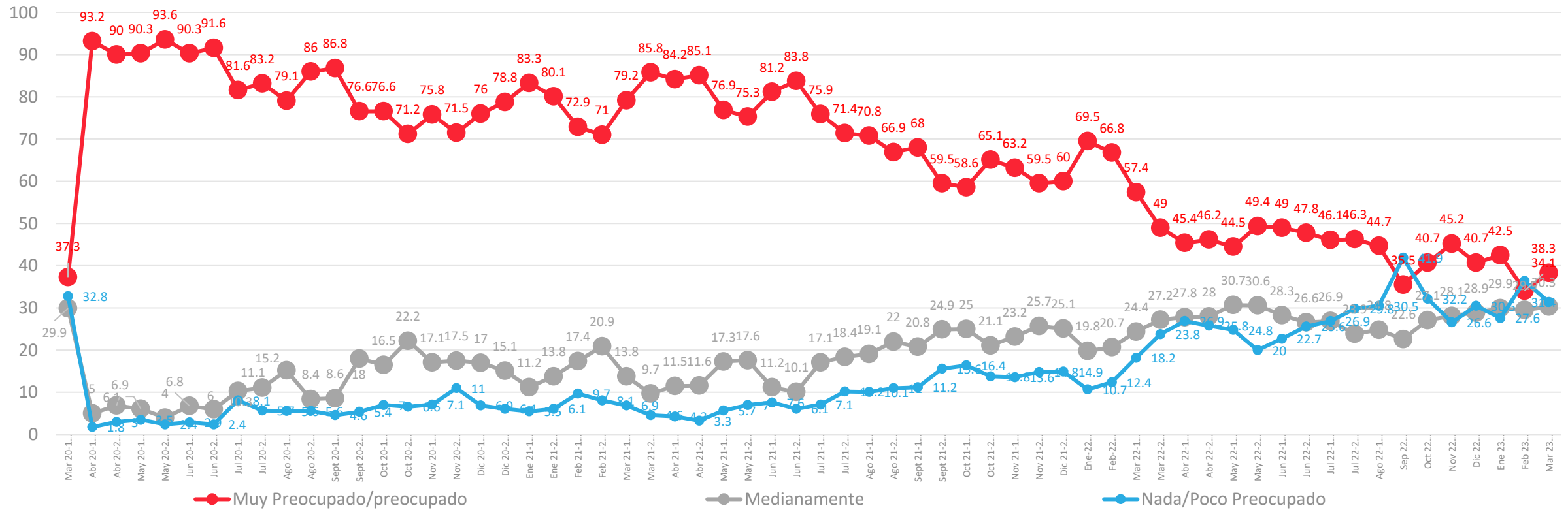
APERTURA POR SEGMENTOS



Diferencias significativas a 95% de confianza

Preocupación que el Coronavirus esté en Chile

¿Qué tan preocupado estás con que el coronavirus ya esté en Chile?



↑ ↓ Diferencias significativas al 5% de significancia estadística

Para mayor información y requerimientos:

Loreto Rivera
Directora de Comunicaciones

loreto.rivera@activasite.com

+ 56 9 77674098

www.activasite.com